

Landwirtschaft



# **Wirtschaftsergebnisse landwirtschaftlicher Unternehmen Brandenburgs**

## **Wirtschaftsjahr 2019/2020**

## Impressum

Herausgeber: Ministerium für Landwirtschaft,  
Umwelt und Klimaschutz  
Henning-von-Tresckow-Str. 2-13, Haus S  
14467 Potsdam  
Email: [poststelle@mluk.brandenburg.de](mailto:poststelle@mluk.brandenburg.de)  
Internet: [www.mluk.brandenburg.de](http://www.mluk.brandenburg.de)

Landesamt für Ländliche Entwicklung, Landwirtschaft  
und Flurneuordnung  
Müllroser Chaussee 54  
15236 Frankfurt (Oder)  
Telefon: 0335 60676-2403  
Telefax: 0335 60676-2404  
Email: [poststelle@lelf.brandenburg.de](mailto:poststelle@lelf.brandenburg.de)  
Internet: [www.lelf.brandenburg.de](http://www.lelf.brandenburg.de)

Redaktion: Landesamt für Ländliche Entwicklung,  
Landwirtschaft und Flurneuordnung  
Agrarökonomie  
Dorfstraße 1  
14513 Teltow

Titelfoto: Alexander Dreher / [pixelio.de](http://pixelio.de)

### Hinweis:

Diese Broschüre wird im Rahmen der Öffentlichkeitsarbeit des Landesamtes für Ländliche Entwicklung, Landwirtschaft und Flurneuordnung herausgegeben. Sie darf nicht während eines Wahlkampfes zum Zwecke der Wahlwerbung verwendet werden. Dies gilt für Landtags-, Bundestags- und Kommunalwahlen sowie auch für die Wahl der Mitglieder des Europäischen Parlaments. Unabhängig davon, wann, auf welchem Wege und in welcher Anzahl diese Schrift dem Empfänger zugegangen ist, darf sie auch ohne zeitlichen Bezug zu einer bevorstehenden Wahl nicht in einer Weise verwendet werden, die als Parteinahme der Landesregierung zugunsten einzelner politischer Gruppen verstanden werden könnte.

# Inhaltsverzeichnis

|               |   |              |
|---------------|---|--------------|
| <b>I</b>      | <b>TEXTTEIL</b>   | <b>Seite</b> |
| 1             | <b>Einleitung</b>   | <b>6</b>     |
| 2             | <b>Wirtschaftliche Entwicklung der landwirtschaftlichen Unternehmen</b>   | <b>7</b>     |
| 2.1           | Datengrundlage  | 7            |
| 2.2           | Ergebnisse  | 7            |
| 2.2.1         | Entwicklung konventionell wirtschaftender Landwirtschaftsbetriebe   | 7            |
| 2.2.2         | Ergebnisse konventionell wirtschaftender Landwirtschaftsbetriebe<br>im Wirtschaftsjahr 2019/20                      | 11           |
| 2.2.3         | Entwicklung ökologisch wirtschaftender Landwirtschaftsbetriebe<br>und Ergebnisse im Wirtschaftsjahr 2019/20         | 17           |
| <b>II</b>     | <b>TABELLENTEIL</b>   |              |
| 3             | <b>Methodische Erläuterungen und Definition der Kennwerte</b>   | <b>22</b>    |
| 3.1           | Betriebsklassifizierung   | 22           |
| 3.2           | Darstellung der Brandenburger Buchführungsergebnisse  | 23           |
| 3.3           | Definition der Kennwerte  | 27           |
| 4             | <b>Kennwerte zur wirtschaftlichen Situation der landwirtschaftlichen<br/>Unternehmen im Wirtschaftsjahr 2019/20</b> | <b>39</b>    |
| <b>ANHANG</b> |   |              |
|               | Abbildungen zu ausgewählten Kennwerten landwirtschaftlicher Unternehmen   | 169          |

| <b>Verzeichnis der Tabellen im Tabellenteil</b>   | <b>Seite</b> |
|---|--------------|
| <b>1. Konventionelle Landwirtschaftsbetriebe im Haupterwerb</b>   |              |
| Tabelle 1:           Gliederung nach Unternehmenserfolg und Betriebsformen                                  | 40           |
| <b>2. Identische Betriebe über drei Wirtschaftsjahre</b>  |              |
| Tabelle 2.1:       Konventionelle Landwirtschaftsbetriebe im Haupterwerb insgesamt                          | 44           |
| Tabelle 2.2:       Konventionelle Landwirtschaftsbetriebe im Haupterwerb,<br>gegliedert nach Rechtsformen   | 46           |
| Tabelle 2.3:       Konventionelle Landwirtschaftsbetriebe im Haupterwerb,<br>gegliedert nach Betriebsformen | 54           |
| Tabelle 2.4:       Konventionelle Natürliche Personen im Haupterwerb,<br>gegliedert nach Betriebsformen     | 58           |
| Tabelle 2.5:       Konventionelle Juristische Personen, gegliedert nach Betriebsformen                      | 62           |
| Tabelle 2.6:       Ökologisch wirtschaftende Natürliche Personen im Haupterwerb                             | 66           |
| <b>3. Einzelunternehmen im Haupterwerb, konventionelle Bewirtschaftung</b>                                  |              |
| Tabelle 3.1:       Gliederung nach Unternehmenserfolg   | 70           |
| Tabelle 3.2:       Gliederung nach Betriebsform und Unternehmenserfolg                                      | 72           |
| Tabelle 3.3:       Gliederung nach Betriebstyp  | 76           |
| Tabelle 3.4:       Gliederung nach Betriebsform, Größenklassen der LF und<br>Unternehmenserfolg             | 78           |
| Tabelle 3.5:       Gliederung nach Größenklassen der LF   | 82           |
| Tabelle 3.6:       Gliederung nach Landbaugebieten  | 84           |
| Tabelle 3.7:       Gliederung nach Landkreisen  | 86           |
| <b>4. Personengesellschaften im Haupterwerb, konventionelle Bewirtschaftung</b>                             |              |
| Tabelle 4.1:       Gliederung nach Unternehmenserfolg   | 90           |
| Tabelle 4.2:       Gliederung nach Betriebsform und Unternehmenserfolg                                      | 92           |
| Tabelle 4.3:       Gliederung nach Betriebstyp  | 96           |
| Tabelle 4.4:       Gliederung nach Landbaugebieten  | 98           |
| Tabelle 4.5:       Gliederung nach Landkreisen  | 100          |
| <b>5. Natürliche Personen im Haupterwerb, konventionelle Bewirtschaftung</b>                                |              |
| Tabelle 5.1:       Gliederung nach Unternehmenserfolg   | 102          |
| Tabelle 5.2:       Gliederung nach Betriebsform und Unternehmenserfolg                                      | 104          |
| Tabelle 5.3:       Gliederung nach Betriebstyp  | 108          |
| Tabelle 5.4:       Größenklassen der LF   | 112          |
| Tabelle 5.5:       Gliederung nach Landbaugebieten  | 116          |
| Tabelle 5.6:       Gliederung nach Landkreisen  | 118          |

**6. Juristische Personen, konventionelle Bewirtschaftung**

|              |   |     |
|--------------|---|-----|
| Tabelle 6.1: | Gliederung nach Unternehmenserfolg  | 124 |
| Tabelle 6.2: | Gliederung nach Betriebsform und Unternehmenserfolg                         | 130 |
| Tabelle 6.3: | Gliederung nach Betriebstyp   | 134 |
| Tabelle 6.4: | Gliederung nach Größenklassen der LF  | 138 |
| Tabelle 6.5: | Eingetragene Genossenschaften, gegliedert nach Unternehmenserfolg           | 140 |
| Tabelle 6.6: | Gesellschaften mit beschränkter Haftung, gegliedert nach Unternehmenserfolg | 142 |
| Tabelle 6.7: | Gliederung nach Landbaugebieten   | 144 |
| Tabelle 6.8: | Gliederung nach Landkreisen   | 146 |

**7. Spezialauswertungen**

|              |   |     |
|--------------|---|-----|
| Tabelle 7.1: | Betriebe mit Schwerpunkt Schafhaltung                               | 152 |
| Tabelle 7.2: | Betriebe mit Schwerpunkt Mutterkuhhaltung, Rinderaufzucht und -mast | 154 |

**8. Nebenerwerbsbetriebe**

|            |  |     |
|------------|--|-----|
| Tabelle 8: | Wirtschaftsergebnisse der Nebenerwerbsbetriebe | 158 |
|------------|--|-----|

**9. Ökologisch wirtschaftende Betriebe**

|              |  |     |
|--------------|--|-----|
| Tabelle 9.1: | Natürliche Personen im Haupterwerb, gegliedert nach Unternehmenserfolg | 160 |
| Tabelle 9.2: | Natürliche Personen im Haupterwerb, gegliedert nach Betriebsform       | 162 |
| Tabelle 9.3: | Juristische Personen, gegliedert nach Unternehmenserfolg               | 164 |
| Tabelle 9.4: | Juristische Personen, gegliedert nach Betriebstyp                      | 166 |



# I TEXTTEIL

# 1. Einleitung

Dem vorliegenden Bericht liegen die Jahresabschlussdaten von landwirtschaftlichen und gartenbaulichen Unternehmen Brandenburgs für das Wirtschaftsjahr 2019/20 sowie das Kalenderjahr 2019 zu Grunde.

Sie komplettieren die Ergebnisse der Testbetriebe, die im Agrarbericht - Online veröffentlicht wurden (<https://agrarbericht.brandenburg.de/abo/de/start/#>). Wie in den Vorjahren üblich, wurden zur Vergrößerung der Stichprobe und Verbesserung der Aussagesicherheit in die vorliegende Publikation auch die Buchführungsergebnisse der im Rahmen der Aufgabebuchführung verpflichteten Betriebe einbezogen. Die Aufbereitung der Daten in den Betrieben, Buchstellen und im Landesamt ist mit einigem Aufwand verbunden. Es gilt immer, einen Kompromiss zwischen Aktualität und Stichprobenumfang zu finden.

Auch das Kalenderjahr 2019 war ein sehr trockenes Jahr. Die weiterhin anhaltende Trockenheit beeinflusste das wirtschaftliche Ergebnis der Landwirtschaftsbetriebe im Auswertungszeitraum 2019/20 maßgeblich. Die Brandenburger Ernte lag nach Angaben des Amtes für Statistik Berlin-Brandenburg für Getreide, Silomais und Ackergras über den Ergebnissen des extremen Trockenjahres 2018 aber weiterhin auf geringem Niveau. Die Anbaubedingungen des Jahres 2018 führten zur Halbierung der Anbaufläche von Winterraps und bei nur geringfügig erhöhten Erträgen auch zur Halbierung der Erntemenge im Folgejahr. Die Erzeugerpreise des global gehandelten Rapses stiegen lediglich um knapp drei Prozent.

An der Volatilität der Marktpreise hat sich nichts geändert. Die hohen Erzeugerpreise für Schweineproduzenten im Auswertungszeitraum gehören aufgrund Corona Pandemie und Afrikanischer Schweinepest bereits wieder der Vergangenheit an. Die Einzelheiten sind diesem Bericht zu entnehmen. Die wirtschaftliche Situation der konventionell wirtschaftenden Betriebe verbesserte sich im Vergleich zum Vorjahr geringfügig. Die ökologisch wirtschaftenden Betriebe mussten im Vergleich zum Vorjahr - insbesondere erzeugerpreisbedingt - erhebliche Einbußen hinnehmen, erreichten im Vergleich zu den konventionell wirtschaftenden Unternehmen aber wiederum das bessere wirtschaftliche Ergebnis.

Insgesamt wird wieder eine große einzelbetriebliche Differenzierung der Wirtschaftsergebnisse deutlich. Sie

zeigt sich sowohl im Vergleich zwischen den Betriebsformen und noch mehr innerhalb dieser. Die Unterschiede zwischen erfolgreichen und weniger erfolgreichen Betrieben sind auch bei insgesamt unbefriedigender Wirtschaftlichkeit gewaltig. Die Analyse der Wirtschaftlichkeit des einzelnen Unternehmens an Hand der ausgewerteten Kennzahlen kann und muss Grundlage der Verbesserung des einzelbetrieblichen Ergebnisses sein.

Die zeitnahe Buchführung ist ein wichtiges Hilfsmittel zur Kontrolle und Planung der Entwicklung des Unternehmens. Mit Hilfe einer detaillierten Analyse der Unternehmensbuchführung und der Betriebszweige lassen sich Schwachstellen in Produktion und Management aufdecken. Der horizontale Betriebsvergleich dient Landwirten und Beratern als zusätzliche Orientierungshilfe für die eigene „Standortbestimmung“ und unterstützt die Ableitung von Entscheidungen für die weitere Entwicklung des Unternehmens.

Die einzelbetriebliche Vielfalt und Individualität im Sektor Landwirtschaft im Allgemeinen sowie die unterschiedlichen regionalen Betriebs- und Produktionsstrukturen im Besonderen bewirken unterschiedlichste Interessenslagen und Erwartungen der aktiven Landwirte gegenüber der Agrarpolitik.

Eine aussagekräftige Agrarstatistik erhöht die Chancen für schlagkräftige Argumentationen zu Für und Wider, Sinn und Wirkung von Einzelmaßnahmen und Förderinstrumenten auf EU-, Bundes- und Landesebene. Die Gesamtheit der vorliegenden Jahresabschlussdaten bildet ein wichtiges Fundament für Auswirkungsberechnungen und daraus folgender Positionierung des Landes Brandenburg.

Allen Landwirten, Beratern und landwirtschaftlichen Buchstellen gilt an dieser Stelle besonderer Dank für die ordnungsgemäße Erfassung und Bereitstellung der Daten sowie für die vertrauensvolle und einvernehmliche Zusammenarbeit. Auf dieser Basis konnte und kann sowohl die Qualität der Einzelabschlüsse wie auch die Quantität der nutzbaren Datensätze stetig verbessert werden. Die daraus resultierende erhöhte Auswertungsvielfalt und Repräsentativität trägt den Interessen der landwirtschaftlichen Praxis wie politischen Belangen gleichermaßen Rechnung.



### 2.1 Datengrundlage

Für das Testbetriebsnetz des Bundesministeriums für Ernährung und Landwirtschaft (BMEL) stellten 306 Brandenburger sowie ein Berliner Landwirtschafts- und Gartenbauunternehmen ihren Jahresabschluss des Wirtschaftsjahres 2019/20 bzw. des Kalenderjahres 2019 zur Verfügung. Darüber hinaus konnten bislang 218 BMEL-Jahresabschlüsse, die zur pflichtgemäßen Erfüllung der Buchführungsaufgabe im Rahmen des Agrarinvestitionsförderungsprogramms vorgelegt wurden, erfolgreich geprüft und in die vorliegenden Auswertungen einbezogen werden.

496 BMEL-Jahresabschlüsse konnten in die Auswertung nach ausgewählten Selektionskriterien einbezogen werden. Nach Rechtsformen ergibt sich dabei folgende Struktur:

- 169 Einzelunternehmen im Haupterwerb
- 13 Einzelunternehmen im Nebenerwerb
- 75 Personengesellschaften
- 239 Juristische Personen.

Die Kennzahlenberechnung erfolgte auf methodischer Basis des bundeseinheitlich angewandten und jährlich aktualisierten „Stuttgarter Programms“ (siehe Tabellen- teil, Abschnitt 3.3).

Im Folgenden sind einige grundsätzliche Entwicklungen und Ergebnisse der ausgewerteten Betriebe zusammenfassend dargestellt. Sofern es sich um vertikale Betriebsvergleiche (Zeitreihen) handelt, fanden hierfür ausschließlich die Abschlüsse von identischen Betrieben Berücksichtigung. Das Merkmal „identisch“ bedeutet, dass der einzelbetriebliche Datensatz für jedes Wirtschaftsjahr des gesamten Auswertungszeitraumes zur Verfügung stand und die Selektionsmerkmale in jedem Jahr zutrafen. Für die Betriebsformvergleiche wurden die Verbundbetriebe in Abhängigkeit von ihrer betriebswirtschaftlichen Einzelausrichtung den jeweiligen Gruppen spezialisierter Betriebe zugeordnet

### 2.2 Ergebnisse

Die Brandenburger Test- und Auflagenbetriebe (n = 365 identische konventionelle Betriebe) ernteten im Jahr 2019 durchschnittlich 47,6 Dezitonnen je Hektar Getreide (ohne Körnermais) und 24,8 Dezitonnen je Hektar Winterraps. Sie erzielten somit im Vergleich zur - dürrebedingt sehr schlechten - Ernte 2018 um 16 Prozent höhere Getreideerträge, beim Winterraps waren es nur zwei Prozent. Im langjährigen Vergleich wurde jedoch wiederum nur ein unterdurchschnittliches Ernteergebnis erreicht. Der durchschnittliche Verkaufserlös sank für Getreide um vier Prozent auf 156 Euro je Dezitonne und blieb für Winterraps mit 376 Euro je Dezitonne gegenüber dem Vorjahreswert annähernd konstant.

Einen deutlich positiven Verlauf verzeichnete das Marktgeschehen für Schweine: Die Verkaufserlöse für Ferkel bis 30 Kilogramm erhöhten sich um 25 Prozent auf 53,63 Euro je Tier und für Mastschweine um 21 Prozent auf 163 Euro je Tier. Der Milchpreis sank gegenüber dem Vorjahreszeitraum um 2,4 Prozent auf 33,11 Euro je Dezitonne, wobei sich die Erzeugerpreiskurve und das Milchpreinsniveau im Wirtschaftsjahr 2019/20 ungünstiger darstellten als im Kalenderjahr 2019. Das Milchleistungsniveau verbesserte sich um rund 100 Kilogramm und ist mit 9.509 Kilogramm je Kuh und Jahr im Mittel aller Betriebe nach wie vor sehr hoch.

#### 2.2.1 Entwicklung konventionell wirtschaftender Landwirtschaftsbetriebe

Insgesamt 264 konventionell wirtschaftende Haupterwerbsbetriebe, darunter 78 Einzelunternehmen, 27 Personengesellschaften und 157 Juristische Personen waren in diesen vertikalen Betriebsvergleich einbezogen. Zwei Betriebe wechselten innerhalb des Auswertungszeitraumes die Rechtsform.

Im Durchschnitt aller Betriebe verzeichnete die Faktorausstattung in den vergangenen sechs Jahren keine

grundsätzlichen Veränderungen (Tabelle 1). Die verfügbare landwirtschaftliche Nutzfläche der Einzelunternehmen im Haupterwerb nahm um sechs Prozent zu, die der Personengesellschaften um sieben Prozent. Verhalten jedoch stetig wuchs der Anteil Eigentumsfläche. Das Bodeneigentum der Gesellschafter von Personengesellschaften ist nur teilweise in den hier ausgewerteten Gesellschaftsbilanzen enthalten und insbesondere deshalb geringer als in den anderen Rechtsformgruppen.

Das kontinuierliche, zwischenzeitlich verlangsamte Vermögenswachstum ging mit einer negativen Entwicklung der Kapitalstruktur einher.

Die Entwicklung der betrieblichen Erträge spiegelt neben dem Erfolg der Marktfruchternte insbesondere die - teils extreme - Volatilität der Erzeugerpreise wider (Abbildung 1 und Tabelle 2). Insbesondere die extrem niedrigen Milchpreise in den Wirtschaftsjahren 2015/16 und 2016/17, der Milchpreispeak im Folgejahr, die sehr geringen Verkaufserlöse für Marktfrüchte in den Wirtschaftsjahren 2016/17 und 2017/18 und die dürrebedingt sehr schlechte Ernte im Sommer 2018 hatten maßgeblichen Einfluss. Über den gesamten Auswertungszeitraum betrachtet, sanken die betrieblichen Er-

träge um 4,5 Prozent und entsprachen damit in etwa dem sechsjährigen Mittelwert. 13 Prozent der betrieblichen Erträge wurden im Dienstleistungs- und Energiebereich erzielt. Diese alternativen Einkommensquellen sind einzelbetrieblich von wesentlicher Bedeutung für die Sicherung und / oder Stabilisierung des betrieblichen Einkommens. Der Anteil der öffentlichen Beihilfen betrug im Mittel der Jahre rund 15 Prozent der betrieblichen Erträge insgesamt.

Die betrieblichen Aufwendungen insgesamt nahmen bis Mitte des Auswertungszeitraumes – teils der schwierigen Ertrags- und Liquiditätssituation geschuldet - um sieben Prozent ab, stiegen jedoch in den zurückliegenden drei Jahren um acht Prozent (Abbildung 2). Wesentliche Steigerungen verzeichneten die Positionen Unterhaltung mit 27 Prozent, Futtermittel mit 13 Prozent, Saatgut sowie Treib- und Schmierstoffe mit jeweils zehn Prozent. Der durchschnittliche Pachtzins für die Bestandspachten erhöhte sich im gesamten Auswertungszeitraum stetig, insgesamt um rund ein Fünftel.

Die konventionell wirtschaftenden Test- und Auflagenbetriebe erzielten im Wirtschaftsjahr 2019/20 ein mittleres Ordentliches Ergebnis plus Personalaufwand in Höhe von 31.179 Euro je Arbeitskraft. Damit vermin-

Tabelle 1

**Faktorausstattung und ausgewählte Bilanzkennwerte konventionell wirtschaftender Landwirtschaftsbetriebe insgesamt im vertikalen Betriebsvergleich über sechs Jahre (n = 264)**

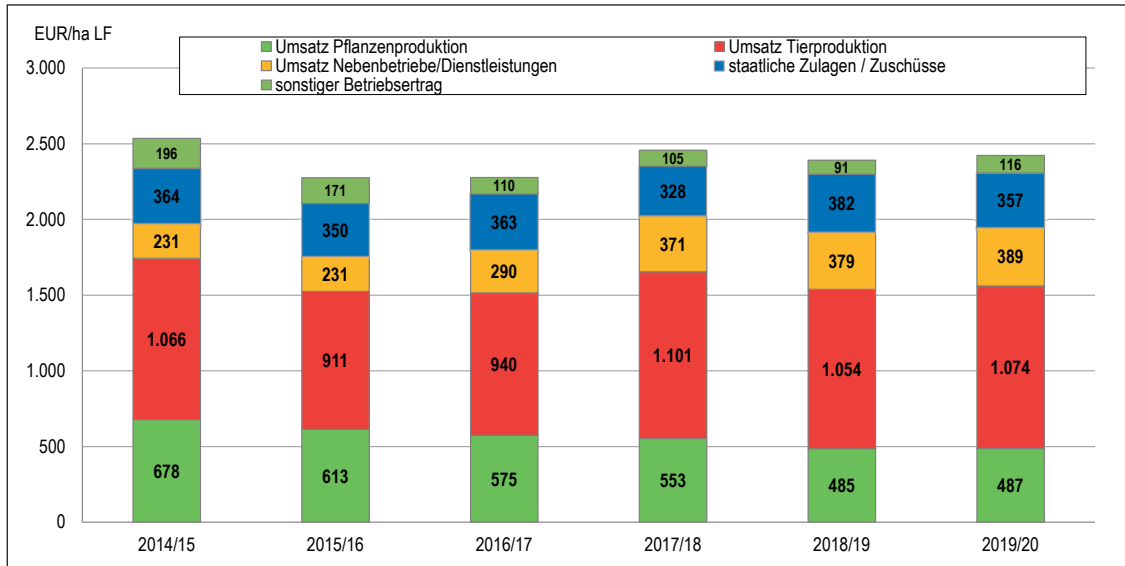
|                                  |              | Wirtschaftsjahr |         |         |         |         |         |
|----------------------------------|--------------|-----------------|---------|---------|---------|---------|---------|
|                                  |              | 2014/15         | 2015/16 | 2016/17 | 2017/18 | 2018/19 | 2019/20 |
| LF Haupterwerbsbetriebe insges.  | ha           | 1.021           | 1.033   | 1.033   | 1.030   | 1.030   | 1.022   |
| Grünlandanteil                   | % der LF     | 16,6            | 16,5    | 16,6    | 16,6    | 16,4    | 16,0    |
| LF Einzelunternehmen (HE)        | ha           | 318             | 322     | 321     | 330     | 338     | 336     |
| Bodeneigentum                    | % der LF     | 36,2            | 37,0    | 39,4    | 40,6    | 40,5    | 40,4    |
| LF Personengesellschaften (HE)   | ha           | 600             | 622     | 637     | 637     | 639     | 643     |
| Bodeneigentum                    | % der LF     | 32,3            | 31,2    | 30,9    | 33,1    | 34,0    | 34,2    |
| LF Juristische Personen          | ha           | 1.451           | 1.465   | 1.462   | 1.453   | 1.448   | 1.435   |
| Bodeneigentum                    | % der LF     | 33,1            | 34,0    | 34,7    | 35,7    | 36,5    | 37,6    |
| Arbeitskräftebesatz              | AK/100 ha LF | 1,73            | 1,70    | 1,70    | 1,65    | 1,62    | 1,63    |
| Viehbesatz insgesamt             | VE/100 ha LF | 68,9            | 66,7    | 68,4    | 66,6    | 67,3    | 65,2    |
| Bilanzvermögen                   | EUR/ha LF    | 4.770           | 4.850   | 4.922   | 5.058   | 5.127   | 5.175   |
| Eigenkapitalanteil <sup>1)</sup> | %            | 54,1            | 52,0    | 51,9    | 52,3    | 51,9    | 51,5    |
| Nettoinvestitionen               | EUR/ha LF    | 383             | 173     | 29      | 79      | 32      | 51      |

<sup>1)</sup> Bilanzanalytisch (einschließlich 50 Prozent Sonderposten)

Quelle: LELF, Referat L1

Abbildung 1

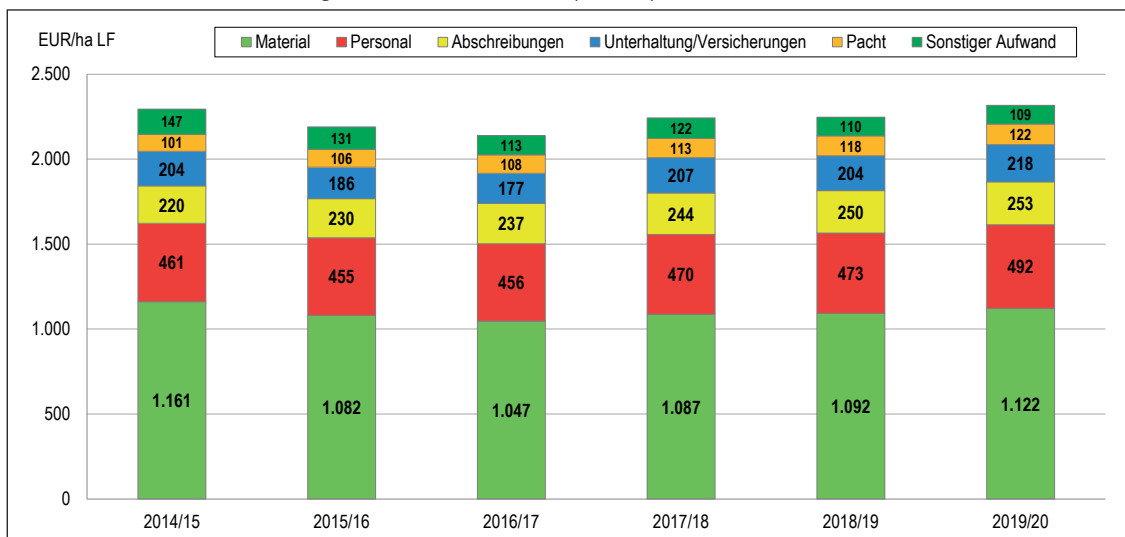
**Struktur der betrieblichen Erträge in konventionell wirtschaftenden Landwirtschaftsbetrieben insgesamt im vertikalen Betriebsvergleich über sechs Jahre (n = 264)**



Quelle: LELF, Referat L1

Abbildung 2

**Struktur der betrieblichen Aufwendungen in konventionell wirtschaftenden Landwirtschaftsbetrieben insgesamt im vertikalen Betriebsvergleich über sechs Jahre (n = 264)**



Quelle: LELF, Referat L1

derte sich das wirtschaftliche Ergebnis gegenüber dem Vorjahr und verfehlte den sechsjährigen Mittelwert um jeweils rund zwei Prozent.

Die in der Tabelle 2 dargestellten Kennwerte weisen im Mittel der identischen Betriebe insgesamt auf eine nachhaltig schwierige Entwicklung hin. Das sehr schlechte Ergebnis im Wirtschaftsjahr 2015/16 und

der steile Abstieg zeigen die breite einzelbetriebliche Betroffenheit sowie den erheblichen Einfluss von Erzeugerpreisschwankungen. Unzureichende Erzeugerpreise und umfassende Schäden in Folge Wassermangels haben in den vergangenen zwei Wirtschaftsjahren die Wirtschaftlichkeit der Landwirtschaftsbetriebe erneut, teils massiv beschädigt.

Tabelle 2

**Erfolgsrechnung, Liquidität und Stabilität konventionell wirtschaftender Landwirtschaftsbetriebe insgesamt im vertikalen Betriebsvergleich über sechs Jahre (n = 264)**

|  |           | Wirtschaftsjahr |         |         |         |         |         |
|--|-----------|-----------------|---------|---------|---------|---------|---------|
|  |           | 2014/15         | 2015/16 | 2016/17 | 2017/18 | 2018/19 | 2019/20 |
| Betriebliche Erträge insgesamt             | EUR/ha LF | 2.535           | 2.276   | 2.278   | 2.458   | 2.391   | 2.423   |
| Betriebliche Aufwendungen insgesamt        | EUR/ha LF | 2.294           | 2.190   | 2.138   | 2.243   | 2.247   | 2.316   |
| Ordentliches Ergebnis plus Personalaufwand | €/AK      | 36.577          | 26.418  | 28.649  | 37.028  | 31.727  | 31.179  |
| Gesamtkapitalrentabilität                  | %         | 4,5             | 0,8     | 1,5     | 3,5     | 1,5     | 0,9     |
| Cash flow III                              | EUR/ha LF | 166             | 47      | 98      | 116     | 104     | 72      |
| Fremdkapitaldeckung II                     | %         | 119             | 110     | 108     | 107     | 104     | 101     |
| Eigenkapitalveränderung <sup>1)</sup>      | EUR/ha LF | 133             | -24     | 33      | 76      | 9       | -27     |
| Unternehmensgewinn                         | EUR/ha LF | 55              | -120    | -80     | 25      | -76     | -110    |

<sup>1)</sup> Bilanzanalytisch (einschließlich 50 Prozent Sonderposten)

Quelle: LELF, Referat L1

**Vertikaler Betriebsformvergleich**

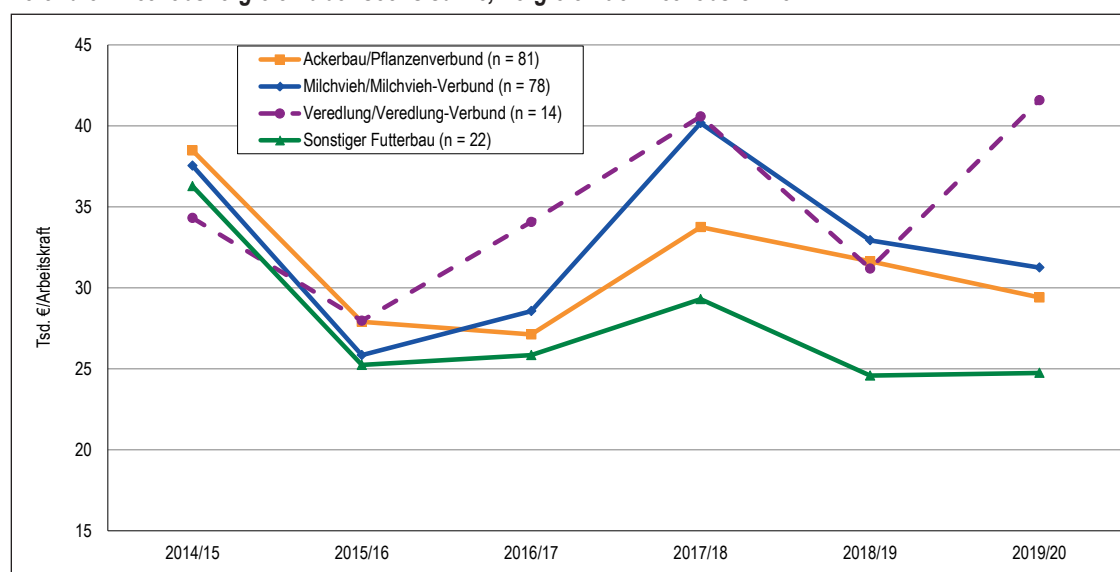
Die Darstellung des Einkommens je Arbeitskraft zeigt im vertikalen Betriebsformvergleich hinsichtlich dessen Höhe und Entwicklung ein differenziertes Bild (Abbildung 3). Wesentlich beeinflusst sind die Jahresergebnisse von der volatilen Ertrags- und Marktlage für die Hauptprodukte. Eine Ausnahme stellen diesbezüglich die sonstigen Futterbaubetriebe dar.

In der Gruppe der **81 Ackerbau- und Pflanzenbauverbundbetriebe** bestimmen die Erntemengen und die

Marktpreise für die Hauptprodukte die Einkommenskurve maßgeblich. In den Wirtschaftsjahren 2015/16 und 2016/17 wurden nur durchschnittliche Ernten eingefahren. Die Erzeugerpreise gaben im Wirtschaftsjahr 2016/17 nochmals deutlich nach, jedoch glichen sinkende betriebliche Aufwendungen den daraus resultierenden Ertragsausfall weitgehend aus. Das wirtschaftliche Ergebnis des Wirtschaftsjahres 2018/19 ist geprägt durch das dürrebedingt weit unterdurchschnittliche Ernteergebnis. Aufgrund des nochmals unterdurchschnittlichen Ernteergebnisses im Sommer 2019, rückläufigen Getreidepreisen und steigenden Aufwendungen, insbesondere für Saatgut und

Abbildung 3

**Entwicklung des Einkommens je Arbeitskraft<sup>1)</sup> in konventionell wirtschaftenden Landwirtschaftsbetrieben im vertikalen Betriebsvergleich über sechs Jahre, Vergleich der Betriebsformen**



<sup>1)</sup> Einkommen je Arbeitskraft = (Ordentliches Ergebnis plus Personalaufwand) je Arbeitskraft

Quelle: LELF, Referat L1

Düngemittel, sank das Einkommen im Wirtschaftsjahr 2019/20 auf 29.402 Euro je Arbeitskraft und somit unter den sechsjährigen Mittelwert.

Die Einkommenskurve der **78 Milchvieh- und Milchviehverbundbetriebe** spiegelt auf der Basis sehr guter Herdenleistungen die Milchmarktdynamik recht deutlich wider und repräsentiert die grundsätzlich überragende Bedeutung des Milcherlöses für die Wirtschaftlichkeit des Produktionszweiges. Mit dessen Absturz auf 27,76 Euro je Dezitonne Milch sank das Einkommen im Wirtschaftsjahr 2015/16 drastisch auf 25.840 Euro je Arbeitskraft. Für Betriebe mit dem Bilanzstichtag 31.12. kam die Erholung des Milchpreises im Wirtschaftsjahr 2016/17 kaum zum Tragen. Darüber hinaus wirkte die problematische Vorjahressituation nach. Im Wirtschaftsjahr 2017/18 verzeichneten die Milchviehhalter bei um 250 Kilogramm verbesserter Einzeltierleistung einen durchschnittlichen Verkaufserlös in Höhe von 35,99 Euro je Dezitonne Milch und somit einen Anstieg der Umsatzerlöse aus Milch um 313 Euro je Hektar gegenüber dem Vorjahr. Im Wirtschaftsjahr 2018/19 sank der Milchpreis auf 33,89 Euro je Dezitonne Milch. Darüber hinaus belasteten die Betriebe dürrebedingte Futteraufwuchsschäden und daraus resultierende schrumpfende Futtervorräte sowie wachsende Ausgaben für Futterzukaufe. Im Wirtschaftsjahr 2019/20 gab der Milchpreis nochmals nach bei nahezu unveränderter Höhe der Aufwendungen.

Die Gruppe der auswertbaren **14 Veredlungs- und Veredlungsverbundbetriebe** umfasst mehrheitlich Schweineproduktionsbetriebe. Deshalb und aufgrund des sehr geringen Stichprobenumfangs kann die wirtschaftliche Entwicklung dieser Betriebsform nicht vollständig abgebildet werden. Spezialisierte Veredlungsbetriebe verfügen zumeist nur über relativ wenig landwirtschaftliche Nutzfläche und sind deshalb noch stärker von den Tierproduktmärkten abhängig. Veredlungsverbundbetriebe können im Vergleich dazu schwierige Marktbedingungen für ihren Veredlungszweig über den Marktfruchtbau und die Futtereigenproduktion zumindest zeit- und teilweise kompensieren. Nach dem starken Preistief für Ferkel und Mast Schweine im Wirtschaftsjahr 2018/19 wurden im Wirt-

schaftsjahr 2019/20 Spitzenpreise erzielt. Die Preise für Hühnereier waren in den beiden vergangenen Jahren mit über 16 Euro je 100 Stück überdurchschnittlich hoch, die für Jungmasthühner mit unter 1,90 Euro je Stück unterdurchschnittlich. Der mittlere Ertragsanteil aus dem Dienstleistungs- und Energiebereich wuchs im Auswertungszeitraum von 9 auf 18 Prozent. Im Durchschnitt der vergangenen sechs Jahre betrug das Einkommen 34.951 Euro je Arbeitskraft.

Mit 27.663 Euro je Arbeitskraft im Mittel der sechs Jahre wiesen die **18 sonstigen Futterbau- und Weideviehverbundbetriebe** ein deutlich unterdurchschnittliches Einkommen jedoch eine relative Ausgeglichenheit aus. Ursachen für letzteres sind die gegenüber anderen Betriebsformen grundsätzlich bessere Witterungstoleranz und die vergleichsweise geringe Marktdynamik. Im Wirtschaftsjahr 2018/19 bereitete die langanhaltende und extreme Trockenheit den Mutterkuh-, Schaf- und Pferdehaltern allerdings beträchtliche Probleme bei der Futtererzeugung und -beschaffung. Im Wirtschaftsjahr 2019/20 verzeichnete diese Betriebsgruppe 13 Prozent mehr Umsätze aus der Tierproduktion, denen allerdings acht Prozent höhere Aufwendungen, insbesondere für Tierzukauf und Unterhaltung gegenüberstanden. Darüber hinaus stieg der Arbeitskräftebesatz etwas an.

## **2.2.2 Ergebnisse konventionell wirtschaftender Landwirtschaftsbetriebe im Wirtschaftsjahr 2019/20**

Für das Wirtschaftsjahr 2019/20 standen insgesamt 421 konventionell wirtschaftende Landwirtschaftsbetriebe im Haupterwerb zur Verfügung. Im Durchschnitt erreichten sie ein Einkommen in Höhe von 30.551 Euro je Arbeitskraft (Tabelle 3 und Abbildung 4), wobei eine immense Einkommensdifferenz zwischen den erfolgreichen und weniger erfolgreichen Betrieben innerhalb der einzelnen Rechts- und Betriebsformgruppen bestand. Insbesondere die effiziente Nutzung der vorhandenen Produktionsfaktoren sowie das einzelbetriebliche Management sind neben der Marktbetroffenheit von entscheidender Bedeutung für den betrieblichen Erfolg. Hinsichtlich Liquidität und Stabilität wirkte bei zahlreichen Betrieben das - dürrebedingt -äußerst schwierige Vorjahr nach.

Tabelle 3

**Einkommen (Ordentliches Ergebnis + Personalaufwand) je Arbeitskraft im Wirtschaftsjahr 2019/20 nach Rechtsform-, Betriebsform- und Erfolgsgruppen<sup>1)</sup>**

| Kennwert  | Einheit   | E             | M             | W            |
|---|-----------|---------------|---------------|--------------|
| Konventionelle Betriebe insgesamt                         | n<br>€/AK | 105<br>58.213 | 421<br>30.551 | 105<br>9.367 |
| Einzelunternehmen im Haupterwerb                          | n<br>€/AK | 36<br>65.870  | 142<br>31.834 | 36<br>2.165  |
| Personengesellschaften im Haupterwerb                     | n<br>€/AK | 14<br>57.785  | 57<br>31.383  | 14<br>-8.984 |
| Juristische Personen                                      | n<br>€/AK | 56<br>55.962  | 222<br>30.326 | 56<br>13.049 |
| Spezialisierte Ackerbau- und Pflanzenbauverbundbetriebe   | n<br>€/AK | 45<br>59.591  | 179<br>27.634 | 45<br>5.007  |
| Spezialisierte Milchvieh- und Milchviehverbundbetriebe    | n<br>€/AK | 32<br>50.079  | 128<br>29.204 | 32<br>14.419 |
| Spezialisierte Veredlungs- und Veredelungsverbundbetriebe | n<br>€/AK | 8<br>108.180  | 31<br>46.043  | 8<br>25.152  |
| Sonstige Futterbaubetriebe                                | n<br>€/AK | 14<br>45.434  | 56<br>28.869  | 14<br>6.724  |

<sup>1)</sup> Die Gruppierung in 25 Prozent erfolgreiche (E), alle (M) und 25 Prozent weniger erfolgreiche (W) Unternehmen erfolgte auf der Basis des Kennwertes „(Ordentliches Ergebnis plus Personalaufwand) je Arbeitskraft“

Quelle: LELF, Referat L1

### Horizontaler Rechtsformvergleich

Die ausgewerteten **142 Einzelunternehmen im Haupterwerb** erzielte im Mittel der Betriebsgruppe 193 Euro je Hektar Gewinn, das Einkommen je Arbeitskraft betrug 31.834 Euro. Die dem Auswertungszeitraum zugehörige betriebliche Wirtschaftskraft reichte nicht aus, den Kapitaldienst in vollem Umfang aufzubringen. Die Produktionsfaktoren konnten nicht vollständig entlohnt werden.

Zur Gruppe der erfolgreichen Betriebe gehörten insbesondere hochspezialisierte Ackerbaubetriebe mit klassischem Marktrichtbau sowie viehreiche Veredelungsbetriebe. Auf Basis einer höheren Flächenausstattung, Standortgüte und / oder intensiveren Viehausstattung erzielten sie zumeist bessere Naturalerträge und Tierleistungen gegenüber der Gruppe weniger erfolgreicher Betriebe. Sie erwirtschafteten 18 Euro mehr Ertrag je 100 Euro Aufwand und somit ein um 467 Euro je Hektar besseres Betriebsergebnis. Die Hälfte der Erträge waren Umsätze aus der Tierproduktion, gut ein Viertel Umsätze aus der Pflanzenproduktion. Bei gesicherter Liquidität konnten die Privathaushalte gut versorgt und betriebliches Eigenkapital gebildet werden. Im Gegensatz dazu führte die äußerst niedrige Rentabilität im Mittel der weniger erfolgreichen Betriebe zu erheblichen Liquiditätsproblemen, Eigenka-

pitalverzehr sowie verstärkter Verschuldung. Teilweise befinden sich diese Betriebe in äußerst prekärer Situation.

Die Gruppe der **57 Personengesellschaften im Haupterwerb** (n = 57) erwirtschaftete im Durchschnitt ein Einkommen in Höhe von 31.383 Euro je Arbeitskraft. Eine vollständige Entlohnung der eingesetzten Produktionsfaktoren konnte auch im Mittel dieser Gruppe nicht erreicht werden. Das diesbezüglich weniger schlechte Ergebnis dieser Rechtsformgruppe hängt mit dem bilanziell nur teilweise erfassten und insoweit bei der Berechnung des Kennwertes nicht berücksichtigten Sonderbetriebsvermögen zusammen. Insbesondere vieh- und /oder flächenstarke Milchvieh- und Geflügelhalter finden sich bei den erfolgreichen Betrieben. Sie weisen im Mittel einen wesentlich intensiveren und effizienteren Betriebsmitteleinsatz aus. Die Konsequenzen hinsichtlich Liquidität und Stabilität stellen sich in beiden Erfolgsgruppen ähnlich denen für die Einzelunternehmensgruppen beschrieben dar.

Die ausgewerteten 222 **Juristischen Personen** erzielten 30.326 Euro Einkommen je Arbeitskraft, wobei die mittlere Einkommensdifferenz zwischen den Erfolgsgruppen weniger ausgeprägt war als bei den Natürlichen

Personen. Die Juristischen Personen konnten ihren Zahlungsverpflichtungen nachkommen. Eine vollständige Entlohnung der kalkulatorischen Faktorkosten gelang jedoch auch im Mittel dieser Auswertungsgruppe nicht. Aufgrund der im Vergleich zu den anderen Rechtsformgruppen stärkeren Diversifikation und Variabilität sind die Juristischen Personen häufiger als Verbundbetriebe klassifiziert. Das Unternehmensergebnis summiert sich deshalb zumeist aus dem Erfolg oder Misserfolg verschiedener Produktionszweige. Zur Gruppe erfolgreicher Betriebe gehörten vornehmlich spezialisierte Ackerbaubetriebe sowie Milchvieh- und Geflügelhalter – teilweise im Verbund mit Ackerbau. Der mittlere Ertragsanteil aus dem Bereich „Nebenbetriebe, Handel, Dienstleistungen“ beträgt rund 17 Prozent und leistet somit in einzelnen Betrieben einen wichtigen Beitrag zur Stabilisierung des Unternehmensergebnisses. Die erfolgreichen Betriebe bewirtschafteten die qualitativ besseren Flächen und verfügten je Arbeitskraft über mehr Fläche und Vieh. Auf der Basis höherer Naturalerträge in der Pflanzen- und Tierproduktion erreichten sie ein Ertragsplus von 18 Euro je 100 Euro Aufwand gegenüber den weniger erfolgreichen Betrieben. Der niedrigere Arbeitskräftebesatz je Flächeneinheit sorgte darüber hinaus für das höhere Einkommen. Während die erfolgreichen Betriebe

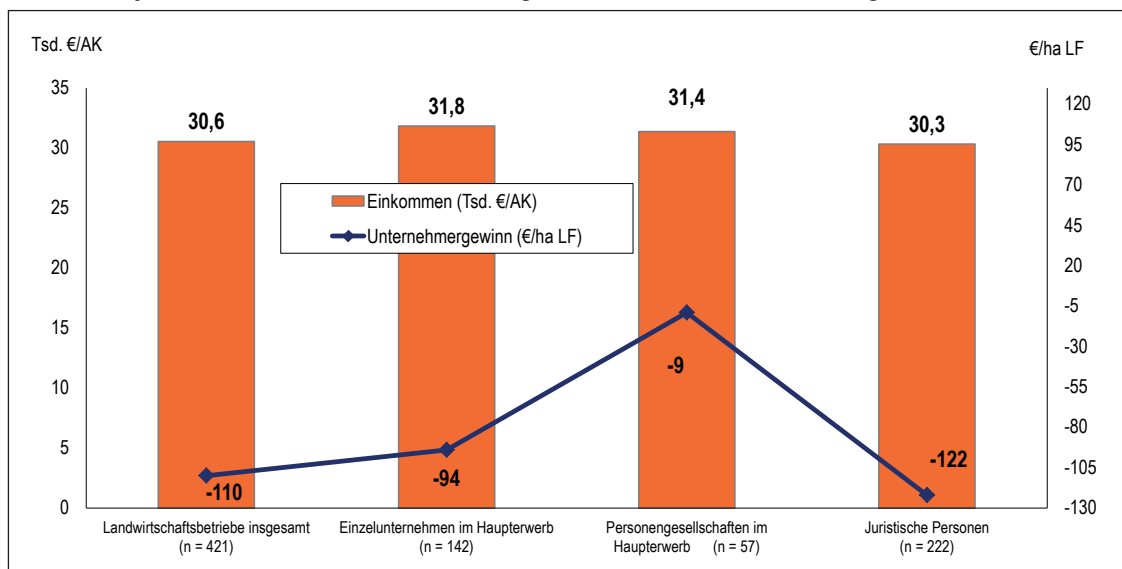
über hinreichende Liquidität verfügten und Eigenkapital bilden konnten, ging die schwache Rentabilität der weniger erfolgreichen Betriebe mit Neuverschuldung und deutlichen Eigenkapitalverlusten einher.

### Horizontaler Betriebsformvergleich

Mit 27.634 Euro je Arbeitskraft erreichten die 179 spezialisierten **Ackerbau- und Pflanzenbauverbundbetriebe** nur eine unterdurchschnittliche Rentabilität. Das eigentliche Kerngeschäft litt unter dem – wiederum wegen Wassermangel - geringen Ertragsniveau der Hauptkulturen bei nur durchschnittlichem Erzeugerpreisniveau. 17 Prozent der betrieblichen Erträge wurden im Bereich Handel und Dienstleistungen inklusive Stromerzeugung erbracht. Die insbesondere für spezialisierte Ackerbaubetriebe wesentliche Bedeutung der Flächenverfügbarkeit je Arbeitskraft und der Standortgüte spiegelt sich im Vergleich der Erfolgsgruppen wider. Im Wesentlichen resultiert die Überlegenheit der diesbezüglich besser ausgestatteten Betriebe aus dem effizienteren Betriebsmitteleinsatz und geringeren Arbeitskräftebesatz. Zur Gruppe der wirtschaftlich abfallenden Betriebe gehörten Betriebe mit unzureichender Flächenrentabilität, die betrieblichen Aufwendungen konnten im Mittel der Gruppe nicht durch

Abbildung 4

### Einkommen je Arbeitskraft<sup>1)</sup> und Faktorentlohnung<sup>2)</sup> im WJ 2019/20, Rechtsformvergleich



<sup>1)</sup> Einkommen je Arbeitskraft = (Ordentliches Ergebnis plus Personalaufwand) in Tausend Euro je Arbeitskraft

Quelle: LELF, Referat L1

<sup>2)</sup> Unternehmergewinn = Gewinn vor Steuer zuzüglich Gewinnzuschlag gemäß Paragraph 4, Absatz 4a Einkommenssteuergesetz abzüglich Zinsansatz für das Eigenkapital und abzüglich Lohnansatz für nicht entlohnte Arbeitskräfte in Euro je Hektar landwirtschaftliche Nutzfläche

die Erträge gedeckt werden. Die betriebliche Liquidität musste durch Fremdkapital aufgestockt werden. Zudem beeinflussten Eigenkapitalverluste die Stabilität negativ.

Im Mittel der Stichprobe erreichten die 128 ausgewerteten **Milchviehspezial- und Milchviehverbundbetriebe** 29.204 Euro je Arbeitskraft. Gut die Hälfte der betrieblichen Erträge wurde mit der Milchproduktion und dem Verkauf von Rindern erwirtschaftet. Der jahresdurchschnittliche Verkaufserlös für das Hauptprodukt Milch betrug 33,16 Euro je Dezitonne, wobei sich die Erzeugerpreisurve und das Milchpreisniveau im Wirtschaftsjahr 2019/20 ungünstiger darstellten als im Kalenderjahr 2019. Für 58 Betriebe mit dem Bilanzstichtag 31. Dezember 2019 errechnet sich ein mittlerer Milchpreis in Höhe von 33,75 Euro je Dezitonne, für 68 Betriebe mit dem Abschlussstichtag 30. Juni 2020 sank der Mittelwert auf 32,46 Euro je Dezitonne. In dieser Gruppe sind zahlreiche Betriebe enthalten, die sich sukzessive zusätzliche Einkommenspotentiale im Dienstleistungsbereich und/oder in der Biogas-/Stromerzeugung erschlossen haben. Erfolgreiche Betriebe hielten je Betrieb und je Arbeitskraft größere, leistungsfähigere Milchviehbestände. Daneben wurden im Mittel der Gruppe erfolgreicher Betriebe mehr Umsätze aus dem Marktfruchtbau (+150 Euro je

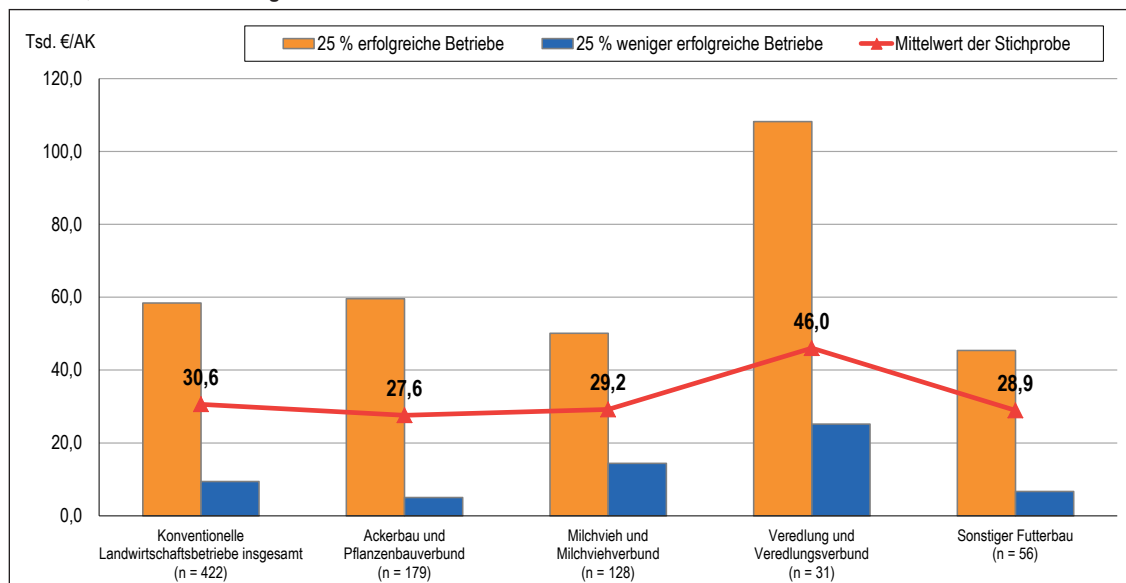
Hektar) sowie im Energie- und Dienstleistungsbereich (+102 Euro je Hektar) erwirtschaftet, die zusammen gut ein Fünftel der betrieblichen Erträge ausmachten. Maßgeblich für den Erfolg war der effizientere Betriebsmittel- und Faktoreinsatz: Sie erzielten 20 Euro mehr Ertrag je 100 Euro Aufwand als die Gruppe der weniger erfolgreichen Betriebe. Bei Letzteren glichen die Erträge die Aufwendungen nicht aus. Die daraus resultierende unzureichende betriebliche Liquidität musste durch Fremdkapital aufgestockt werden, Vermögens- und Eigenkapitalverluste beeinflussten die Stabilität negativ.

Die 56 ausgewerteten **sonstigen Futterbau- und Futterbauverbundbetriebe (ohne Milchvieh)** verzeichnen mit durchschnittlich 28.869 Euro je Arbeitskraft das niedrigste Ergebnis im horizontalen Betriebsformvergleich, gegenüber dem - dürrbedingt - sehr problematischen Vorjahr jedoch eine deutliche Verbesserung.

Zu den erfolgreichen Betrieben gehören – neben einigen größeren Pensionspferdehaltern – insbesondere flächenreiche Betriebe, die Mutterkuhhaltung im Verbund mit anderen Betriebszweigen (Marktfruchtbau, Veredlung, Biogas, Handel) betreiben und auf diese Weise - teils erhebliches - Einkommenspotential erschlossen haben. Die Flächen- und Viehausstattung ermöglicht

Abbildung 5

**Einkommen je Arbeitskraft<sup>1)</sup> in konventionell wirtschaftenden Landwirtschaftsbetrieben im Wirtschaftsjahr 2019/20, Betriebsformvergleich**



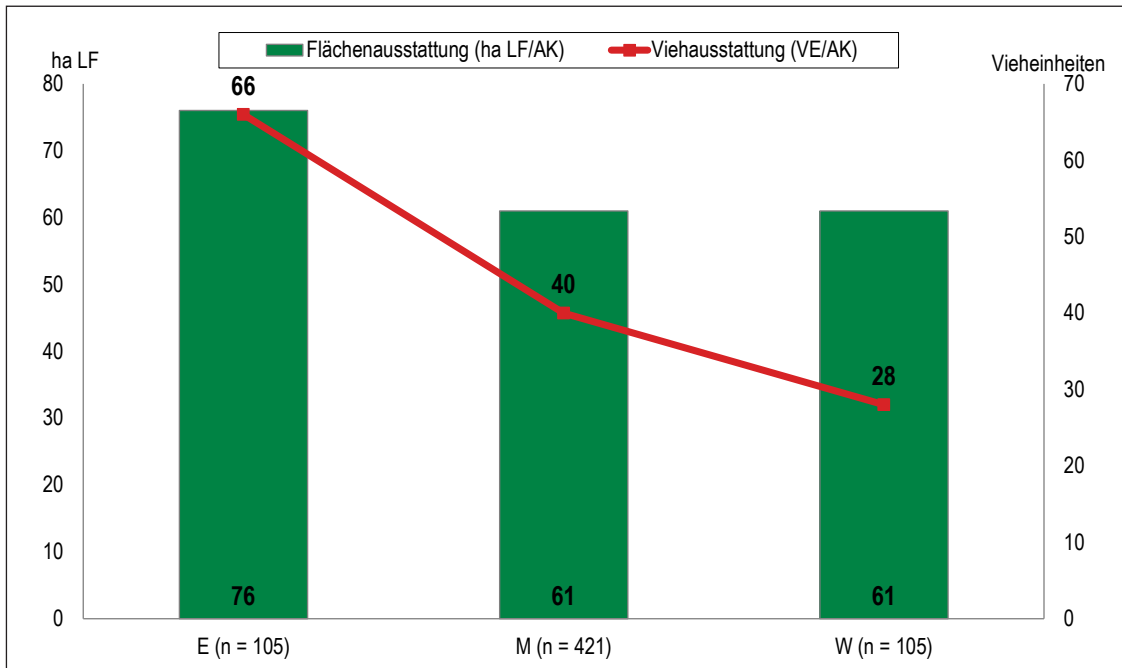
<sup>1)</sup> Einkommen je Arbeitskraft = (Ordentliches Ergebnis plus Personalaufwand) in Tausend Euro je Arbeitskraft

Quelle: LELF, Referat L 1



Abbildung 6

**Flächen- und Viehausstattung je Arbeitskraft in konventionell wirtschaftenden Landwirtschaftsbetrieben im Wirtschaftsjahr 2019/20, gegliedert nach Erfolgsgruppen<sup>1)</sup>**

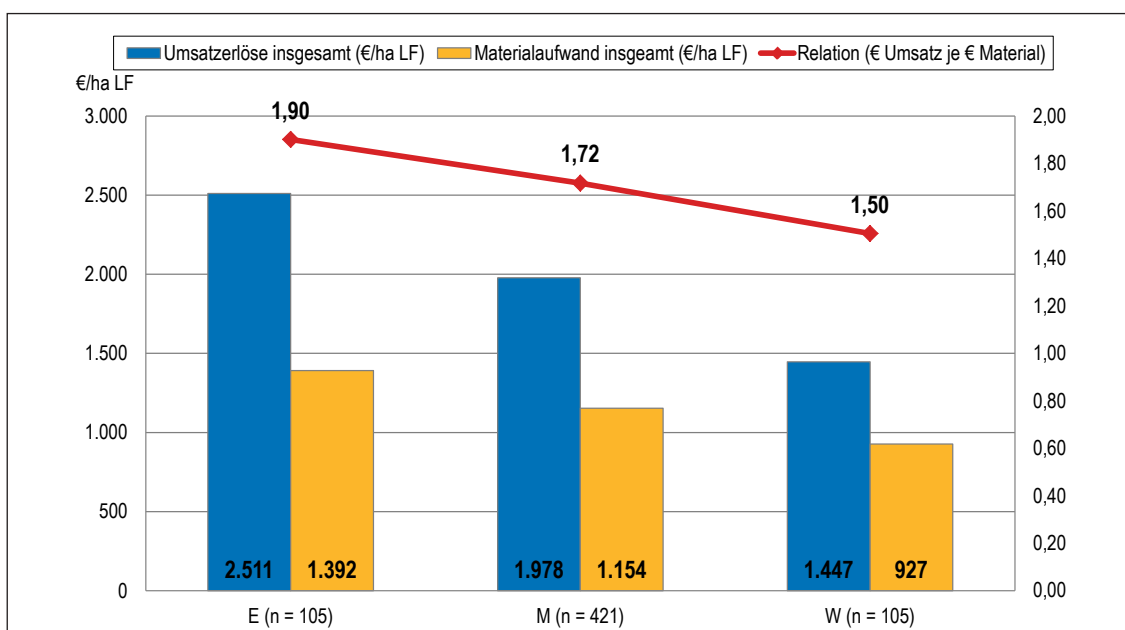


<sup>1)</sup> Die Gruppierung in 25 Prozent erfolgreiche (E), alle (M) und 25 Prozent weniger erfolgreiche (W) Unternehmen erfolgte auf der Basis des Kennwertes „(Ordentliches Ergebnis plus Personalaufwand) je Arbeitskraft“

Quelle: LELF, Referat L1

Abbildung 7

**Verhältnis von Umsatzerlösen und Materialaufwand in konventionell wirtschaftenden Landwirtschaftsbetrieben im Wirtschaftsjahr 2019/20, gegliedert nach Erfolgsgruppen<sup>1)</sup>**

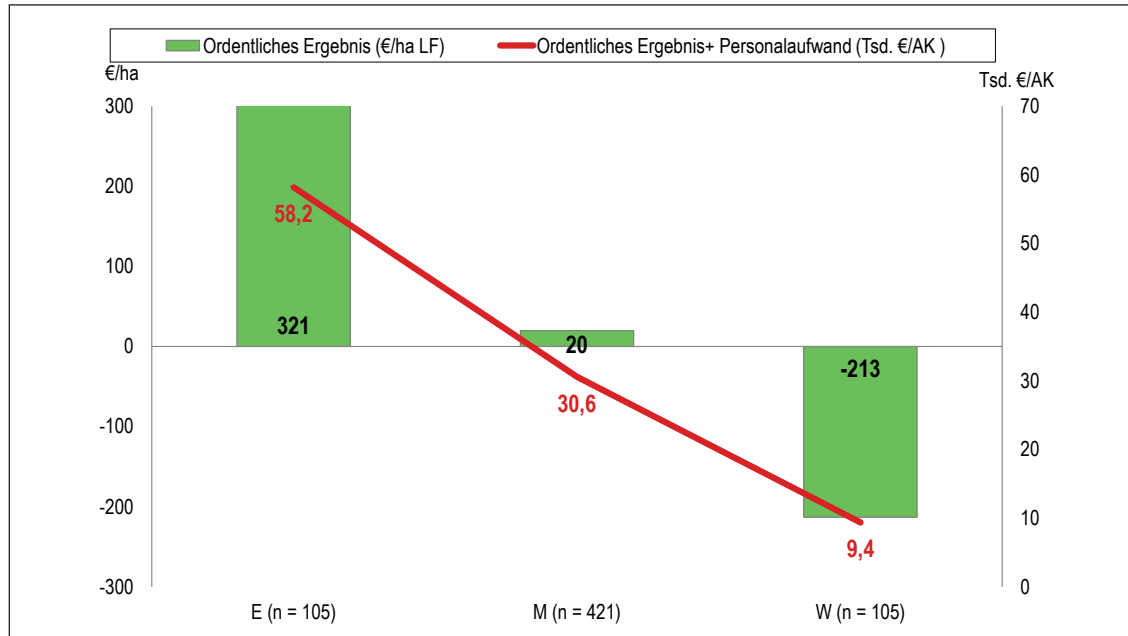


<sup>1)</sup> Die Gruppierung in 25 Prozent erfolgreiche (E), alle (M) und 25 Prozent weniger erfolgreiche (W) Unternehmen erfolgte auf der Basis des Kennwertes „(Ordentliches Ergebnis plus Personalaufwand) je Arbeitskraft“

Quelle: LELF, Referat L1

Abbildung 8

**Einkommen<sup>1)</sup> je Hektar und je Arbeitskraft in konventionell wirtschaftenden Landwirtschaftsbetrieben, gegliedert nach Erfolgsgruppen<sup>2)</sup>**



<sup>1)</sup> Einkommen je Arbeitskraft = (Ordentliches Ergebnis plus Personalaufwand) in Tausend Euro je Arbeitskraft  
<sup>2)</sup> Die Gruppierung in 25 Prozent erfolgreiche (E), alle (M) und 25 Prozent weniger erfolgreiche (W) Unternehmen erfolgte auf der Basis des Kennwertes „(Ordentliches Ergebnis plus Personalaufwand) je Arbeitskraft“  
 Quelle: LELF, Referat L1

sowohl eine bedarfsgerechte Futterproduktion als auch die umweltpolitisch geförderte Einhaltung von flächengebundenen Bewirtschaftungsvorschriften. Insgesamt erwirtschafteten die erfolgreichen Betriebe sieben Euro mehr Ertrag je 100 Euro Aufwand gegenüber der Gruppe weniger erfolgreicher Betriebe, die ihrerseits im Durchschnitt höhere Umsätze und betriebliche Erträge, aber auch den deutlich intensiveren Betriebsmittel- und Faktoreinsatz verbuchte. Teils enorme Vermögens- und Eigenkapitalverluste weisen auf einzelbetriebliches Gefährdungspotential hin.

Das mit Abstand beste wirtschaftliche Ergebnis erreichten mit durchschnittlich 46.043 Euro je Arbeitskraft die **Veredlungsspezial- und Veredlungsverbundbetriebe**. Die Stichprobe umfasst allerdings nur 31 Betriebe. Spezialisierte Veredlungsbetriebe wirtschaften im Vergleich zu anderen Betriebsformen zumeist deutlich kapitalintensiver und sind stärker verschuldet. Dieses Risiko wird durch die hochgradige Marktnähe verstärkt. Im Wirtschaftsjahr 2019/20 konnten die Ferkel- und Mastschweineerzeuger von Spitzenpreisen profitieren. Der Rückgang der Erzeugerpreise

für Mastgeflügel um 3 bis 5 Prozent wurde zumeist durch größere Produktionsmengen überkompensiert. In der Gruppe erfolgreicher Betriebe sind nahezu ausschließlich spezialisierte Schweine- und Geflügelmastbetriebe vertreten. Darüber hinaus weisen die erfolgreichen Betriebe - unabhängig vom Betriebstyp - die wesentlich intensivere Vermögens-, Flächen- und Viehausstattung je Arbeitskraft sowie einen sehr hohen Spezialisierungsgrad auf: 79 Prozent der betrieblichen Erträge werden über Umsätze aus der Tierproduktion erzielt.

Die Einkommensdifferenzen innerhalb der Betriebsformgruppen dokumentieren wiederum eindrucksvoll die nach wie vor starke einzelbetriebliche Variabilität und Individualität unabhängig von der Rechts- und Betriebsform (Abbildung 5). Im Ergebnis der vorangestellten Vergleiche ist grundsätzlich festzustellen, dass die quantitativ und qualitativ zur Verfügung stehenden Produktionsfaktoren und deren adäquate wie effiziente Nutzung primär für das wirtschaftliche Ergebnis sind (Abbildung 6 bis 8). Die bessere Arbeitsproduktivität und der effizientere Betriebsmittel- und Faktoreinsatz sind ausschlaggebend für das höhere Einkommen.

### 2.2.3 Entwicklung ökologisch wirtschaftender Landwirtschaftsbetriebe und Ergebnisse im Wirtschaftsjahr 2018/19

Insgesamt 63 gemäß VO (EG) 834/2007 ökologisch wirtschaftende Betriebe wurden im Rahmen der Testbetriebs- und Auflagenbuchführung für das Wirtschaftsjahr 2019/20 ausgewertet.

#### Vertikaler Betriebsvergleich

Für insgesamt 34 ökologisch wirtschaftende Betriebe standen die Abschlüsse der vergangenen sechs Wirtschaftsjahre zur Verfügung, darunter 14 Einzelunternehmen im Haupterwerb, 7 Personengesellschaften im Haupterwerb und 12 Juristische Personen. Ein Betrieb wechselte innerhalb des Auswertungszeitraumes die Rechtsform.

Die Entwicklung der mittleren Faktorausstattung zeigt Tabelle 4. Im Vergleich zur Gruppe der hier ausgewerteten konventionellen Betriebe gemäß Tabelle 1 ist der Anteil des Dauergrünlandes an der Nutzfläche wesentlich höher. Die Einzelunternehmen bewirtschaften mehr, die Personengesellschaften deutlich weniger Nutzfläche. Das relativ geringe Niveau des

Bodeneigentums in der Gruppe Juristischer Personen innerhalb der ökologischen Bewirtschaftungsform und im Vergleich zur konventionell wirtschaftenden Gruppe fällt auf. Im gesamten Auswertungszeitraum weist die ökologisch wirtschaftende Vergleichsgruppe einen wesentlich niedrigeren Viehbesatz aus. Je Flächeneinheit wurden und werden weniger Arbeitskräfte beschäftigt. Das betriebliche Wachstum wurde größtenteils fremdfinanziert, so dass sich die Kapitalstruktur nachteilig entwickelte. Die Eigenkapitalquote verringerte sich im Auswertungszeitraum um 8,5 Prozentpunkte.

Die positive Entwicklung der Umsatzerlöse (Abbildung 9) setzte sich in den letzten beiden Wirtschaftsjahren nicht fort. Im Wirtschaftsjahr 2018/19 betrug der mittlere Verkaufserlös für Getreide 37,33 Euro je Dezitonne und übertraf damit den Vorjahreswert um sechs und den sechsjährigen Mittelwert um 14 Prozent. Dürrebedingte Mindererträge im Marktfruchtbau schmälerten jedoch die Teilhabe an dieser günstigen Marktsituation. Die anhaltende Trockenheit führte darüber hinaus zum Abbau der betrieblichen Futtermittelvorräte und somit zu negativen Bestandsänderungen. Im Wirtschaftsjahr 2019/20 sank der mittlere Verkaufserlös für Getreide rapide auf 30,78 Euro je Dezitonne, für Roggen auf 23 Euro! Auch

Tabelle 4

**Faktorausstattung und ausgewählte Bilanzkennwerte ökologisch wirtschaftender Landwirtschaftsbetriebe insgesamt im vertikalen Betriebsvergleich über sechs Jahre (n = 34)**

| Kennwert                         | Einheit      | Wirtschaftsjahr |         |         |         |         |         |
|----------------------------------|--------------|-----------------|---------|---------|---------|---------|---------|
|                                  |              | 2014/15         | 2015/16 | 2016/17 | 2017/18 | 2018/19 | 2019/20 |
| LF Haupterwerbsbetriebe insges.  | ha           | 730             | 730     | 739     | 746     | 755     | 756     |
| Grünlandanteil                   | % der LF     | 31,7            | 32,2    | 32,8    | 32,8    | 33,1    | 33,5    |
| LF Einzelunternehmen (HE)        | ha           | 365             | 379     | 375     | 387     | 397     | 406     |
| Bodeneigentum                    | % der LF     | 38,2            | 37,8    | 40,5    | 40,3    | 39,3    | 39,1    |
| LF Personengesellschaften (HE)   | ha           | 409             | 402     | 414     | 416     | 421     | 421     |
| Bodeneigentum                    | % der LF     | 30,3            | 34,7    | 33,7    | 32,1    | 31,7    | 31,7    |
| LF Juristische Personen          | ha           | 1.396           | 1.386   | 1.407   | 1.413   | 1.422   | 1.415   |
| Bodeneigentum                    | % der LF     | 20,3            | 22,1    | 22,2    | 22,8    | 23,6    | 24,4    |
| Arbeitskräftebesatz              | AK/100 ha LF | 1,41            | 1,42    | 1,44    | 1,40    | 1,31    | 1,33    |
| Viehbesatz insgesamt             | VE/100 ha LF | 45,0            | 44,8    | 43,5    | 41,2    | 39,9    | 36,3    |
| Bilanzvermögen                   | EUR/ha LF    | 2.782           | 3.073   | 3.055   | 3.155   | 3.245   | 3.246   |
| Eigenkapitalanteil <sup>1)</sup> | %            | 47,6            | 44,6    | 43,7    | 42,4    | 41,4    | 39,1    |
| Nettoinvestitionen               | EUR/ha LF    | 143             | 172     | 52      | 103     | 164     | -7      |

<sup>1)</sup> Bilanzanalytisch (einschließlich 50 Prozent Sonderposten)

Quelle: LELF, Referat L 1

der Verkaufserlös für Milch entwickelte sich in den zwei letzten Jahren rückläufig und fiel hinter den sechsjährigen Mittelwert zurück. In Folge gesättigter Märkte hatten die Betriebe teils erhebliche Schwierigkeiten, ihre ökologisch erzeugten Produkte am Markt zu platzieren, geschweige denn zu entsprechenden Konditionen zu vermarkten. Die sinkenden Umsätze aus der Pflanzen- und Tierproduktion konnten über zunehmende Umsätze im Dienstleistungsbereich einschließlich Biogas- und Stromproduktion nicht ausgeglichen werden. Die betrieblichen Erträge insgesamt entsprachen im Wirtschaftsjahr 2019/20 nur dem Niveau am Beginn des Auswertungszeitraumes (Tabelle 5). Die öffentlichen Beihilfen nahmen im Auswertungszeitraum um 18 Prozent zu. Im Mittel der Jahre belief sich ihr Anteil auf 34 Prozent der betrieblichen Erträge insgesamt.

Die betrieblichen Aufwendungen nahmen im gesamten Auswertungszeitraum um zehn Prozent zu (Abbildung 10). Futtermittel waren wegen der Trockenheit in den Betrieben und zunehmend auch im Einkauf knapp und (deshalb) teuer. Hintergrund für den

wachsenden Personalaufwand ist eine deutlich positive Entwicklung der Löhne. Daneben verzeichnen die Aufwandspositionen Saatgut, Unterhaltung, Abschreibungen und Pachten teils deutliche Anstiege.

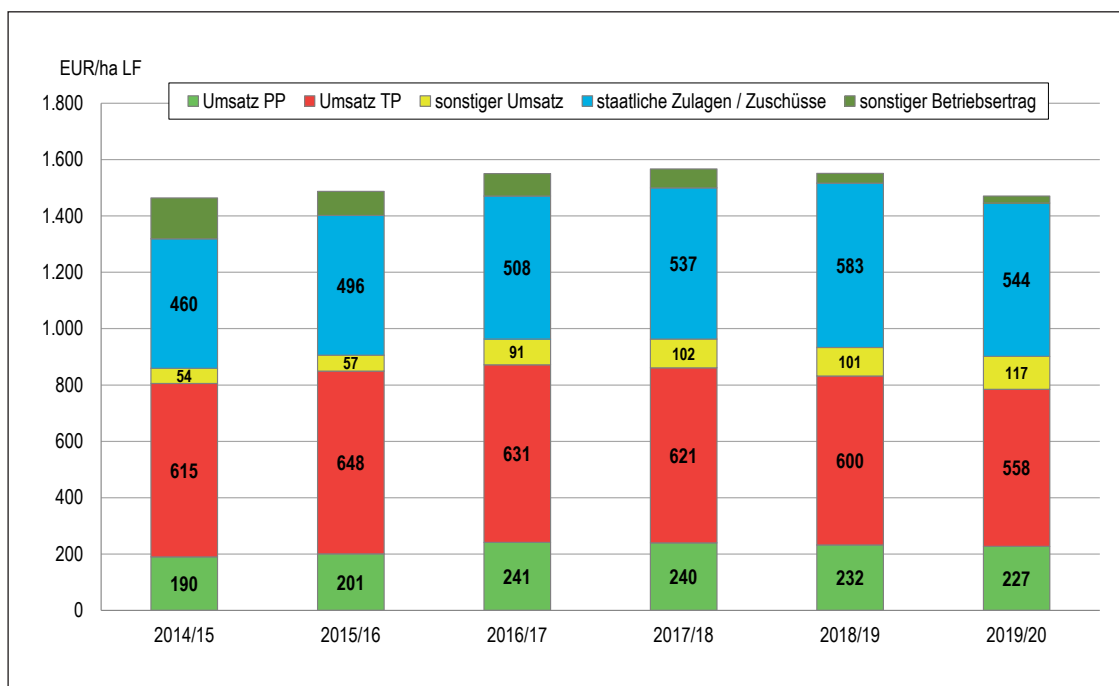
Nach zwei äußerst erfolgreichen Jahren erlitt die Erfolgskurve der ökologisch wirtschaftenden Betriebe – insbesondere wegen sinkender Erzeugerpreise - einen heftigen Knick. Das durchschnittliche Einkommen im Wirtschaftsjahr 2019/20 blieb um 13,5 Prozent hinter dem sechsjährigen Mittelwert zurück (Tabelle 5). Im Durchschnitt des gesamten Auswertungszeitraumes, konnten die ausgewerteten ökologisch wirtschaftenden Betriebe im Mittel der Stichprobe ihre Liquidität sichern und Eigenkapital bilden.

#### Horizontaler Betriebsformvergleich

In diesen Betriebsvergleich waren 27 Einzelunternehmen im Haupterwerb, 18 Personengesellschaften im Haupterwerb und 17 Juristische Personen einbezogen. Die Stichprobenumfänge der Vergleichsgruppen sind sehr gering, der einzelbetriebliche Einfluss dem-

Abbildung 9

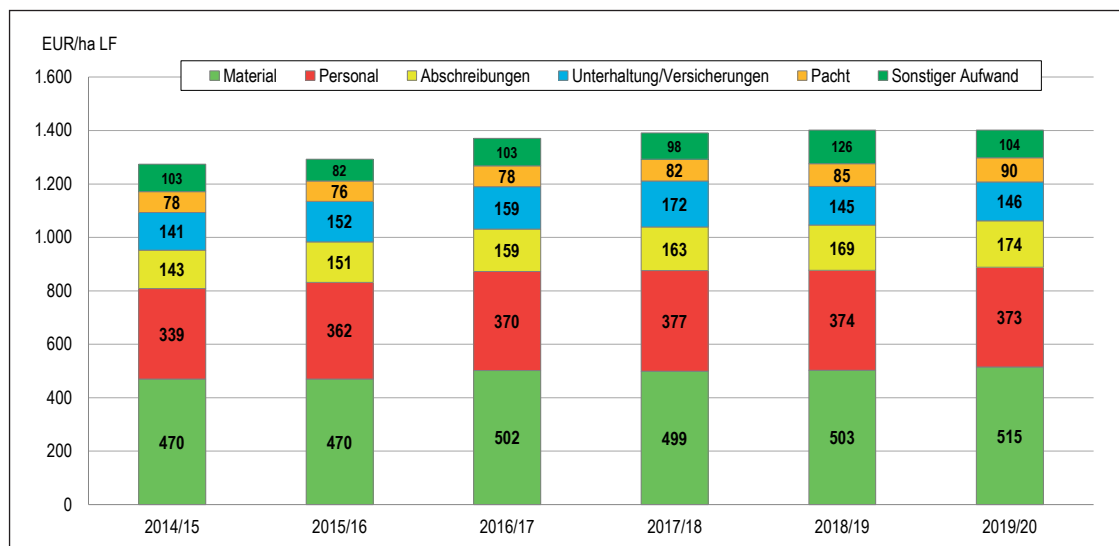
**Struktur der betrieblichen Erträge in ökologisch wirtschaftenden Landwirtschaftsbetrieben insgesamt im vertikalen Betriebsvergleich über sechs Jahre (n = 34)**



Quelle: LELF, Referat L1

Abbildung 10

**Struktur der betrieblichen Aufwendungen in ökologisch wirtschaftenden Landwirtschaftsbetrieben insgesamt im vertikalen Betriebsvergleich über sechs Jahre (n = 34)**



Quelle: LELF, Referat L1

Tabelle 5

**Erfolgsrechnung, Liquidität und Stabilität ökologisch wirtschaftender Landwirtschaftsbetriebe insgesamt im vertikalen Betriebsvergleich über sechs Jahre (n = 34)**

| Kennwert                                   | Einheit   | Wirtschaftsjahr |         |         |         |         |         |
|--|-----------|-----------------|---------|---------|---------|---------|---------|
|  |           | 2014/15         | 2015/16 | 2016/17 | 2017/18 | 2018/19 | 2019/20 |
| Betriebliche Erträge insgesamt             | EUR/ha LF | 1.464           | 1.487   | 1.550   | 1.567   | 1.551   | 1.471   |
| Betriebliche Aufwendungen insgesamt        | EUR/ha LF | 1.274           | 1.293   | 1.371   | 1.391   | 1.402   | 1.402   |
| Ordentliches Ergebnis plus Personalaufwand | €/AK      | 33.559          | 34.595  | 33.237  | 35.558  | 35.477  | 29.050  |
| Gesamtkapitalrentabilität                  | %         | 5,1             | 4,5     | 3,6     | 3,7     | 2,7     | 0,2     |
| Cash flow III                              | EUR/ha LF | 67              | 62      | 61      | 89      | 58      | 14      |
| Fremdkapitaldeckung II                     | %         | 104             | 97      | 96      | 92      | 86      | 83      |
| Eigenkapitalveränderung <sup>1)</sup>      | EUR/ha LF | 51              | 55      | 30      | 26      | 22      | -52     |

<sup>1)</sup> Bilanzanalytisch (einschließlich 50 Prozent Sonderposten)

Quelle: LELF, Referat L1

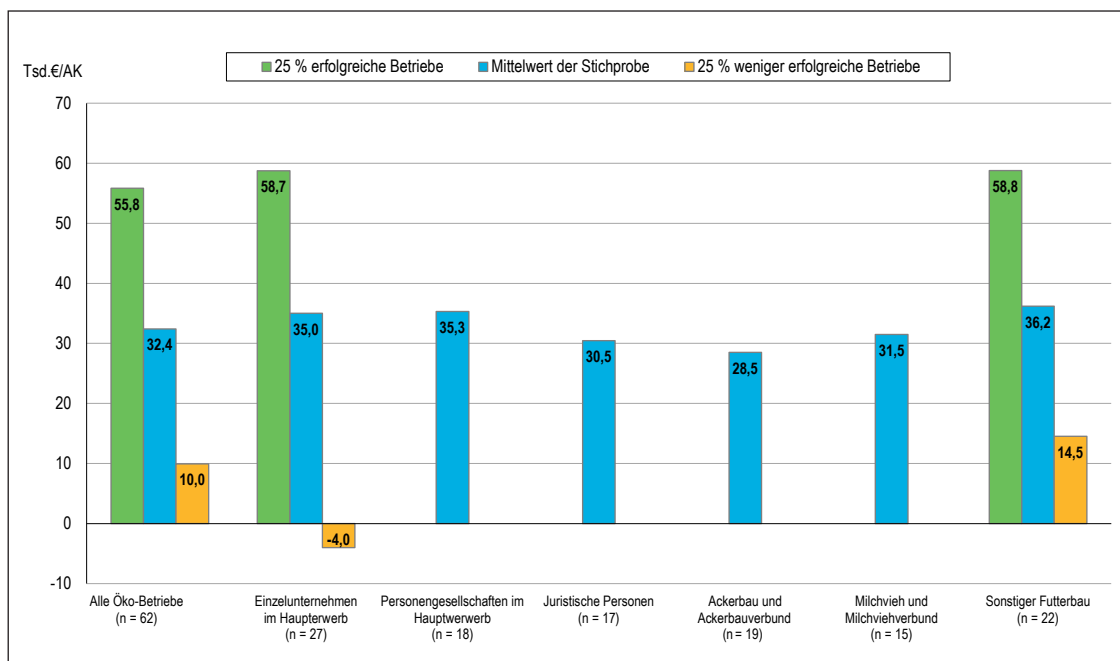
entsprechend außerordentlich hoch (Abbildung 11). Unabhängig von der Rechts- und Betriebsform lässt sich auch für die ökologisch wirtschaftenden Betriebe feststellen, dass die Menge der pro Arbeitskraft zur Verfügung stehenden Produktionsfaktoren und -mittel sowie deren zielgerichtete, effiziente Verknüpfung die entscheidende Voraussetzung für den wirtschaftlichen Erfolg der Unternehmen sind.

Die 18 ökologisch wirtschaftenden **Ackerbau- und Ackerbauverbundbetriebe** erzielten im Mittel der

Stichprobe ein unterdurchschnittliches Einkommen. Zu den erfolgreicherer Betrieben gehörten hoch spezialisierte Getreidebaubetriebe, die sich von der Gruppe der weniger erfolgreichen Betriebe durch eine dreifache Flächenausstattung je Arbeitskraft und einen wesentlich effizienteren Betriebsmittel- und Faktoreinsatz unterschieden. Die gegenüber der konventionellen Vergleichsgruppe niedrigeren Umsatzerlöse wurden über die höheren betriebsbezogenen öffentlichen Zahlungen und geringere betriebliche Aufwendungen kompensiert.

Abbildung 11

**Einkommen je Arbeitskraft<sup>1)</sup> in ökologisch wirtschaftenden Landwirtschaftsbetrieben im Wirtschaftsjahr 2019/20, Rechts- und Betriebsformvergleich**



<sup>1)</sup> Einkommen je Arbeitskraft = (Ordentliches Ergebnis plus Personalaufwand) in Tausend Euro je Arbeitskraft

Quelle: LELF, Referat L1

Die Gruppe der 15 **Milchvieh- und Milchviehverbundbetriebe** erreichte mit 31.479 Euro je Arbeitskraft im Mittel ein höheres Einkommen als die konventionelle Vergleichsgruppe. Sie verfügten über mehr Nutzfläche je Arbeitskraft und bewirtschafteten diese stark extensiv, insbesondere mit deutlich geringerem (Milch-)Viehbesatz. Die insbesondere daraus und aus der deutlich geringeren Milchleistung resultierenden Produktionseinbußen konnten über den um 13,79 Euro je Dezitonne höheren Milchpreis, ein Mehr an öffentlichen Zahlungen und niedrigeren Betriebsmitteleinsatz überkompensiert werden.

Die Gruppe der 22 **sonstigen Futterbaubetriebe** schnitt gegenüber der konventionellen Vergleichsgruppe deutlich besser ab. Aufgrund ihrer Struktur leis-

ten die stark extensiv ausgerichteten Grünlandbetriebe mit Mutterkuh- und Schafhaltung einen wesentlichen Beitrag zur Landschaftspflege und weisen deshalb grundsätzlich eine hohe Konformität zum Kulturlandschaftsprogramm auf. Der betriebsindividuelle Zugang zu den Einzelmaßnahmen wird durch Flächen- und Viehreichtum verstärkt. Mit einem mittleren Ertragsanteil von 55 Prozent Zulagen und Zuschüssen können diese Betriebe auf recht stabilem Einkommensfundament agieren.

## **II TABELLENTEIL**

## Methodische Erläuterungen und Definition der Kennwerte

### 3.1 Betriebsklassifizierung

Landwirtschaftliche Betriebe werden hinsichtlich ihrer betriebswirtschaftlichen Ausrichtung und Größe deutschlandweit gemäß dem europäischen Klassifizierungssystem definiert und eingeordnet. Die Rechtsgrundlagen hierfür bildet die Durchführungsverordnung (EU) 2015/220 der Kommission vom 3. Februar 2015, die zwischenzeitlich mehrfach geändert wurde. Für die vorliegenden Auswertungen relevante Veränderungen im Klassifizierungssystem erfolgten mit Verordnung 2019/1975 und gelten erst ab dem Rechnungsjahr 2020/21.

#### *Grundsätze*

Die Bestimmung der betriebswirtschaftlichen Ausrichtung und Größe erfolgt anhand des errechneten „Standardoutput“, wobei dieser den durchschnittlichen Geldwert der landwirtschaftlichen Erzeugung zu Ab-Hof-Preisen meint. Direktzahlungen, Mehrwertsteuer und produktionsspezifische Steuern sind im Standardoutput (SO) nicht berücksichtigt.

Die Summe der einzelnen Standardoutput-Werte aller landwirtschaftlichen Erzeugnisse ergibt den Gesamtstandardoutput und damit die „Wirtschaftliche Betriebsgröße“. Auf deren Grundlage werden der Erwerbscharakter des Einzelbetriebes und die Betriebsgrößenklasse ermittelt.

Die betriebswirtschaftliche Ausrichtung (BWA) ergibt sich aus dem relativen Beitrag der einzelnen Produktionszweige am Gesamtstandardoutput.

#### *Ermittlung der Standardoutput-Werte*

Die Ermittlung der Standardoutput-Werte für landwirtschaftliche Erzeugnisse obliegt dem Kuratorium für Technik und Bauen in der Landwirtschaft (KTBL). Die Aktualisierung erfolgt regelmäßig im Nachgang von Agrarstrukturerhebungen. Ab dem Wirtschaftsjahr 2016/17 sind die fünfjährigen Durchschnittswerte 2011/16 je Flächen- oder Tiereinheit (Tabelle 1) gültig. Die Umstellung auf einen neuen Fünfjahresdurchschnitt wird im Zuge der Ergebnisse der Landwirtschaftszählung 2020 erfolgen.

Die Werte für die einzelnen Produktionsverfahren werden mit den betrieblichen Angaben über Art und Umfang der Bodennutzung und Tierhaltung multipliziert,

so dass der Standardoutput einzelner Produktionsverfahren, der Gesamtstandardoutput des Betriebes und schlussendlich der relative Beitrag einzelner Produktionsverfahren am Gesamtstandardoutput berechnet werden kann.

#### *Betriebswirtschaftliche Ausrichtung*

Das System gliedert sich in der ersten Ebene in fünf Hauptgruppen spezialisierter Betriebe (Ackerbau, Gartenbau, Dauerkulturen, Futterbau und Veredlung) sowie drei Hauptgruppen für Verbundbetriebe (Pflanzenbau-Verbund, Viehhaltungs-Verbund, Pflanzenbau-Viehhaltungs-Verbund). Die Einstufung als spezialisierter Betrieb erfolgt, wenn der Anteil eines Produktionszweiges am Gesamtstandardoutput mehr als zwei Drittel beträgt. Betriebe, die mit keinem ihrer Zweige diesen Schwellenwert überschreiten, gehören zu den Verbundbetrieben (Tabelle 2). Die Allgemeine Ausrichtung wird durch die zweite (Hauptausrichtung) und dritte Ebene (Einzelausrichtung) untersetzt, wobei die Zuordnung der Betriebe grundsätzlich wiederum dem Zweidrittel-Kriterium folgt (Ausnahme: Milchvieh  $\geq 3/4$ ).

Die Buchführungsreferenten der deutschen Bundesländer verständigten sich im Rahmen des Arbeitskreises „Stuttgarter Programm“ auf die grundsätzliche Übernahme des Klassifizierungssystems der Europäischen Union, wobei in der zweiten Auswertungsebene die Einzelausrichtungen in Gruppen zusammengefasst werden (Tabelle 3). Ein hohes Maß an Übereinstimmung und somit möglicher Vergleichbarkeit der Länd-erstatistiken kann somit gewährleistet werden.

#### *Ermittlung der wirtschaftlichen Betriebsgröße*

Haupterwerbsbetriebe sind Betriebe ab 50.000 Euro Gesamtstandardoutput und mindestens einer Arbeitskraft. Betriebe, die eines dieser beiden Merkmale nicht erfüllen, gelten - ungeachtet steuerlicher Tatbestände - als Nebenerwerbs- bzw. Kleinbetriebe. 25.000 Euro Standardoutput stellen die untere Systemgrenze im Testbetriebsnetz dar.

Die definierten 14 Betriebsgrößenklassen werden auf Bundesebene in fünf Klassen zusammengefasst: kleiner 50.000, 50.000 bis 100.000, 100.000 bis 250.000, 250.000 bis 500.000 und größer 500.000 Euro Standardoutput.



### 3.2 Darstellung der Brandenburger Buchführungsergebnisse

Die Kennzahlenberechnung erfolgt mit Hilfe eines auf Ebene aller Bundesländer abgestimmten einheitlichen Kennwertekataloges, dem „Stuttgarter Programm“. Die der Berechnung der Kennwerte zu Grunde liegenden Algorithmen und Definitionen sind unter Punkt 3.3 beschrieben. Bei den ausgewiesenen Werten handelt es

sich um das gewogene arithmetische Mittel der in der jeweiligen Gruppe zusammengefassten Betriebe. Die Gliederung nach der Allgemeinen Ausrichtung (in Brandenburg: Betriebsform) entspricht der EU-Typologie. Gemäß bundeseinheitlicher Regelung werden unter Berücksichtigung auswertungsrelevanter Stichprobenumfänge sowie regionaler und struktureller Besonderheiten betriebswirtschaftliche Einzelausrichtungen zu Betriebsgruppen (in Brandenburg: Betriebstyp) zusammengefasst.

Tabelle 1

**Standardoutput-Werte zur Berechnung der wirtschaftlichen Betriebsgröße und zur Klassifizierung der Unternehmen nach der betriebswirtschaftlichen Ausrichtung (Durchschnitt der Wirtschaftsjahr 2011 bis 2016)**

| Bodenproduktion                               | Euro je Hektar Anbaufläche | Bodenproduktion   | Euro je Hektar Anbaufläche    |
|---|----------------------------|---|-------------------------------|
| Weichweizen                                   | 1.149                      | Futterpflanzen – sonstige Grünfutterpflanzen                  | 429                           |
| Hartweizen                                    | 1.057                      | Sämereien u. Pflanzgut auf Ackerland                          | 1.164                         |
| Roggen  | 662                        | Sonstige Kulturen auf Ackerland                               | 1.000                         |
| Gerste  | 886                        | Schwarz-/Grünbrache ohne Beihilfe                             | 0                             |
| Hafer   | 537                        | Schwarz-/Grünbrache ohne wirtschaftliche Nutzung mit Beihilfe | 0                             |
| Körnermais                                    | 1.314                      | Dauergrünland – Dauerwiesen und -weiden                       | 375                           |
| Sonstiges Getreide                            | 768                        | Dauergrünland – ertragsarme Weiden                            | 143                           |
| Erbsen, Feldbohnen, Süßlupinen                | 494                        | Obst der gemäßigten Klimazonen                                | 14.267                        |
| Raps und Rübsen                               | 1.275                      | Rebanlagen – Qualitätswein                                    | 12.691                        |
| Sonnenblumen                                  | 664                        | Reb- und Baumschulen  | 35.793                        |
| Soja  | 533                        | Pilze (je 100m <sup>2</sup> im Jahr)                          | 44.685                        |
| Leinsamen (Öllein)                            | 676                        | <b>Tierproduktion</b>   | <b>Euro je Stück und Jahr</b> |
| Andere Ölfrüchte                              | 1.276                      | Einhufer  | 552                           |
| Kartoffeln                                    | 5.597                      | Rinder unter 1 Jahr   | 568                           |
| Zuckerrüben                                   | 2.465                      | Männliche Rinder 1 bis 2 Jahre                                | 1.011                         |
| Futterhackfrüchte                             | 1.022                      | Weibliche Rinder 1 bis 2 Jahre                                | 344                           |
| Tabak   | 8.166                      | Männliche Rinder ≥ 2 Jahre                                    | 734                           |
| Hopfen  | 8.025                      | Färsen ≥ 2 Jahre  | 344                           |
| Flachs  | 900                        | Milchkühe   | 2.796                         |
| Hanf  | 720                        | Sonstige Kühe   | 271                           |
| Andere Textilpflanzen                         | 900                        | Mutterschafe / sonstige Schafe                                | 124                           |
| Heil-, Duft- und Gewürzpflanzen               | 3.900                      | Mutterziegen / sonstige Ziegen                                | 115                           |
| Andere Handelsgewächse                        | 1.275                      | Ferkel unter 20 kg LG   | 82                            |
| G+E <sup>1)</sup> im Freiland, Feldbau        | 16.461                     | Zuchtsauen ≥ 50 kg  | 1.178                         |
| G+E <sup>1)</sup> im Freiland, Gartenkulturen | 34.007                     | Sonstige Schweine   | 254                           |
| G+E <sup>1)</sup> unter Glas                  | 292.463                    | Masthähnchen/-hühnchen (je 100 Tiere)                         | 1.062                         |
| Blumen und Zierpflanzen im Freiland           | 68.846                     | Legehennen (je 100 Tiere)                                     | 2.024                         |
| Blumen und Zierpflanzen unter Glas            | 667.809                    | Sonstiges Geflügel (je 100 Tiere)                             | 4.876                         |
| Futterpflanzen – Ackerwiesen / -weiden        | 327                        | Mutterkaninchen   | 256                           |
| Futterpflanzen – Grünmais (Silagemais)        | 817                        | Bienenstöcke  | 1.085                         |

<sup>1)</sup> G = Gemüse, E = Erdbeeren

Quelle: Kuratorium für Technik und Bauen in der Landwirtschaft (KTBL)

Tabelle 2

**Einteilung landwirtschaftlicher Betriebe nach der betriebswirtschaftlichen Ausrichtung**

Grundlage: Durchführungsverordnung (EU) 2015/220 der Kommission vom 3. Februar 2015

| Bezeichnung  | EU-BWA | Anteil am Standardoutput des Betriebes         |   |   |
|--|--------|--|---|---|
|  |        | Allgemeine betriebswirtschaftliche Ausrichtung | EU-Einzelausrichtung oder Unterteilungen von EU-Einzelausrichtungen |   |
| Spezialisierte Getreide- (andere als Reis), Ölsaaten- und Eiweißpflanzenbetriebe | 151    | Spezialisierte Ackerbaubetriebe                | Ackerbau > 2/3  | Getreide-, Ölsaaten-, Hülsenfrüchte und Eiweißpflanzen > 2/3  |
| Spezialisierte Reisbetriebe  | 152    |  |   | Reis > 2/3  |
| Getreide-, Eiweißpflanzen-, Ölsaaten- und Reiskombinationsbetriebe               | 153    |  |   | Ackerbaubetriebe ohne besonderen Schwerpunkt (Betriebe der Klasse 15 außer 151, 152)  |
| Spezialisierte Hackfruchtbetriebe  | 161    |  |   | Kartoffeln, Zuckerrüben, Futterhackfrüchte > 2/3  |
| Getreide-, Eiweißpflanzen-, Ölsaaten- und Hackfruchtkombinationsbetriebe         | 162    |  |   | Getreide-, Ölsaaten-, Hülsenfrüchte und Eiweißpflanzen > 1/3 und Kartoffeln, Zuckerrüben, Futterhackfrüchte > 1/3   |
| Spezialisierte Feldgemüsebetriebe  | 163    |  |   | Feldgemüse > 2/3  |
| Spezialisierte Tabakbetriebe   | 164    |  |   | Tabak > 2/3   |
| Spezialisierte Baumwollbetriebe  | 165    |  |   | Baumwolle > 2/3   |
| Ackerbaugemischtbetriebe   | 166    |  |   | Ackerbaubetriebe ohne besonderen Schwerpunkt (Betriebe der Klasse 16 außer 161, 162, 163, 164, 165)   |
| Spezialisierte Unterglas-Gemüse-Gartenbaubetriebe                                | 211    | Spezialisierte Gartenbaubetriebe               | Gartenbau > 2/3   | Frischgemüse, Melonen und Erdbeeren unter Glas oder anderen Schutzabdeckungen > 2/3   |
| Spezialisierte Unterglas-Blumen- und Zierpflanzenbetriebe                        | 212    |  |   | Blumen und Zierpflanzen (ohne Baumschulen) unter Glas oder anderen Schutzabdeckungen > 2/3  |
| Spezialisierte Unterglas-Gartenbaubetriebe, kombiniert                           | 213    |  |   | Gartenbaubetriebe ohne besonderen Schwerpunkt (Betriebe der Klasse 22 außer 211, 212)   |
| Spezialisierte Freiland-Gemüse-Gartenbaubetriebe                                 | 221    |  |   | Frischgemüse, Melonen und Erdbeeren im Freiland oder unter niedrigen (nicht begehbaren) Schutzabdeckungen > 2/3   |
| Spezialisierte Freiland-, Blumen- und Zierpflanzenbetriebe                       | 222    |  |   | Blumen und Zierpflanzen (ohne Baumschulen) im Freiland oder unter niedrigen (nicht begehbaren) Schutzabdeckungen > 2/3                                      |
| Spezialisierte Freiland- Gartenbaubetriebe, kombiniert                           | 223    |  |   | Gartenbaubetriebe ohne besonderen Schwerpunkt (Betriebe der Klasse 22 außer 221, 222)   |
| Spezialisierte Pilzzuchtbetriebe   | 231    |  |   | Pilze > 2/3   |
| Spezialisierte Baumschulen   | 232    |  |   | Baumschulen > 2/3   |
| Gartenbaugemischtbetriebe  | 233    |  |   | Gartenbaubetriebe ohne besonderen Schwerpunkt (Betriebe der Klasse 23 außer 231, 232)   |
| Spezialisierte Qualitätsweinbetriebe   | 351    | Spezialisierte Dauerkulturbetriebe             | Dauerkulturen > 2/3   | Qualitätswein > 2/3   |
| Spezialisierte Obstbetriebe (andere als tropische, Zitrus- und Schalenfrüchte)   | 361    |  |   | Obst der gemäßigten Klimazonen > 2/3 (einschließlich Beeren)  |
| Dauerkulturgemischtbetriebe  | 380    |  |   | Dauerkulturbetriebe ohne besonderen Schwerpunkt   |
| Spezialisierte Milchbetriebe   | 450    | Spezialisierte Futterbaubetriebe (Weidevieh)   | Weidevieh und Futterbau > 2/3                                       | Milchkühe > 3/4 von Weidevieh, Weidevieh > 1/10 von Weidevieh und Futterbau   |
| Spezialisierte Rinderaufzucht- und -mastbetriebe                                 | 460    |  |   | Rindvieh insgesamt > 2/3 von Weidevieh, Milchvieh ≤ 1/10 von Weidevieh, Weidevieh > 1/10 von Weidevieh und Futterbau  |
| Rinderbetriebe: Milcherzeugung, Aufzucht und Mast kombiniert                     | 470    |  |   | Rindvieh insgesamt > 2/3 von Weidevieh, Milchvieh > 1/10 von Weidevieh, Weidevieh > 1/10 von Weidevieh und Futterbau, ohne spezialisierte Milchviehbetriebe |
| Spezialisierte Schafbetriebe   | 481    |  |   | Schafe jeden Alters > 2/3 von Weidevieh, Weidevieh > 1/10 von Weidevieh und Futterbau   |
| Schaf- und Rindviehverbundbetriebe   | 482    |  |   | Rindvieh insgesamt > 1/3 von Weidevieh, Schafe jeden Alters > 1/3 von Weidevieh, Weidevieh > 1/10 von Weidevieh und Futterbau                               |
| Spezialisierte Ziegenbetriebe  | 483    |  |   | Ziegen jeden Alters > 2/3 von Weidevieh, Weidevieh > 1/10 von Weidevieh und Futterbau   |
| Betriebe mit verschiedenem Weidevieh   | 484    |  |   | Weideviehbetriebe ohne besonderen Schwerpunkt   |

Tabelle 2 (Fortsetzung)

| Bezeichnung  | EU-BWA | Anteil am Standardoutput des Betriebes         |   |  |
|--|--------|--|---|--|
|  |        | Allgemeine betriebswirtschaftliche Ausrichtung | EU-Einzelausrichtung oder Unterteilungen von EU-Einzelausrichtungen                           |  |
| Spezialisierte Schweineaufzuchtbetriebe                              | 511    | Spezialisierte Veredlungsbetriebe              | Veredlung > 2/3   | Zuchtsauen (50 und mehr kg) > 2/3  |
| Spezialisierte Schweinemastbetriebe                                  | 512    |  |   | Ferkel (LG > 20 kg) und sonstige Schweine > 2/3  |
| Schweineaufzucht und -Mastverbundbetriebe                            | 513    |  |   | Schweinebetriebe ohne besonderen Schwerpunkt   |
| Spezialisierte Legehennenbetriebe                                    | 521    |  |   | Legehennen > 2/3   |
| Spezialisierte Geflügelmastbetriebe                                  | 522    |  |   | Masthähnchen und -hühnchen und sonstiges Geflügel > 2/3  |
| Legehennen- und Geflügelmastverbundbetriebe                          | 523    |  |   | Geflügelbetriebe ohne besonderen Schwerpunkt   |
| Veredlungsbetriebe mit verschiedenen Verbunderzeugnissen             | 530    |  |   | Veredlungsbetriebe ohne besonderen Schwerpunkt   |
| Gartenbau- u. Dauerkulturverbundbetriebe                             | 611    | Pflanzenbauverbundbetriebe                     | (Ackerbau + Gartenbau + Dauerkulturen) > 2/3, aber Ackerbau, Gartenbau oder Dauerkultur ≤ 2/3 | Gartenbau > 1/3 und Dauerkulturen > 1/3  |
| Acker- und Gartenbauverbundbetriebe                                  | 612    |  |   | Ackerbau > 1/3 und Gartenbau > 1/3   |
| Acker- und Rebanlagenverbundbetriebe                                 | 613    |  |   | Ackerbau > 1/3 und Rebanlagen > 1/3  |
| Ackerbau- und Dauerkulturverbundbetriebe                             | 614    |  |   | Ackerbau > 1/3 und Dauerkulturen > 1/3 und Rebanlagen ≤ 1/3  |
| Pflanzenbauverbundbetriebe mit Betonung Ackerbau                     | 615    |  |   | Ackerbau > 1/3 und Gartenbau ≤ 1/3 und Dauerkulturen ≤ 1/3   |
| Sonstige Pflanzenbauverbundbetriebe                                  | 616    |  |   | Pflanzenbauverbundbetriebe ohne besonderen Schwerpunkt   |
| Viehhaltungsverbundbetriebe – Teilausrichtung Milcherzeugung         | 731    | Viehhaltungsverbundbetriebe                    | (Weidevieh und Futterbau + Veredlung) > 2/3, Weidevieh und Futterbau ≤ 2/3, Veredlung ≤ 2/3   | Rinder für die Milcherzeugung > 1/3 von Weidevieh, Milchvieh > 1/2 von Rinder für die Milcherzeugung   |
| Viehhaltungsverbundbetriebe – Teilausrichtung Nichtmilch – Weidevieh | 732    |  |   | Viehhaltungsverbundbetriebe ohne besonderen Schwerpunkt (Betriebe der Klasse 73 außer 731)   |
| Viehhaltungsverbundbetriebe: Veredlung und Milchvieh                 | 741    |  |   | Veredlung > 1/3 und Rinder für die Milcherzeugung > 1/3, Milchvieh > 1/2 der Rinder für die Milcherzeugung                                     |
| Viehhaltungsverbundbetriebe: Veredlung und Nichtmilch – Weidevieh    | 742    |  |   | Viehhaltungsverbundbetriebe ohne besonderen Schwerpunkt (Betriebe der Klasse 74 außer 741)   |
| Ackerbau – Milchviehverbundbetriebe                                  | 831    | Pflanzenbau-Viehhaltungsverbundbetriebe        | übrige Betriebe   | Rinder für die Milcherzeugung > 1/3 von Weidevieh, Milchvieh > 1/2 von Rinder für die Milcherzeugung, Rinder für die Milcherzeugung < Ackerbau |
| Milchvieh – Ackerbauverbundbetriebe                                  | 832    |  |   | Rinder für die Milcherzeugung > 1/3 von Weidevieh, Milchvieh > 1/2 von Rinder für die Milcherzeugung, Rinder für die Milcherzeugung ≥ Ackerbau |
| Ackerbau – Nichtmilch – Weideviehverbundbetriebe                     | 833    |  |   | Weidevieh und Futterbau < Ackerbau, ohne Klasse 831  |
| Nichtmilch – Weidevieh – Ackerbauverbundbetriebe                     | 834    |  |   | Ackerbau und Weideverbundbetriebe ohne besonderen Schwerpunkt (Betriebe der Klasse 83 außer 831, 832, 833)                                     |
| Ackerbau – Veredlungsverbundbetriebe                                 | 841    |  |   | Ackerbau > 1/3 und Veredlung > 1/3   |
| Dauerkulturen – Weideviehverbundbetriebe                             | 842    |  |   | Dauerkulturen > 1/3, Weidevieh und Futterbau > 1/3   |
| Bienezuchtbetriebe   | 843    |  |   | Bienezucht > 2/3   |
| Pflanzenbau – Viehhaltungsgemischtbetriebe                           | 844    |  |   | Pflanzen-Viehhaltungsverbundbetriebe ohne besonderen Schwerpunkt (Betriebe der Klasse 84 außer 841, 842, 843)                                  |

Tabelle 3

**Zusammenfassung von Betrieben mit unterschiedlichen betriebswirtschaftlichen Einzelausrichtungen zu Betriebsgruppen für die Länderauswertung**

| Betriebswirtschaftliche Ausrichtung – BWA                      |  |           |  |   |                            |     |        |     |
|--|--|-----------|--|---|----------------------------|-----|--------|-----|
| Allgemeine BWA<br>(Betriebsform)                               | Haupt-BWA<br>(Betriebstyp)                               |           | EU-BWA<br>Bezeichnung der betriebswirtschaftlichen Einzelausrichtung |   | Haupt-BWA-<br>Untergruppe* |     |        |     |
|  | Bezeichnung  | Abkürzung |  |   |                            |     |        |     |
| Spezialisierte Ackerbaubetriebe (A)<br>1                       | Getreide<br>15   | A-GETR    | 151  | Spezialisierte Getreide- (ohne Reis), Ölsaaten- und Eiweißpflanzen                    | A-GETR                     | 150 |        |     |
|  |  |           | 152  | Spezialisierte Reisbetriebe   |                            |     |        |     |
|  |  |           | 153  | Getreide-, Eiweißpflanzen-, Ölsaaten- und Reiskombinationsbetriebe                    |                            |     |        |     |
|  | Hackfrucht<br>16   | A-HACK    | 161  | Spezialisierte Ackerbaubetriebe allgemeiner Art                                       | A-HACK                     | 160 |        |     |
|  |  |           | 162  | Getreide- und Hackfruchtverbundbetriebe   |                            |     |        |     |
|  | Ackerbau<br>gemischt<br>17                               | A-GEM     | 163  | Spezialisierte Feldgemüsebetriebe   | A-GEM                      | 170 |        |     |
| 164  |  |           | Spezialisierte Tabakbetriebe   |   |                            |     |        |     |
| 166  |  |           | Ackerbaugemischtbetriebe   |   |                            |     |        |     |
| Spezialisierte<br>Gartenbaubetriebe (G)<br>2                   | Gemüse<br>21   | G-GEM     | 211  | Spezialisierte Unterglas-Gemüse-Gartenbaubetriebe                                     | G-GEM                      | 210 |        |     |
|  |  |           | 221  | Spezialisierte Freiland-Gemüse-Gartenbaubetriebe                                      |                            |     |        |     |
|  | Blumen und<br>Zierpflanzen<br>22                         | G-ZIER    | 212  | Spezialisierte Unterglas-Blumen- und Zierpflanzenbetriebe                             | G-ZIER                     | 220 |        |     |
|  |  |           | 222  | Spezialisierte Freiland-Blumen- und Zierpflanzenbetriebe                              |                            |     |        |     |
|  | Baumschulen<br>24  | G-BS      | 232  | Spezialisierte Baumschulen  | G-BS                       | 240 |        |     |
|  | Sonstiger<br>Gartenbau<br>23                             | G-SO      | 213  | Spezialisierte Unterglas-Gartenbaubetriebe, kombiniert                                | G-SO                       | 230 |        |     |
|  |  |           | 223  | Spezialisierte Freiland-Gartenbaubetriebe, kombiniert                                 |                            |     |        |     |
|  |  |           | 231  | Spezialisierte Pilzzuchtbetriebe  |                            |     |        |     |
| 233  |  |           | Gartenbaugemischtbetriebe  |   |                            |     |        |     |
| Spezialisierte<br>Dauerkultur-<br>betriebe (D)<br>3            | Weinbau 35   | D-WB      | 35 (351)   | Spezialisierte Qualitätsweinbaubetriebe nach Haupt-BWA                                | D-WB                       | 350 |        |     |
|  | Obstbau 36   | D-OB      | 36 (361)   | Spezialisierte Obstbetriebe (ohne Zitrus-, Tropen- und Schalenfrüchte) nach Haupt-BWA | D-OB                       | 360 |        |     |
|  | Dauerkultur-<br>Gemischt 38                              | D-SO      | 380  | Dauerkulturgemischtbetriebe   | D-SO                       | 380 |        |     |
| Spezialisierte<br>Futterbaubetriebe<br>(Weidevieh)<br>(F)<br>4 | Milchvieh 45   | F-MI      | 450  | Spezialisierte Milchbetriebe  | F-MI                       | 450 |        |     |
|  |  |           | 460  | Spezialisierte Rinderaufzucht- und -mastbetriebe                                      | FRI                        | 460 |        |     |
|  | Sonstiger<br>Futterbau<br>46                             | F-SO      | 470  | Rindviehbetriebe – Milcherzeugung mit Aufzucht und Mast                               | F-W- Vieh                  | 480 |        |     |
|  |  |           | 481  | Spezialisierte Schafbetriebe  |                            |     |        |     |
|  |  |           | 482  | Schaf- und Rindviehverbundbetriebe  |                            |     |        |     |
|  |  |           | 483  | Spezialisierte Ziegenbetriebe   |                            |     |        |     |
| 484  | Verschiedene Weideviehbetriebe                           |           |  |   |                            |     |        |     |
| Spezialisierte<br>Veredlungs-<br>betriebe (V)<br>5             | Schweine<br>51   | V-SW      | 511  | Spezialisierte Schweineaufzuchtbetriebe   | Sauen                      | 511 |        |     |
|  |  |           | 512  | Spezialisierte Schweinemastbetriebe   | Mast                       | 512 |        |     |
|  |  |           | 513  | Schweineaufzucht- und Schweinemastverbundbetriebe                                     | Geschl.<br>System          | 513 |        |     |
|  | Sonstige<br>Veredlung<br>52                              | V-SO      | 521  | Spezialisierte Legehennenbetriebe   | VGE                        | 520 |        |     |
|  |  |           | 522  | Spezialisierte Geflügelmastbetriebe   |                            |     |        |     |
|  |  |           | 523  | Legehennen- und Geflügelmastverbundbetriebe   |                            |     |        |     |
| 530  | Veredlungsbetriebe mit verschiedenen Verbunderzeugnissen | V-SO      | 530  |   |                            |     |        |     |
| Verbund-<br>betriebe (VB)<br>6                                 | Pflanzenbau-<br>verbund<br>61                            | VB-PFL    | 611  | Gartenbau-Dauerkulturverbundbetriebe  | VB-PFL                     | 610 |        |     |
|  |  |           | 612  | Acker- und Gartenbauverbundbetriebe   |                            |     |        |     |
|  |  |           | 613  | Acker- und Rebanlagenverbundbetriebe  |                            |     |        |     |
|  |  |           | 614  | Ackerbau- und Dauerkulturverbundbetriebe  |                            |     |        |     |
|  |  |           | 615  | Pflanzenbauverbundbetriebe mit Betonung Ackerbau                                      |                            |     |        |     |
|  |  |           | 616  | Sonstige Pflanzenbauverbundbetriebe   |                            |     |        |     |
|  | Viehhaltungs-<br>verbund<br>73                           | VB-V      | 731  | Viehhaltungsverbundbetriebe – Teilausrichtung Milcherzeugung                          | VB-F                       | 730 |        |     |
|  |  |           | 732  | Viehhaltungsverbundbetriebe – Teilausrichtung Weidevieh (ohne Milchvieh)              |                            |     |        |     |
|  |  |           | 741  | Viehhaltungsverbundbetriebe: Veredlung und Milchvieh                                  | VB-V                       | 740 |        |     |
|  |  |           | 742  | Viehhaltungsverbundbetriebe: Veredlung und Weidevieh (ohne Milchvieh)                 |                            |     |        |     |
|  | Pflanzenbau-<br>Viehhaltungs-<br>verbund<br>83           | VB-PFL-V  | 831  | Ackerbau – Milchviehverbundbetriebe   | VB-A/F                     | 830 |        |     |
|  |  |           | 832  | Milchvieh – Ackerbauverbundbetriebe   |                            |     |        |     |
|  |  |           | 833  | Ackerbau – Weideviehverbundbetriebe (ohne Milchvieh)                                  |                            |     |        |     |
|  |  |           | 834  | Weidevieh (ohne Milchvieh) – Ackerbauverbundbetriebe                                  |                            |     |        |     |
|  |  |           | 841  | Ackerbau – Veredlungsverbundbetriebe  |                            |     | VB-A/V | 840 |
|  |  |           | 842  | Dauerkulturen – Weideviehverbundbetriebe  |                            |     | VB-SO  | 841 |
| 843  | Bienenzuchtbetriebe                                      |           |  |   |                            |     |        |     |
| 844  | Pflanzenbau – Viehhaltungsgemischtbetriebe               |           |  |   |                            |     |        |     |

\* vom Arbeitskreis „Stuttgarter Programm“ für die Länderstatistiken festgelegte Zusatzgruppen ab dem Wirtschaftsjahr 2010/11

Das vorliegende Tabellenwerk beinhaltet vertikale und horizontale Betriebsvergleiche auf der Basis unterschiedlicher Selektions- und Sortierkriterien, die jeweils in den Tabellenüberschriften und -köpfen verbal definiert sind.

### 3.3 Definition der Kennwerte

*Grundlage für die Berechnung der Kennwerte ist der Datensatz zum standardisierten Jahresabschluss des Bundesministeriums für Ernährung und Landwirtschaft (BMEL). Die Bezeichnung der Kennwerte setzt sich aus Kennwertnummer und -name zusammen. Die Kennwertnummer im Stuttgarter Satz wurde systemintern – unabhängig vom Code-System des BMEL-Jahresabschlusses – vergeben (Kennwertnummer ungleich Codenummer!).*

#### **1005 Standardoutput (SO, 1.000 Euro)**

Durchschnittlicher Geldwert der pflanzlichen und tierischen Erzeugung zu Ab-Hof-Preisen ohne Direktzahlungen, Mehrwertsteuer und produktspezifische Steuern (ausführlich hierzu Punkt 3.1)

#### **1030 Landwirtschaftlich genutzte Fläche (Hektar LF)**

Summe aus landwirtschaftlicher Acker- und Dauergrünlandfläche, landwirtschaftlicher Dauerkulturfäche, Obst- und Baumschulfläche, garten- und weinbaulich genutzter Fläche (Freiland und Gewächshaus) sowie sonstiger landwirtschaftlicher Nutzfläche am Ende des Wirtschaftsjahres

#### **1033 Nettopachtfläche (Hektar)**

Entgeltlich und unentgeltlich gepachtete landwirtschaftliche Nutzfläche abzüglich entgeltlich und unentgeltlich verpachteter Fläche am Ende des Wirtschaftsjahres

#### **1056 Ertragsmesszahl (Vergleichszahl) je Ar**

Summe der unbereinigten Ertragsmesszahlen des Acker- und Grünlandes (in den ostdeutschen Bundesländern stattdessen landwirtschaftliche Vergleichszahl (LVZ) gemäß Grundsteuermessbescheid) in Relation zur landwirtschaftlich genutzten Fläche in Ar

## ARBEITSKRÄFTE

#### **1110 und 1114 Arbeitskräfte und Arbeitskräftebesatz (Arbeitskräfte je Unternehmen und je 100 Hektar LF)**

Im Betrieb ständig und nichtständig eingesetzte Fremdarbeitskräfte sowie nicht entlohnte und entlohnte Familienarbeitskräfte;

vollbeschäftigte Person zwischen 18 und 65 Jahren ohne Minderung der Erwerbsfähigkeit entsprechen einer (Vollzeit-)Arbeitskraft bei nur teilweiser Erwerbsfähigkeit oder wegen des Alters erfolgen entsprechende prozentuale Abzüge

#### **1120 Nicht entlohnte Arbeitskräfte (nAK)**

Nicht entlohnte ständige und nichtständige (überwiegend Familien-) Arbeitskräfte

## NUTZFLÄCHEN und ANBAUFLÄCHENVERHÄLTNIS

#### **1150-1160, 1034 Nutzflächen (Hektar LF)**

Angaben über den Umfang von Acker-, Dauergrünland- und Dauerkulturfäche am Ende des GJ

#### **1180 Hauptfutterfläche (Hektar LF)**

Umfang der Hauptfutterfläche am Beginn des GJ

#### **1200-1280 Ackerflächenverhältnis (Prozent der Ackerfläche)**

Prozentualer Anteil der Anbaufläche der wichtigsten Feldfrüchte an der gesamten Ackerfläche (AF) zur Ernte

## VIEHBESTAND, VIEHBESATZ

#### **1300-1360 Viehbestand und/oder -besatz (Stück bzw. Vieheinheiten je 100 Hektar LF)**

Errechnet als durchschnittlicher Jahresbestand beziehungsweise als Multiplikator, in der Mastviehhaltung unter Zugrundelegung der Zu- und Verkäufe; Ermittlung der Vieheinheiten in Anlehnung an den Schlüssel des Bewertungsgesetzes (Tabelle 4)

#### **1310 Besatz Raufutterfresser insgesamt (Vieheinheiten je 100 Hektar LF)**

Rindvieh insgesamt sowie Pferde (ohne Pensionsvieh), Schafe, Ziegen und Damtiere

Tabelle 4

**Vieheinheitenschlüssel**

| Tierart            | 1 Tier VE | Tierart              | 1 Tier VE | Tierart               | 1 Tier VE | Tierart         | 1 Tier VE |
|--------------------|-----------|----------------------|-----------|-----------------------|-----------|-----------------|-----------|
| <b>Rindvieh</b>    |           | <b>Pferde</b>        |           | <b>Damtiere</b>       |           | <b>Geflügel</b> |           |
| Kälber             | 0,30      | Pferde < 3 Jahr      | 0,70      | Jungtiere bis 1 Jahr  | 0,04      | Legehennen      | 0,02      |
| Jungvieh < 1 Jahr  | 0,30      | Pferde ≥ 3 Jahr      | 1,10      | Damtier ≥ 1 Jahr      | 0,08      | Zuchtenten      | 0,04      |
| Jungvieh 1-2 Jahre | 0,70      |                      |           |                       |           | Zuchtputen      | 0,04      |
| Zuchtbullen        | 1,20      | <b>Schafe/Ziegen</b> |           | <b>Schweine</b>       |           | Zuchtgänse      | 0,04      |
| Zugochsen          | 1,20      | Schafe < 1 Jahr      | 0,05      | Ferkel bis 10 kg      | 0,01      | Jungmasthühner  | 0,0017    |
| Kühe, Färsen,      | 1,00      | Schafe ≥ 1 Jahr      | 0,10      | Ferkel 10 bis 25 kg   | 0,02      | Junghennen      | 0,0017    |
| Masttiere          | 1,00      | Ziegen               | 0,08      | Schweine 25 bis 50 kg | 0,06      | Mastenten       | 0,0033    |
|                    |           |                      |           | Zuchtsauen/-eber      | 0,33      | Mastputen       | 0,0067    |
|                    |           |                      |           | Mastschweine > 50 kg  | 0,16      | Mastgänse       | 0,0067    |

Tabelle 5

**Abschreibungen für Tiere im Anlagevermögen**

| Tierart      | Nutzungsdauer (Jahre) | AfA-Satz (Prozent) | Tierart                | Nutzungsdauer (Jahre) | AfA-Satz (Prozent) |
|--------------|-----------------------|--------------------|------------------------|-----------------------|--------------------|
| Zuchthengste | 5                     | 20                 | Zuchteber und -sauen   | 2                     | 50                 |
| Zuchtstuten  | 10                    | 10                 | Zuchtböcke und -schafe | 3                     | 33,33              |
| Zuchtbullen  | 3                     | 33,33              | Legehennen             | 1,33                  | 75                 |
| Milchkühe    | 3                     | 33,33              | Damtiere               | 10                    | 10                 |
| Übrige Kühe  | 5                     | 20                 |                        |                       |                    |

**1330 Besatz Rindvieh insgesamt (Vieheinheiten je 100 Hektar LF)**

Jung- und Mastvieh unter Berücksichtigung von Zukäufen, Milchkühe, Mutter- und Ammenkühe, übrige Rinder

**1335 Milchkühe (Stück)**

Jahresdurchschnittsbestand

**1340 Besatz Schafe insgesamt (Vieheinheiten je 100 Hektar LF)**

Jahresdurchschnittsbestand Lämmer, Jungschafe, Mutterschafe und Zuchtböcke

**1350 Besatz Schweine insgesamt (Vieheinheiten je 100 Hektar LF)**

Ferkel, Läufer, Mastschweine unter Berücksichtigung von Zu- und Verkäufen sowie Jahresdurchschnittsbestand Jung- und Zuchtsauen, Jung- und Zuchteber

**1351 Mastschweine und Läufer (Stück)**

Jahresdurchschnittsbestand

**1352 Zuchtsauen (Stück)**

Jahresdurchschnittsbestand

**1360 Besatz Geflügel insgesamt (Vieheinheiten je 100 Hektar LF)**

Jung- und Legehennen, Masthähnchen, Puten, Enten, Gänse und sonstige Geflügelarten unter Berücksichtigung von Zu- und Verkäufen

**1300 Viehbesatz insgesamt (Vieheinheiten je 100 Hektar LF)**

Raufutterfresser, Schweine, Geflügel und sonstige Tiere

## **ERTRÄGE, LEISTUNGEN, VERKAUFSERLÖSE**

### **1400 bis 1488 Ernteerträge (Dezitonnen je Hektar)**

Durchschnittlicher Ernteertrag je Kultur

### **1511-1573 Verkaufserlöse (Euro je Dezitonne)**

Durchschnittliche Erzeugerpreise je Kultur, bei Zuckerrüben auch anteilige Erlöse aus dem Verkauf von Schnitzeln, Rübenblatt und Rübenblattsilage)

### **1601 Kälber je Kuh (Stück)**

Insgesamt geborene Kälber, bezogen auf den Jahresdurchschnittsbestand der Milch-, Mutter- und Ammenkühe

### **1631 Milchleistung (Kilogramm je Kuh und Jahr)**

Erzeugte Milch bezogen auf den Jahresdurchschnittsbestand an Milchkühen

### **1612 Aufzuchtleistung (Ferkel/Sau)**

Lebend geborene Ferkel abzüglich Verluste bezogen auf den Jahresdurchschnittsbestand Zuchtsauen

### **6631ff Verkaufserlöse Veredelungsprodukte**

Durchschnittliche Verkaufserlöse in Euro beziehungsweise Cent je Kilogramm oder Stück

## **BILANZDATEN - SCHLUSSBILANZ**

### **2020 Anlagevermögen insgesamt ohne Tiere (Euro je Hektar LF)**

Immaterielle Vermögensgegenstände, Sachanlagen (ohne Vieh) und Finanzanlagen zum Bewertungsstichtag

### **2030 Immaterielle Vermögensgegenstände (Euro je Hektar LF)**

Entgeltlich erworbene Rechte, rechtsähnliche Werte und sonstige Vorteile des Anlagevermögens (zum Beispiel Milchlieferrechte, Lizenzen, Brennrechte, Konzessionen, Geschäftswerte oder Firmenwerte)

### **2100 Sachanlagen (Euro je Hektar LF)**

Grundstücke, Bauten, technische Anlagen und Maschinen, andere Anlagen, Betriebs- und Geschäftsausstattung, stehendes Holz, Dauerkulturen, geleistete Anzahlungen und Anlagen im Bau

### **2111 Boden insgesamt (Euro je Hektar LF)**

Wert aller katastermäßig erfassten Flurstücke im Eigentum des Unternehmens (siehe Heft 88, HLBS)

Bewertung: Vor dem 1. Juli 1970 angeschaffter Grund und Boden (Paragraf 55 Absatz 1 Einkommenssteuergesetz) entsprechend der steuerlichen Ansätze, nach dem 1. Juli 1970 angeschaffter Grund und Boden (sonstiger Boden) mit den tatsächlichen Anschaffungskosten einschließlich Neben- sowie Erschließungskosten

### **2115 Gebäude, bauliche Anlagen insgesamt (Euro je Hektar LF)**

Gesamtwert der Wohngebäude, der Wirtschaftsgebäude, baulichen Anlagen und Gewächshäuser (Gebäude)

Bewertung: Vor dem 01. Juli 1990 in den neuen Bundesländern angeschaffte oder hergestellte Gebäude mit den Wiederherstellungskosten oder mit ihren Wiederbeschaffungskosten unter Berücksichtigung des Wertabschlags für zwischenzeitliche Nutzung, höchstens mit ihrem Zeitwert; andere Gebäude mit Anschaffungs- bzw. Herstellungskosten, abzüglich steuerlich zulässiger Abschreibungen

### **2140 Technische Anlagen, Maschinen, andere Anlagen (Euro je Hektar LF)**

Unmittelbar der Produktion dienendes Vermögen, soweit keine Grundstücke oder Bauten und nicht unmittelbar der Produktion dienendes fertig gestelltes Sachanlagevermögen, insbesondere Vermögensgegenstände, die der Verwaltung, der Lagerung, dem Transport, der Beschaffung oder dem Absatz dienen (zum Beispiel Personenkraftwagen, Fuhrpark, Einrichtungen in der Werkstatt, in Verkaufsräumen und Büros)

### **2200 Finanzanlagen (Euro je Hektar LF)**

Anteile, Ausleihungen, Beteiligungen an anderen Unternehmen, Geschäftsguthaben, Wertpapiere und andere Ausleihungen zum Bewertungsstichtag

### **2300 Tiervermögen insgesamt (Euro je Hektar LF)**

Wert des gesamten Tiervermögens (unabhängig, ob Tiere des Anlage- oder des Umlaufvermögens) entsprechend der steuerlichen Bewertungsansätze beziehungsweise der zusätzlichen Werte des KTBL für

Tabelle 6

**Richtwerte der Finanzverwaltung für die Viehbewertung**

| Tierart                    | AHK <sup>1)</sup><br>Euro<br>je Tier | SW <sup>2)</sup><br>Euro<br>je Tier | Gruppenwert<br>Euro<br>je Tier | Tierart                          | AHK <sup>1)</sup><br>Euro<br>je Tier | SW <sup>2)</sup><br>Euro<br>je Tier | Gruppenwert<br>Euro<br>je Tier |
|----------------------------|--------------------------------------|-------------------------------------|--------------------------------|----------------------------------|--------------------------------------|-------------------------------------|--------------------------------|
| <b>Pferde<sup>3)</sup></b> |                                      |                                     |                                | <b>Schweine</b>                  |                                      |                                     |                                |
| Pferde bis 1 Jahr          | 800                                  |                                     | 800                            | Ferkel bis 25 kg                 | 30                                   |                                     | 30                             |
| Pferde > 1 - 2 Jahr        | 1.400                                |                                     | 1.400                          | Läufer bis 50 kg                 | 50                                   |                                     | 50                             |
| Pferde > 2 - 3 Jahre       | 2.000                                |                                     | 2.000                          | Mastschweine > 50 kg             | 80                                   |                                     | 80                             |
| Pferde > 3 Jahre           | 2.600                                | 400                                 | 1.500                          | Jungsauen                        | 200                                  |                                     | 200                            |
| <b>Rindvieh</b>            |                                      |                                     |                                | Jungeber 50-120 kg <sup>4)</sup> | 90                                   |                                     | 90                             |
| Weiblich bis ½ Jahr        | 180                                  |                                     | 180                            | Zuchtsauen                       | 210                                  | 150                                 | 180                            |
| Weiblich > ½ - 1 Jahr      | 300                                  |                                     | 300                            | Zuchteber <sup>4)</sup>          | 485                                  | 125                                 | 305                            |
| Weiblich > 1 - 2 Jahre     | 500                                  |                                     | 500                            | <b>Geflügel</b>                  |                                      |                                     |                                |
| Färsen                     | 750                                  |                                     | 750                            | Aufzuchtküken                    | 1,00                                 |                                     | 1,00                           |
| Kühe                       | 800                                  | 550                                 | 675                            | Junghennen                       | 2,95                                 |                                     | 2,95                           |
| Mastkälber                 | 275                                  |                                     | 275                            | Legehennen                       | 4,50                                 | 0,40                                | 2,45                           |
| Männlich bis ½ Jahr        | 200                                  |                                     | 200                            | Masthähnchen                     | 0,65                                 |                                     | 0,65                           |
| Männlich > ½ - 1 Jahr      | 335                                  |                                     | 335                            | schwere Mastputen                | 7,25                                 |                                     | 7,25                           |
| Männlich > 1 - 1,5 Jahre   | 500                                  |                                     | 500                            | Enten                            | 2,25                                 |                                     | 2,25                           |
| Männlich > 1,5 Jahre       | 700                                  |                                     | 700                            | Gänse                            | 5,30                                 |                                     | 5,30                           |
| <b>Schafe</b>              |                                      |                                     |                                | <b>Damtiere<sup>4)</sup></b>     |                                      |                                     |                                |
| Lämmer bis ½ Jahr          | 30                                   |                                     | 30                             | Kälber                           | 45                                   |                                     | 45                             |
| Schafe ½ - 1 Jahr          | 50                                   |                                     | 50                             | Jungtiere                        | 95                                   |                                     | 95                             |
| Jungschafe - 20 Mon.       | 70                                   |                                     | 70                             | Alttiere                         | 140                                  | 120                                 | 130                            |
| Muttern > 20 Mon.          | 75                                   | 25                                  | 50                             | Hirsche                          | 350                                  | 200                                 | 275                            |
| Zuchtböcke <sup>4)</sup>   | 175                                  | 25                                  | 100                            |                                  |                                      |                                     |                                |

<sup>1)</sup> Anschaffungs- und Herstellungskosten <sup>2)</sup> Schlachtwert <sup>3)</sup> Kleinpferde sind mit jeweils zwei Drittel und Ponys mit einem Drittel der Werte anzusetzen <sup>4)</sup> Richtwerte des Bundesministeriums für Ernährung und Landwirtschaft für Tiergruppen, für die das Bundesministerium der Finanzen keine Richtwerte veröffentlicht hat  
Quelle: Bundesministerium der Finanzen / Bundesministerium für Ernährung und Landwirtschaft

besonders wertvolle Tiere (Tabelle 6), siehe auch Erläuterungen zu den Kennwerten 1300 bis 1360

**2400 Umlaufvermögen ohne Tiere insgesamt (Euro je Hektar LF)**

Gesamtwert der Vorräte an Roh-, Hilfs- und Betriebsstoffen, des Feldinventars (soweit bewertet), der fertigen und unfertigen Erzeugnisse sowie der geleisteten Anzahlungen für Anlagen im Bau und des Finanzumlaufvermögens

**2412 Feldinventar (Euro je Hektar LF)**

Aufwand für die Bestellung und Pflege landwirtschaftlicher Kulturen (steuerliches Bewertungswahlrecht)

**2420 Finanzumlaufvermögen (Euro je Hektar LF)**

Forderungen gegenüber Geschäftspartnern, Guthaben laufender Konten aller Geldinstitute zuzüglich Bargeld

sowie Wertpapiere zum Ende des Geschäftsjahres

**2000 Aktiva insgesamt (Euro je Hektar LF und Euro je Arbeitskraft)**

Summe Anlage-, Vieh- und Umlaufvermögen, aktiven Rechnungsabgrenzungsposten und gegebenenfalls Eigenkapitalfehlbetrag am Bilanzstichtag

**9041 Eigenkapital, bilanzanalytisch (Euro je Hektar LF)**

Summe Eigenkapital laut Schlussbilanz, 50 Prozent des Sonderpostens, abzüglich des nicht durch Eigenkapital gedeckten Fehlbetrages

**9042 Fremdkapital, bilanzanalytisch (Euro je Hektar LF)**

Summe aus Verbindlichkeiten, Rückstellungen, 50 Prozent des Sonderpostens, passiven Rechnungsabgrenzungsposten und passiven latenten Steuern



**3500 Verbindlichkeiten insgesamt (Euro je Hektar LF)**

Sämtliche Verbindlichkeiten gegenüber Dritten

**3519 Tilgung (Euro je Hektar LF)**

Summe der im Wirtschaftsjahr getilgten Beträge aus Verbindlichkeiten gegenüber Kreditinstituten

**BILANZDATEN, VERÄNDERUNGEN GEGENÜBER DEM VORJAHR**

**2500 Veränderung Aktiva (Euro je Hektar LF)**

Erhöhung oder Verminderung des Vermögens gegenüber dem Vorjahr laut Bilanz

**8300 Bruttoinvestitionen (Euro je Hektar LF)**

Summe der Zugänge/Zuschreibungen von immateriellen Vermögensgegenständen, sämtlichen Sachanlagen sowie Finanzanlagen zuzüglich Veränderungen beim Vieh- und Umlaufvermögen (Vorräte)

**8400 Nettoinvestitionen (Euro je Hektar LF)**

Summe der Veränderungen im Anlage-, Vieh- und Umlaufvermögen, das heißt Bruttoinvestitionen abzüglich Abschreibungen und Abgänge

**9230 Veränderung Eigenkapital I, bilanzanalytisch (Euro je Hektar LF)**

Eigenkapitalveränderung laut Bilanz zuzüglich 50 Prozent der Veränderung des Sonderpostens  
Die Kennwerte **9229** und **3850** zeigen die jeweilige **Veränderung** der in den Positionen **9042** und **3500** definierten und zahlenmäßig ausgewiesenen Kennwerte im Vergleich zum Vorjahr.

**GEWINN- UND VERLUSTRECHNUNG (GuV)**

*Die Gewinn- und Verlustrechnung ist die Ertrags- und Aufwandsrechnung des Unternehmens und dient der Ermittlung und Darstellung des Erfolgs eines Geschäftsjahres. Sie wird nach dem Gesamtkostenverfahren aufgestellt.*

Abbildung 1:

**Struktur der Gewinn- und Verlustrechnung nach dem Gesamtkostenverfahren**

|   |   |  |
|---|---|--|
|   | <b>Betriebliche Erträge</b><br>(Umsatzerlöse, Bestandsänderungen, aktivierte Eigenleistung, staatliche Ausgleichszahlungen (Zulagen und Zuschüsse), sonstige Betriebserträge einschließlich zeitraumfremde) |  |
| - | <b>Betriebliche Aufwendungen</b><br>(Materialaufwand, Abschreibungen, Personalaufwand, sonstige Betriebsaufwendungen einschließlich zeitraumfremde)   |  |
| = | <b>Betriebsergebnis</b>   |  |
| ± | <b>Finanzergebnis</b>   | + Finanzerträge (Beteiligungen, Zinserträge)<br>- Finanzaufwendungen (Zinsen, AfA auf Finanzanlagen) |
| = | <b>Ergebnis vor Steuern</b>   |  |
| - | <b>Steuern vom Einkommen und Ertrag</b>   | Körperschafts- und Gewerbeertragssteuern   |
| = | <b>Ergebnis nach Steuern</b>  |  |
| - | <b>Sonstige Steuern</b>   | Grundsteuern, Kfz-Steuern, sonstige Betriebssteuern  |
| = | <b>Gewinn/Jahresüberschuss bzw. Verlust/Jahresfehlbetrag</b>  |  |

Die Geschäftsvorgänge sind nach dem Bruttoprinzip gebucht, d.h. Aufwendungen dürfen nicht mit Erträgen verrechnet werden. Der Gewinn oder Verlust bei Natürlichen Personen bzw. Jahresüberschuss oder -Jahresfehlbetrag bei Juristischen Personen wird entsprechend der in der Abbildung 1 dargestellten Staffelform ermittelt.

#### **4000 Betriebliche Erträge insgesamt (Euro je Hektar LF)**

Summe sämtlicher Einnahmen einschließlich Naturalentnahmen aus Produktion, Forst, Jagd, Handel, Dienstleistungen und Nebenbetrieben, sonstiger betrieblicher Erträge einschließlich zeitraumfremder Erträge sowie Bestandsänderungen bei Vorräten (Feldinventar, fertige und unfertige Erzeugnisse) und Vieh

#### **GUV - UMSATZERLÖSE**

Ab dem Wirtschaftsjahr 2006/07 werden sämtliche Einnahmen und Ausgaben pauschalierender Betriebe auf Netto umgerechnet und als Nettoerlöse bzw. -aufwendungen in den Buchführungsstatistiken der Länder ausgewiesen. Die herausgerechnete Steuer war bis einschließlich des Wirtschaftsjahres 2015/16 Bestandteil des sonstigen Betriebsertrages bzw. -aufwandes. In Anpassung an geänderte handelsrechtliche Bestimmungen gemäß Bilanzrichtlinie-Umsetzungsgesetz sind die Pacht- und Mieterträge sowie die gebuchte zeitraumzugehörige Umsatzsteuer ab dem Wirtschaftsjahr 2016/17 den Umsatzerlösen (vorher im Bereich „Sonstiger Betriebsertrag“) zugeordnet. Mit der berechneten Umsatzsteuer wird adäquat verfahren. Somit ist ein Vergleich der betroffenen Ertragspositionen mit den Vorjahren nur bedingt möglich.

#### **4010 Umsatzerlöse insgesamt (Euro je Hektar LF)**

Sämtliche Einnahmen aus dem Verkauf landwirtschaftlicher Produkte und Erzeugnisse zuzüglich Einnahmen aus Obst- und Gartenbau, Weinbau und Kellerei, Forstwirtschaft und Jagd, Fischerei, Handel, Dienstleistungen und Nebenbetrieben einschließlich Naturalentnahmen, ohne Bestandsänderungen und ohne innerbetrieblichen Verbrauch, zuzüglich Erlöschmälerungen, ab dem Wirtschaftsjahr 2016/17 auch Pacht- und Mieterträge sowie zeitraumzugehörige Umsatzsteuer (gemäß Bilanzrichtlinie-Umsetzungsgesetz)

#### **4100 Umsatzerlöse Pflanzenproduktion insgesamt (Euro je Hektar LF)**

Sämtliche Einnahmen aus dem Verkauf landwirtschaftlicher Bodenprodukte (Ackerland und Grünland), gärtnerischer Erzeugnisse im Feldanbau sowie Naturalentnahmen

#### **4200 Umsatzerlöse Tierproduktion insg. (Euro je Hektar LF)**

Sämtliche Einnahmen aus dem Verkauf tierischer Erzeugnisse und Nebenprodukte, aus der Lohnviehhaltung, der Binnenfischerei einschließlich Naturalentnahmen

#### **4360 Umsatzerlöse Handel, Dienstleistungen, Nebenbetriebe (Euro je Hektar LF)**

Summe aller Erlöse, die diesen Betriebsbereichen zuzuordnen sind: Hofladen, Lohnarbeit und Maschinenmiete, Erträge aus erneuerbaren Energieträgern, ab Wirtschaftsjahr 2017/18 Marktprämie für Strom aus erneuerbaren Energieträgern gemäß Erneuerbare-Energien-Gesetz, Brennerei, Fremdenverkehr, Landschaftspflege, ab dem Wirtschaftsjahr 2016/17 auch Pacht- und Mieterträge sowie zeitraumzugehörige Umsatzsteuer gemäß Bilanzrichtlinie-Umsetzungsgesetz

#### **4400 Bestandsänderungen (Euro je Hektar LF)**

Summe aus der Erhöhung oder Verminderung des Bestandes an Tieren, des Feldinventars sowie der fertigen und unfertigen Erzeugnisse; Die Bestandsänderungen bei Roh-, Hilfs- und Betriebsstoffen sind zumeist im Materialaufwand bei der jeweiligen Aufwandsart berücksichtigt, können bei Juristischen Personen aber auch als Sammelposition ausgewiesen werden.

#### **GUV - SONSTIGE BETRIEBLICHE ERTRÄGE**

#### **4500 Sonstige betriebliche Erträge insgesamt (Euro je Hektar LF)**

Zusammenfassung aller Erträge, die nicht anderen Posten der Gewinn- und Verlustrechnung zuzuordnen sind (staatliche Zuwendungen, Pacht- und Mieterträge (bis einschließlich Wirtschaftsjahr 2015/16), Erträge aus der Auflösung von Sonderposten und Rückstellungen, Versicherungsentschädigungen, Buchgewinne

**4510 Zulagen und Zuschüsse (Euro je Hektar LF)**

Alle Zahlungen, die sowohl produkt- als auch aufwands- oder betriebsbezogen direkt aus öffentlichen Kassen gewährt werden, bis einschließlich Wirtschaftsjahr 2016/17 zuzüglich Marktprämie für Strom aus erneuerbaren Energieträgern gemäß Erneuerbare-Energien-Gesetz

**4520 Aufwandsbezogene Zahlungen (Euro je Hektar LF)**

Summe der Zins- und Investitionszuschüsse und -zulagen, der Agrardieselerstattung, der Beihilfen zur Sozialversicherung und der Lohnkostenzuschüsse

**4660 Betriebsbezogene Zahlungen (Euro je Hektar LF)**

Summe aus Direktzahlungen, öffentlichen Beihilfen für Notlagen und Existenzsicherung, Zahlungen im Rahmen der umweltgerechten Agrarerzeugung (Kulturlandschaftsprogramm, NATURA 2000 - Richtlinie und Vertragsnaturschutz), Forstprämien, Ausgleichszulage, bis einschließlich Wirtschaftsjahr 2016/17 zuzüglich Marktprämie für Strom aus erneuerbaren Energieträgern gemäß Erneuerbare-Energien-Gesetz

**4655 EU-Direktzahlungen (Euro je Hektar LF)**

Summe aus Basisprämie, Greening-Prämie, Umverteilungsprämie I und II sowie der Prämie für Junglandwirte

**4680 Ausgleichszulage (Euro je Hektar LF)**

Ausgleichszahlungen für Flächen im benachteiligten Gebiet

**4690 Prämien umweltgerechte Agrarerzeugung (Euro je Hektar LF)**

Zahlungen für ökologischen Landbau und Agrarumweltmaßnahmen sowie Ausgleichszahlungen für Umweltauflagen

**4700 Sonstige Betriebserträge (Euro je Hektar LF)**

Zeitraumzugehörige Erträge aus Sonderposten und Entschädigungen, Privatanteile, Sammelposition für alle nicht zuordenbaren Erträge, bis einschließlich Wirtschaftsjahr 2015/16 auch Pacht- und Mieterträge sowie zeitraumzugehörige Umsatzsteuer (siehe Kennwerterläuterung 4010 und 4360)

**4900 Zeitraumfremde Erträge (Euro je Hektar LF)**

Summe der Erträge aus dem Abgang von Vermögensgegenständen des Anlagevermögens („Buchgewinne“), aus der Auflösung von Sonderposten und Rückstellungen sowie zeitraumfremde Umsatzsteuer bei pauschalierenden, netto verbuchenden Betrieben, sonstige zeitraumfremde Erträge

**GU - MATERIALAUFWAND****5000 Betriebliche Aufwendungen insgesamt (Euro je Hektar LF)**

Summe aus Materialaufwand, Personalaufwand, Abschreibungen und sonstigen betrieblichen Aufwendungen einschließlich Bestandsänderungen, ohne Privatanteile

**5110 Materialaufwand Pflanzenproduktion (Euro je Hektar LF)**

Summe der Aufwendungen, die der Pflanzenproduktion direkt zugeordnet werden können einschließlich dazugehöriger Nebenkosten (Kennwert 5111 bis 5113 sowie Kulturgefäße und Substrate, Folien und Vlies, sonstiges Material und bezogene Leistungen für Pflanzenproduktion), ohne Hagelversicherung

**5111 Saat- und Pflanzgut (Euro je Hektar LF)**

Zukäufe und gegebenenfalls Bestandsänderungen an Saat- und Pflanzgut

**5112 Düngemittel (Euro je Hektar LF)**

Zukäufe und gegebenenfalls Bestandsänderungen an Handels-, Wirtschafts- und Naturdünger

**5113 Pflanzenschutz (Euro je Hektar LF)**

Zukäufe und gegebenenfalls Bestandsänderungen von Pflanzenschutzmitteln

**5210 Materialaufwand Tierproduktion insgesamt (Euro je Hektar LF)**

Summe aller Aufwendungen, die der Viehhaltung direkt zuzuordnen sind, gegebenenfalls einschließlich Bestandsänderung Vorräte (z.B. bei Futtermitteln) ohne Tierversicherungen und Bestandsänderung Vieh

**5211 Tierzukäufe insgesamt (Euro je Hektar LF)**

Summe der Ausgaben einschließlich Nebenkosten (Transportkosten) für Tierzukäufe jeglicher Art, gegebenenfalls Bruteier

**5280 Futtermittel insgesamt (Euro je Hektar LF)**

Zugekaufte Futtermittel einschließlich der Nebenkosten und Aufwendungen für Hilfsmittel zur Eigenfütterzeugung (Siliermittel), gegebenenfalls einschließlich Bestandsänderungen

**5291 Tierarzt und Besamung (Euro je Hektar LF)**

Alle Kosten für die Tiergesundheit sowie die Besamung einschließlich Deckgeld

**5300 Materialaufwand sonstiger Betriebszweige (Euro je Hektar LF)**

Kosten für Kellerei, Forst und Jagd, Nebenbetriebe und Dienstleistungen, sonstiger Materialaufwand, Heizstoffe, Strom, Wasser, Treib- und Schmierstoffe und anderes mehr

Bei Betrieben des Gartenbaus, der Hochsee- und Küstenfischerei und bei Juristischen Personen können auch Bestandsänderungen bei Roh-, Hilfs- und Betriebsstoffen und Waren enthalten sein.

**5351 Heizstoffe, Strom und Wasser (Euro je Hektar LF)**

Summe der Aufwendungen für Heizmaterial, Strom, Wasser, Abwasser, Eis, ohne Privatanteile

**5355 Treib- und Schmierstoffe (Euro je Hektar LF)**

Summe der Aufwendungen für Benzin, Diesel, Fette, Öle und Schmierstoffe, ohne Privatanteile

**GUV - PERSONALAUFWAND, ABSCHREIBUNGEN, SONSTIGER AUFWAND****5500 Personalaufwand (Euro je Hektar LF)**

Summe aller gezahlten Löhne und Gehälter, sozialer Abgaben, Aufwendungen für die Altersversorgung und der Aufwendungen für Unterstützung (Beihilfen), ohne betriebliche Unfallversicherung und ohne Privatanteile

**5600 Abschreibungen insgesamt (Euro je Hektar LF)**

Summe aller planmäßigen und außerplanmäßigen Ab-

schreibungen auf Vermögensgegenstände, ohne steuerrechtliche Sonderabschreibungen (Abgrenzung im Sonderposten mit Rücklageanteil) und ohne Abschreibungen auf Sonderverlustkonto

Planmäßige Abschreibungen umfasst lineare, degressive und die Leistungsabschreibung

Außerplanmäßige Abschreibungen umfasst Teilwertabschreibung und Abschreibungen für außergewöhnliche technische und wirtschaftliche Abnutzung

Grundlage der Abschreibung sind die gültigen steuerrechtlichen Abschreibungssätze.

**5700 Sonstige betriebliche Aufwendungen insgesamt (Euro je Hektar LF)**

Summe aus Unterhaltungsaufwand, Betriebsversicherungen einschließlich betrieblicher Unfallversicherung, sonstigem Betriebsaufwand und zeitraumfremden Aufwendungen, ohne Privatanteile

**5710 Aufwand für Unterhaltung (Euro je Hektar LF)**

Unterhaltungsaufwand für bauliche Anlagen, Wohn- und Wirtschaftsgebäude sowie Gewächshäuser, Betriebsvorrichtungen, Maschinen und Geräte, Heizanlagen, Kellereinrichtungen, Fischereifahrzeuge, Personenkraftwagen und Fuhrpark, Werkstatteinrichtung, Büroeinrichtung und sonstige Anlagen, ohne Privatanteile

**5730 Betriebsversicherungen (Euro je Hektar LF)**

Versicherungen für Gebäude, Kraftfahrzeuge, witterungsbedingte Schäden, Vieh, Waldbrand, Rechtsschutz (Betrieb), Haftpflicht und sonstige Versicherungen, ohne Privatanteile

**5740 Sonstiger Betriebsaufwand (Euro je Hektar LF)**

Aufwendungen (ohne Privatanteile) für Pachten, Leasing, Grundabgaben, Beiträge für Verbände, Beratungsgebühren, Telekommunikation, Zuführung zu den Rückstellungen, Einstellung in den Sonderposten, zeitraumzugehörige Vorsteuer bei pauschalierenden netto verbuchenden Betrieben, sonstiger Betriebsaufwand

**5742 Pachten (Euro je Hektar LF)**

Aufwendungen für die Pacht land- und forstwirtschaftlicher Flächen zuzüglich Grundsteuer für Pachtflächen (ohne Gebäudepachten)

**5765 Pachtaufwand (Euro je Hektar Pachtfläche)**

Pachtzahlungen je Hektar Pachtfläche zuzüglich Grundsteuer für Pachtflächen

**5770 Zeitraumfremder Aufwand (Euro je Hektar LF)**

Aufwendungen durch Abgang von Vermögensgegenständen des Anlagevermögens, Einstellung in den Sonderposten oder in die steuerfreie Rücklage sowie zeitraumfremde Vorsteuer bei pauschalierenden netto verbuchenden Betrieben

**GUV - ERGEBNISSE**

Die folgenden Kennzahlen **6000 bis 9005** leiten sich unmittelbar aus den Daten der Gewinn- und Verlustrechnung des BMEL-Jahresabschlusses ab (vergleiche Abbildung „Struktur der Gewinn- und Verlustrechnung“).

**6000 Betriebsergebnis (Euro je Hektar LF)**

Saldo aus betrieblichen Erträgen (Kennwert 4000) und betrieblichen Aufwendungen (Kennwert 5000)

**7000 Finanzergebnis (Euro je Hektar LF)**

Saldo der Finanzerträge (Erträge aus Beteiligungen und Wertpapieren sowie Zinserträge) und der Finanzaufwendungen (Abschreibungen auf Finanzanlagen und Wertpapiere sowie Zinsaufwendungen)

**7230 Zinsaufwand (Euro je Hektar LF)**

Summe der Zinsen und ähnlicher Aufwendungen, zum Beispiel Kredit-, Vermittlungsprovision, Beleihungskosten

**7500 Ergebnis vor Steuern vom Einkommen und Ertrag (Euro je Hektar LF)**

Summe aus Betriebs- und Finanzergebnis

**7700 Steuerergebnis (Euro je Hektar LF)**

Steuern vom Einkommen und Ertrag bei Juristischen Personen (Körperschaftsteuer, Kapital- und Gewerbeertragssteuer) sowie der sonstigen vom Unternehmen zu zahlenden Steuern (Grundsteuer, Kraftfahrzeugsteuern und sonstige Betriebssteuern, ohne Privatanteile

**9000 Gewinn / Verlust (Natürliche Personen) beziehungsweise Jahresüberschuss / Jahresfehlbetrag (Juristische Personen)**

gemäß Gewinn- und Verlustrechnung ohne Aufwand für Steuern vom Einkommen und Ertrag

**KENNZAHLEN RENTABILITÄT****9007 Ordentliches Ergebnis (Euro je Hektar LF)**

Die Ausgangsgröße Gewinn/Verlust wird um verschiedene, der Wirtschaftskraft des Unternehmens im ausgewerteten Wirtschaftsjahr nicht zuzurechnende Erträge und Aufwendungen bereinigt:

- Gewinn/Verlust
- Investitionszulagen (einmalig)
- zeitraumfremde Erträge
- + zeitraumfremde Aufwendungen
- Erträge aus Gewinngemeinschaft, eines Gewinn- oder Teilgewinnabführungsvertrages
- Erträge aus Verlustübernahme
- + Aufwendungen aus Verlustübernahme
- 19 % Umsatzsteuer auf Abschreibungen Sachanlagen (nicht bei Regelbesteuerung)
- + abgeführte Gewinne (Juristische Personen)
- = Ordentliches Ergebnis

Dieser Kennwert zeigt die echte Rentabilität, den tatsächlichen Unternehmenserfolg im abgelaufenen Wirtschaftsjahr.

**9009 Ordentliches Ergebnis und Personalaufwand (Euro je Arbeitskraft)**

Summe aus ordentlichem Ergebnis und Personalaufwand in Relation zu allen im Unternehmen beschäftigten Arbeitskräften.

Dieser Kennwert ist Gruppierungskriterium für die Einteilung in erfolgreiche (E = oberes Viertel), weniger erfolgreiche (W = unteres Viertel) und den Durchschnitt aller Betriebe (M). Durch die Einbeziehung des Personalaufwandes ist dieser Erfolgskennwert für rechtsformübergreifende Betriebsvergleiche geeignet.

**9051 Unternehmergeinn, ordentlich (Euro je Hektar LF)**

Ordentliches Ergebnis zuzüglich Gewinnzuschlag gemäß Paragraf 4 Absatz 4a Einkommenssteuergesetz,

abzüglich Zinsansatz für das Eigenkapital und Lohnansatz für die nicht entlohnten Arbeitskräfte, zeigt die Entlohnung der Unternehmertätigkeit

**9071 Betriebseinkommen, Wertschöpfung (Euro je Hektar LF)**

Entgelt, das zur Entlohnung der im Unternehmen eingesetzten Faktoren zur Verfügung steht

Berechnung: Ordentliches Ergebnis zuzüglich Pacht-, Miet-, Leasing- und Zinsaufwand abzüglich Pacht-, Miet- und Zins- und Finanzerträge sowie der jährlich gezahlten Zinszuschüsse zuzüglich Personalaufwand

**9101 Gewinnrate, ordentlich (Prozent)**

Ordentliches Ergebnis in Relation zum ordentlichen Unternehmensertrag

**9120 Gesamtkapitalrentabilität, ordentlich (Prozent)**

Um neutrale Einflüsse bereinigte Verzinsung des im Unternehmen eingesetzten Gesamtkapitals:

Ordentliches Ergebnis zuzüglich Zinsaufwand, abzüglich Lohnansatz für nicht entlohnte AK bezogen auf das Gesamtkapital zum Wirtschaftsjahresende

**9141 Nettorentabilität, ordentlich (Prozent)**

Ordentliches Ergebnis in Relation zum Lohnansatz nicht entlohnter AK und zum Zinsanspruch des Eigenkapitals einschließlich Pachtansatz für die Eigentumsfläche

**KENNZAHLEN LIQUIDITÄT, STABILITÄT**

**9221 Cashflow I (Euro je Hektar LF)**

Gewinn laut GuV-Rechnung

zuzüglich Abschreibungen, Rückstellungsbildung, Einstellungen in die Sonderposten und in die steuerfreie Rücklage, Veränderung des passiven Rechnungsabgrenzungspostens, Aufwendungen aus dem Abgang von Anlagevermögen und der passiven latenten Steuern abzüglich Zuschreibung, Rückstellungsauflösung, Erträgen aus Auflösung von Sonderposten, Veränderung des aktiven Rechnungsabgrenzungspostens, Erträge aus dem Abgang von Anlagevermögen, Bestandänderungen und Privatanteile

Der Kennwert gibt an, welcher Betrag für privaten Kon-

sum, Investitionen und Schuldentilgung zur Verfügung steht.

**9223 Cashflow III (Euro je Hektar LF)**

Cashflow I zuzüglich Einlagen abzüglich Entnahmen, korrigiert um Privatanteile abzüglich Tilgung

Zeigt die Finanzierungskraft nach Deckung der Tilgung, das heißt, ob und in welcher Höhe liquide Mittel für Ersatz- und Neuinvestitionen zur Verfügung stehen.

**9231 Langfristige Kapitaldienstgrenze, ordentlich (Euro je Hektar LF)**

Höhe des Kapitaldienstes, der vom Unternehmen - ohne Berücksichtigung außergewöhnlicher und zeitraumfremder Einflüsse - langfristig getragen werden kann

Bereinigte Eigenkapitalveränderung laut Bilanz zuzüglich Zinsen und ähnliche Aufwendungen abzüglich Zinszuschüsse

**9233 kurzfristige Kapitaldienstgrenze, ordentlich (Euro je Hektar LF)**

Langfristige Kapitaldienstgrenze zuzüglich aller Abschreibungen

Höhe des Kapitaldienstes, der vom Unternehmen - ohne Berücksichtigung außergewöhnlicher und zeitraumfremder Einflüsse - kurzfristig maximal aufgebracht werden kann

**9241 Ausschöpfung der langfristigen Kapitaldienstgrenze (Prozent)**

Quotient aus dem Kapitaldienst und der langfristigen Kapitaldienstgrenze

**9243 Ausschöpfung der kurzfristigen Kapitaldienstgrenze (Prozent)**

Quotient aus dem Kapitaldienst und der kurzfristigen Kapitaldienstgrenze

**9235 Bilanzanalytische Veränderung des Eigenkapitals insgesamt III (Euro je Hektar LF)**

Bilanzanalytische Veränderung des Eigenkapitals I (KW 9230) abzüglich zeitraumfremder Erträge, zuzüglich zeitraumfremder Aufwendungen, abzüglich Investitionszulagen; abzüglich Vorsteuer auf Reinvestitionen

bei pauschalierenden Betrieben (Paragraf 24 Umsatzsteuergesetz)

**9237 Bereinigte Eigenkapitalveränderung Juristische Personen (Euro je Hektar LF)**

Jahresüberschuss / Jahresfehlbetrag abzüglich zeitraumfremder Erträge, zuzüglich zeitraumfremder Aufwendungen, abzüglich Abschreibungen Sonderverlustkonto und Zuführungen zu den Rückstellungen

**9271 Fremdkapitalanteil, bilanzanalytisch (Prozent)**

Fremdkapital laut Bilanz zuzüglich 50 Prozent Sonderpostens, bezogen auf das Gesamtkapital

**9290 Anlagendeckung (Prozent)**

Verhältnis des Eigenkapitals zum gesamten Anlagevermögen

Gibt an, welcher Anteil des Anlagevermögens durch Eigenkapital gedeckt (finanziert) ist.

**9292 Fremdkapitaldeckung II (Prozent)**

Anlagevermögen ohne Grundstücke und Bauten, Dauerkulturen, geleistete Anzahlungen und Anlagen im Bau zuzüglich Tier- und Umlaufvermögen sowie den

(aktiven) Rechnungsabgrenzungsposten bezogen auf das Fremdkapital (bilanzanalytisch)

Gibt Auskunft über den Deckungsgrad des Fremdkapitals im Rahmen der langfristigen Stabilitätsbeurteilung.

**3200 Entnahmen insgesamt (Euro)**

Alle Wirtschaftsgüter (Barentnahmen, Waren, Erzeugnisse, Nutzungen und Leistungen), die die Unternehmerfamilie dem Unternehmen für sich, ihren Haushalt oder für andere betriebsfremde Zwecke im Laufe des Wirtschaftsjahres entnommen hat (Entnahmen für Lebenshaltung, Altenteil, sonstige Einkommensübertragungen, private Versicherungen, private Steuern, Entnahmen zur Bildung von Privatvermögen und für nichtlandwirtschaftliche Einkünfte sowie sonstige Entnahmen)

**3300 Einlagen insgesamt (Euro)**

Einlagen sind alle Wirtschaftsgüter (Bareinzahlungen und sonstige Wirtschaftsgüter), die dem Unternehmen im Laufe des Wirtschaftsjahres zugeführt werden (Einlagen aus nichtlandwirtschaftlichen Erwerbseinkünften, Nichterwerbseinkünften, Privatvermögen, Einkommensübertragungen sowie sonstige Einlagen.

Tabelle 7

**Charakterisierung der Landbaugebiete im Land Brandenburg**

| Landbaugebiet | Ackerzahl | Anteil an der Ackerfläche in Prozent | Charakterisierung der Böden für die landwirtschaftliche Nutzung                          |
|---------------|-----------|--------------------------------------|--|
| I             | > 45      | 7,3                                  | Weizen-, Zuckerrüben-Böden   |
| II            | 36...45   | 22,2                                 | Gerste-, Weizen-, Zuckerrüben-fähig  |
| III           | 29...35   | 36,4                                 | Roggen-Kartoffel-Böden; bedingt Gersten- und Raps-fähig                                  |
| IV            | 23...28   | 27,1                                 | Roggen-Böden; Kartoffel- und zum Teil Mais-fähig   |
| V             | < 23      | 6,9                                  | Grenzstandorte der landwirtschaftlichen Nutzung, für Roggen (Lupine, Seradella) geeignet |





**Kennwerte zur  
wirtschaftlichen Situation  
der landwirtschaftlichen  
Unternehmen im  
Wirtschaftsjahr 2019/20**

Testbetriebs- und  
Auflagenbuchführung  
gesamt

Tabelle 1a: **Wirtschaftsergebnisse konventioneller Landwirtschaftsbetriebe im Haupterwerb (alle Rechtsformen) im Wirtschaftsjahr 2019/20, gegliedert nach Unternehmenserfolg (Abschnitt 3.3, Kennwert 9009)**

|  |   | Anzahl                                | E              | M              | W              |
|--|---|---------------------------------------|----------------|----------------|----------------|
|  |   |                                       | 105            | 421            | 105            |
| <i>Strukturdaten</i>   | 1005 Standardoutput                           | 1.000 EUR                             | 1.699,4        | 1.585,9        | 863,8          |
|  | <b>1030 landw. genutzte Fläche</b>            | <b>ha</b>                             | <b>879,4</b>   | <b>923,6</b>   | <b>601,1</b>   |
|  | 1033 Netto-Pachtfläche Ende Wj.               | ha                                    | 482,0          | 581,2          | 414,3          |
|  | 1056 durchschnittliche EMZ                    | EMZ/ar                                | 29,8           | 28,3           | 27,3           |
| <i>Arbeitskräfte</i>   | <b>1114 Arbeitskräftebesatz</b>               | <b>AK/100ha LF</b>                    | <b>1,32</b>    | <b>1,64</b>    | <b>1,63</b>    |
|  | 1110 Arbeitskräfte insgesamt                  | AK                                    | 11,64          | 15,14          | 9,78           |
| <i>Nutzflächen</i>   | 1150 Ackerfläche                              | ha                                    | 761,4          | 768,7          | 487,6          |
|  | 1160 Dauergrünland                            | ha                                    | 116,4          | 151,3          | 111,4          |
|  | 1034 Dauerkulturfläche                        | ha                                    | 0,1            | 1,3            | 0,7            |
|  | 1180 Hauptfutterfläche                        | ha                                    | 293,5          | 353,2          | 252,5          |
|  | <i>Anbauflächen-verhältnis</i>                | 1200 Getreide insgesamt (einschl. KM) | % AF           | 54,8           | 53,1           |
| 1211 darunter Weizen   |   | % AF                                  | 24,0           | 18,3           | 13,9           |
| 1214 darunter Roggen   |   | % AF                                  | 14,0           | 18,3           | 20,6           |
| 1215 darunter Gerste   |   | % AF                                  | 12,6           | 10,7           | 11,2           |
| 1223 darunter Triticale  |   | % AF                                  | 2,1            | 3,9            | 4,9            |
| 1231 Hülsenfrüchte   |   | % AF                                  | 1,7            | 1,5            | 1,3            |
| 1235 Ölfrüchte   |   | % AF                                  | 10,4           | 8,5            | 6,3            |
| 1237 darunter Winterraps   |   | % AF                                  | 9,2            | 6,8            | 5,0            |
| 1240 Kartoffeln  |   | % AF                                  | 1,4            | 1,6            | 1,8            |
| 1250 Zuckerrüben   |   | % AF                                  | 1,0            | 0,6            | 0,4            |
| 1260 alle anderen Marktfrüchte                                   |   | % AF                                  | 4,2            | 3,9            | 3,0            |
| 1270 Ackerfutter als Hauptfutter                                 |   | % AF                                  | 23,1           | 25,9           | 27,2           |
| 1271 darunter Silomais   |   | % AF                                  | 16,7           | 19,6           | 22,6           |
| 1280 Flächenstilllegung  |   | % AF                                  | 3,2            | 4,7            | 7,0            |
| <i>Viehbestand, Viehbesatz</i>                                   | 1310 Raufutterfresser                         | VE/100 ha LF                          | 31,2           | 42,5           | 38,6           |
|  | 1330 Rindvieh insgesamt                       | VE/100 ha LF                          | 30,5           | 42,2           | 38,3           |
|  | 1335 Milchkühe                                | Stück                                 | 149            | 181            | 96             |
|  | 1336 Mutter- und Ammenkühe                    | Stück                                 | 20             | 33             | 21             |
|  | 1340 Schafe insgesamt                         | VE/100 ha LF                          | 0,6            | 0,2            | 0,1            |
|  | 1341 Mutterschafe                             | Stück                                 | 49             | 16             | 3              |
|  | 1350 Schweine insgesamt                       | VE/100 ha LF                          | 27,5           | 15,2           | 7,2            |
|  | 1351 Mastschweine und Läufer                  | Stück                                 | 432            | 252            | 103            |
|  | 1352 Zuchtsauen                               | Stück                                 | 71             | 37             | 5              |
|  | 1360 Geflügel insgesamt                       | VE/100 ha LF                          | 28,0           | 7,8            | 0,1            |
|  | <b>1300 Viehbesatz insgesamt</b>              | <b>VE/100 ha LF</b>                   | <b>86,7</b>    | <b>65,5</b>    | <b>45,9</b>    |
| <i>Ernteerträge, Verkaufserlöse der pflanzlichen Erzeugnisse</i> | 1411 Ertrag Getreide (ohne KM)                | dt/ha                                 | 54,9           | 47,7           | 42,2           |
|  | 1420 darunter Ertrag Weizen                   | dt/ha                                 | 59,6           | 55,4           | 47,8           |
|  | 1433 darunter Ertrag Roggen                   | dt/ha                                 | 45,6           | 39,6           | 38,5           |
|  | 1425 darunter Ertrag Gerste                   | dt/ha                                 | 58,2           | 51,9           | 45,2           |
|  | 1434 darunter Ertrag Triticale                | dt/ha                                 | 48,4           | 42,2           | 39,2           |
|  | 1466 Ertrag Winterraps                        | dt/ha                                 | 26,5           | 25,0           | 22,0           |
|  | 1472 Ertrag Kartoffeln                        | dt/ha                                 | 329,3          | 291,2          | 269,9          |
|  | 1473 Ertrag Zuckerrüben                       | dt/ha                                 | 564,6          | 583,1          | 321,9          |
|  | 1511 Verkaufserl. Getreide (ohne KM)          | EUR/dt                                | 15,75          | 15,60          | 15,40          |
|  | 1520 Verkaufserlös Weizen                     | EUR/dt                                | 17,04          | 16,90          | 17,19          |
|  | 1533 Verkaufserlös Roggen                     | EUR/dt                                | 13,91          | 14,39          | 14,36          |
|  | 1525 Verkaufserlös Gerste                     | EUR/dt                                | 14,73          | 14,64          | 14,64          |
|  | 1534 Verkaufserlös Triticale                  | EUR/dt                                | 14,08          | 14,48          | 14,67          |
|  | 1566 Verkaufserlös Winterraps                 | EUR/dt                                | 38,07          | 37,56          | 37,18          |
| 1572 Verkaufserlös Kartoffeln                                    | EUR/dt  | 10,18                                 | 11,17          | 8,94           |                |
| 1573 Verkaufserlös Zuckerrüben                                   | EUR/dt  | 2,74                                  | 2,48           | 2,28           |                |
| <i>Tierleistungen, Verkaufserlöse der Viehhaltung</i>            | 1601 geborene Kälber                          | Stück/ Kuh                            | 0,98           | 1,03           | 1,07           |
|  | 1631 Milchleistung                            | kg / Kuh                              | 10.158         | 9.601          | 8.659          |
|  | 1612 aufgezogene Ferkel                       | Stück/ Sau                            | 30,54          | 29,17          | 26,25          |
|  | 6631 Verkaufserlös Kuhmilch                   | Ct/kg                                 | 33,79          | 33,10          | 33,26          |
|  | 6643 Verkaufserl. Ferkel 10 bis 30 kg         | EUR/Stück                             | 60             | 56             | 56             |
| <i>Bilanzdaten, Schlussbilanz</i>                                | <b>2020 Anlagevermögen ohne Tiere insges.</b> | <b>EUR/ha LF</b>                      | <b>5.001</b>   | <b>3.774</b>   | <b>3.026</b>   |
|  | 2030 Imm. Vermögensgegenstände                | EUR/ha LF                             | 9              | 8              | 6              |
|  | 2100 Sachanlagen insgesamt                    | EUR/ha LF                             | 4.809          | 3.615          | 2.965          |
|  | 2111 dar. Boden insg.                         | EUR/ha LF                             | 2.618          | 1.754          | 1.289          |
|  | 2115 dar. baul. Anlagen, Gebäude              | EUR/ha LF                             | 925            | 804            | 717            |
|  | 2140 dar. techn. Anl., Maschinen              | EUR/ha LF                             | 1.142          | 967            | 897            |
|  | 2200 Finanzanlagen insg.                      | EUR/ha LF                             | 184            | 152            | 54             |
|  | <b>2300 Tiervermögen insgesamt</b>            | <b>EUR/ha LF</b>                      | <b>305</b>     | <b>310</b>     | <b>254</b>     |
|  | 2320 dar. Rinder                              | EUR/ha LF                             | 223            | 268            | 237            |
|  | 2330 dar. Schweine                            | EUR/ha LF                             | 65             | 34             | 14             |
|  | <b>2400 Umlaufvermögen ohne Tiere</b>         | <b>EUR/ha LF</b>                      | <b>1.466</b>   | <b>1.143</b>   | <b>847</b>     |
|  | 2412 dar. Feldinventar                        | EUR/ha LF                             | 246            | 220            | 200            |
|  | 2420 dar. Finanzumlaufvermögen                | EUR/ha LF                             | 977            | 699            | 458            |
|  | <b>2000 Summe Aktiva</b>                      | <b>EUR/ha LF</b>                      | <b>6.833</b>   | <b>5.280</b>   | <b>4.281</b>   |
|  | <b>2001 Summe Aktiva</b>                      | <b>EUR/AK</b>                         | <b>516.381</b> | <b>321.996</b> | <b>263.058</b> |
|  | 9041 Eigenkapital insg. (bil.-analyt.)        | EUR/ha LF                             | 3.528          | 2.598          | 1.390          |
|  | 9042 Fremdkapital insg. (bil.-analyt.)        | EUR/ha LF                             | 3.279          | 2.648          | 2.748          |
|  | 3500 Verbindlichkeiten insg.                  | EUR/ha LF                             | 2.983          | 2.412          | 2.569          |
|  | 3510 dar. Verb. geg. Kreditinstituten         | EUR/ha LF                             | 2.199          | 1.876          | 1.865          |
|  | 3521 dar. Verb. aus Lief. u. Leist.           | EUR/ha LF                             | 232            | 230            | 296            |
| 3519 Tilgung   | EUR/ha LF                                     | 261                                   | 240            | 241            |                |

|   |             | Anzahl                                      | E                | M             | W             |              |
|---|-------------|---|------------------|---------------|---------------|--------------|
|   |             |   | 105              | 421           | 105           |              |
| <i>Bilanzdaten,</i>                                       | 2500        | Veränderung Aktiva insg.                    | EUR/ha LF        | 272           | 65            | -65          |
| <i>Veränderungen</i>                                      | 8300        | Bruttoinvestitionen insg.                   | EUR/ha LF        | 621           | 411           | 309          |
|   | 8400        | Nettoinvestitionen insg.                    | EUR/ha LF        | 264           | 92            | -13          |
|   | 9230        | Veränder. Eigenkapital (bil.-anal.)         | EUR/ha LF        | 148           | -19           | -167         |
|   | 9229        | Veränd. Fremdkapital (bil.-anal.)           | EUR/ha LF        | 130           | 81            | 88           |
|   | 3850        | Veränderung Verbindlichkeiten               | EUR/ha LF        | 121           | 69            | 63           |
|   | <b>4000</b> | <b>Betriebliche Erträge insg.</b>           | <b>EUR/ha LF</b> | <b>2.991</b>  | <b>2.447</b>  | <b>1.897</b> |
| <i>Umsatzerlöse</i>                                       | 4010        | Umsatzerlöse insgesamt                      | EUR/ha LF        | 2.511         | 1.978         | 1.447        |
|   | 4100        | Umsatzerlöse Pflanzenproduktion             | EUR/ha LF        | 641           | 512           | 459          |
|   | 4112        | dar. Getreide                               | EUR/ha LF        | 329           | 270           | 239          |
|   | 4120        | dar. Hülsen-, Ölfrüchte, Faserpfl.          | EUR/ha LF        | 107           | 71            | 48           |
|   | 4150        | dar. Feldgemüse                             | EUR/ha LF        | 3             | 22            | 22           |
|   | 4200        | Umsatzerlöse Tierproduktion                 | EUR/ha LF        | 1.461         | 1.086         | 722          |
|   | 4220        | dar. Rinder                                 | EUR/ha LF        | 94            | 155           | 168          |
|   | 4230        | dar. Milch                                  | EUR/ha LF        | 573           | 615           | 445          |
|   | 4240        | dar. Schweine                               | EUR/ha LF        | 360           | 188           | 95           |
|   | 4260        | dar. Geflügel/Eier                          | EUR/ha LF        | 390           | 109           | 2            |
|   | 4360        | Nebenbetr., Dienstleistungen                | EUR/ha LF        | 410           | 375           | 265          |
|   | 4368        | dar. Lohnarbeit u. Maschinenmiete           | EUR/ha LF        | 76            | 67            | 56           |
|   | <b>4400</b> | <b>Bestandsveränderungen</b>                | <b>EUR/ha LF</b> | <b>39</b>     | <b>6</b>      | <b>-22</b>   |
| <i>Sonstige betriebliche Erträge</i>                      | 4500        | sonstige betriebliche Erträge               | EUR/ha LF        | 437           | 460           | 466          |
|   | 4510        | dar. Zulagen u. Zuschüsse                   | EUR/ha LF        | 347           | 358           | 345          |
|   | 4520        | dar. aufwandsbez. Zahlungen                 | EUR/ha LF        | 39            | 35            | 28           |
|   | 4530        | dar. Zins- und Inv.-zusch.                  | EUR/ha LF        | 13            | 7             | 2            |
|   | 4560        | dar. Agrardieselerstattung                  | EUR/ha LF        | 23            | 24            | 22           |
|   | 4660        | dar. betriebsbez. Zahlungen                 | EUR/ha LF        | 307           | 321           | 316          |
|   | 4655        | dar. EU-Direktzahlungen                     | EUR/ha LF        | 259           | 262           | 265          |
|   | 4680        | dar. Ausgleichszulage                       | EUR/ha LF        | 15            | 20            | 21           |
|   | 4690        | dar. Präm. f. umweltger. Erz.               | EUR/ha LF        | 11            | 12            | 11           |
|   | 74          | dar. Beihilfen für Notlagen                 | EUR/ha LF        | 21            | 26            | 16           |
|   | 4700        | dar. sonstige Betriebserträge               | EUR/ha LF        | 59            | 56            | 41           |
|   | 4900        | dar. zeitraumfremde Erträge                 | EUR/ha LF        | 31            | 46            | 80           |
|   | <b>5000</b> | <b>Betriebliche Aufwendungen</b>            | <b>EUR/ha LF</b> | <b>2.606</b>  | <b>2.341</b>  | <b>1.977</b> |
| <i>Materialaufwand</i>                                    | 5100        | Materialaufwand insgesamt                   | EUR/ha LF        | 1.392         | 1.154         | 927          |
|   | 5110        | darunter Pflanzenproduktion                 | EUR/ha LF        | 299           | 279           | 287          |
|   | 5111        | dar. Saat-/ Pflanzgut                       | EUR/ha LF        | 93            | 83            | 83           |
|   | 5112        | dar. Düngemittel                            | EUR/ha LF        | 107           | 99            | 104          |
|   | 5113        | dar. Pflanzenschutz                         | EUR/ha LF        | 77            | 66            | 59           |
|   | 5210        | darunter Tierproduktion                     | EUR/ha LF        | 726           | 505           | 335          |
|   | 5211        | dar. Tierzukäufe insg.                      | EUR/ha LF        | 165           | 93            | 74           |
|   | 5280        | dar. Futtermittelzukauf                     | EUR/ha LF        | 464           | 319           | 188          |
|   | 5291        | dar. Tierarzt, Besamung                     | EUR/ha LF        | 42            | 43            | 33           |
|   | 5300        | dar. sonst. Mat.-aufw. sonst. Betr.-zw.     | EUR/ha LF        | 368           | 370           | 304          |
|   | 5351        | dar. Heizmat., Strom, Wasser                | EUR/ha LF        | 69            | 57            | 45           |
|   | 5355        | dar. Treib- und Schmierstoffe               | EUR/ha LF        | 118           | 119           | 116          |
|   | 5357        | dar. Lohnarb. und Maschinenm.               | EUR/ha LF        | 80            | 74            | 80           |
|   | 5500        | Personalaufwand insgesamt                   | EUR/ha LF        | 449           | 481           | 366          |
| <i>Abschreibungen, sonstige betriebliche Aufwendungen</i> | 5600        | Abschreibungen (AfA) insgesamt              | EUR/ha LF        | 277           | 254           | 242          |
|   | 5700        | sonst. betriebl. Aufwend. insg.             | EUR/ha LF        | 488           | 451           | 442          |
|   | 5710        | dar. Unterhaltung insgesamt                 | EUR/ha LF        | 154           | 163           | 164          |
|   | 5730        | dar. Betriebsversicherung                   | EUR/ha LF        | 52            | 50            | 50           |
|   | 5740        | dar. sonstiger Betriebsaufwand              | EUR/ha LF        | 271           | 225           | 211          |
|   | 5742        | dar. Pachtaufw. für luf Flächen             | EUR/ha LF        | 141           | 127           | 121          |
|   | 5765        | Pachtaufwand je ha Pachtfläche              | EUR/ha           | 219           | 169           | 149          |
|   | 5770        | darunter zeitraumfremde Aufw.               | EUR/ha LF        | 11            | 13            | 17           |
|   | 6000        | Betriebsergebnis                            | EUR/ha LF        | 385           | 106           | -80          |
|   | 7000        | Finanzergebnis                              | EUR/ha LF        | -33           | -36           | -33          |
|   | 7230        | Zinsen und ähnliche Aufwend.                | EUR/ha LF        | 62            | 54            | 63           |
|   | 7500        | Ergebnis vor Steuern EE                     | EUR/ha LF        | 352           | 70            | -113         |
|   | 7700        | Betr. Steuern insg. (Steuerergebnis)        | EUR/ha LF        | 58            | 24            | 10           |
| <i>Rentabilität</i>                                       | 9001        | Gewinn                                      | EUR/ha LF        | 341           | 60            | -123         |
|   | <b>9009</b> | <b>Ordentl. Ergebnis u. Personalaufwand</b> | <b>EUR/AK</b>    | <b>58.213</b> | <b>30.551</b> | <b>9.367</b> |
|   | 9071        | Betriebseinkommen                           | EUR/ha LF        | 892           | 626           | 296          |
|   | 9101        | Gewinnrate (o E)                            | %                | 10,8          | 0,8           | -11,7        |
|   | 9120        | Gesamtkapitalrentabilität (o E)             | %                | 5,2           | 0,9           | -4,6         |
|   | 9141        | Nettorentabilität (o E)                     | %                | 193,4         | 15,2          | -185,3       |
|   | 9051        | Unternehmergewinn (o E)                     | EUR/ha LF        | 155           | -110          | -328         |
| <i>Liquidität</i>   | 9221        | Cash flow I                                 | EUR/ha LF        | 576           | 335           | 207          |
| <i>Stabilität</i>   | <b>9223</b> | <b>Cash flow III</b>                        | <b>EUR/ha LF</b> | <b>235</b>    | <b>70</b>     | <b>-26</b>   |
|   | 9271        | Fremdkapitalanteil                          | %                | 48,0          | 50,2          | 64,2         |
|   | 9290        | Anlagendeckung                              | %                | 70,6          | 68,8          | 45,9         |
|   | 9292        | Fremdkapitaldeckung II                      | %                | 95,6          | 98,3          | 75,7         |

Tabelle 1b: **Wirtschaftsergebnisse konventioneller Landwirtschaftsbetriebe im Haupterwerb (alle Rechtsformen) im Wirtschaftsjahr 2019/20, gegliedert nach Betriebsformen (Abschnitt 3, Tabelle 3)**

|   |  |                                | Ackerbau       | Futterbau      | Veredlung      | Verbund        |      |
|---|--|--------------------------------|----------------|----------------|----------------|----------------|------|
|   |  | Anzahl                         | 134            | 129            | 26             | 132            |      |
| <i>Strukturdaten</i>  | 1005 Standardoutput  | 1.000 EUR                      | 852,0          | 1.922,3        | 1.725,1        | 1.974,8        |      |
|   | <b>1030 landw. genutzte Fläche</b>   | <b>ha</b>                      | <b>723,0</b>   | <b>939,9</b>   | <b>374,9</b>   | <b>1.219,3</b> |      |
|   | 1033 Netto-Pachtfläche Ende Wj.  | ha                             | 456,9          | 610,3          | 219,3          | 750,3          |      |
|   | 1056 durchschnittliche EMZ   | EMZ/ar                         | 30,8           | 25,6           | 28,2           | 28,6           |      |
| <i>Arbeitskräfte</i>  | <b>1114 Arbeitskräftebesatz</b>  | <b>AK/100ha LF</b>             | <b>1,12</b>    | <b>1,98</b>    | <b>2,13</b>    | <b>1,67</b>    |      |
|   | 1110 Arbeitskräfte insgesamt   | AK                             | 8,08           | 18,57          | 7,99           | 20,38          |      |
| <i>Nutzflächen</i>  | 1150 Ackerfläche   | ha                             | 658,7          | 717,8          | 322,1          | 1.018,1        |      |
|   | 1160 Dauergrünland   | ha                             | 58,0           | 220,1          | 51,6           | 198,4          |      |
|   | 1034 Dauerkulturfläche   | ha                             | 3,5            | 0,1            | 0,0            | 0,4            |      |
|   | 1180 Hauptfutterfläche   | ha                             | 137,8          | 520,6          | 119,0          | 454,3          |      |
| <i>Anbauflächen-<br/>verhältnis</i>                           | 1200 Getreide insgesamt (einschl. KM)  | % AF                           | 58,5           | 44,3           | 61,5           | 55,0           |      |
|   | 1211 darunter Weizen   | % AF                           | 22,8           | 12,7           | 19,3           | 19,1           |      |
|   | 1214 darunter Roggen   | % AF                           | 18,5           | 17,9           | 17,8           | 18,3           |      |
|   | 1215 darunter Gerste   | % AF                           | 11,9           | 8,4            | 16,9           | 11,0           |      |
|   | 1223 darunter Triticale  | % AF                           | 1,9            | 4,9            | 1,1            | 4,6            |      |
|   | 1231 Hülsenfrüchte   | % AF                           | 2,0            | 0,5            | 1,8            | 1,8            |      |
|   | 1235 Ölfrüchte   | % AF                           | 11,5           | 5,3            | 5,8            | 8,8            |      |
|   | 1237 darunter Winterraps   | % AF                           | 10,1           | 4,1            | 4,9            | 6,7            |      |
|   | 1240 Kartoffeln  | % AF                           | 3,0            | 0,5            | 0,0            | 1,7            |      |
|   | 1250 Zuckerrüben   | % AF                           | 0,8            | 0,4            | 1,1            | 0,6            |      |
|   | 1260 alle anderen Marktfrüchte   | % AF                           | 7,5            | 1,5            | 5,9            | 3,1            |      |
|   | 1270 Ackerfutter als Hauptfutter   | % AF                           | 11,6           | 41,9           | 20,6           | 24,8           |      |
|   | 1271 darunter Silomais   | % AF                           | 6,3            | 31,4           | 18,2           | 20,4           |      |
|   | 1280 Flächenstilllegung  | % AF                           | 5,1            | 5,6            | 3,2            | 3,9            |      |
| <i>Viehbestand,<br/>Viehbesatz</i>                            | 1310 Raufutterfresser  | VE/100 ha LF                   | 6,2            | 81,5           | 1,3            | 37,5           |      |
|   | 1330 Rindvieh insgesamt  | VE/100 ha LF                   | 6,2            | 80,7           | 1,3            | 37,4           |      |
|   | 1335 Milchkühe   | Stück                          | 8              | 398            | 0              | 182            |      |
|   | 1336 Mutter- und Ammenkühe   | Stück                          | 15             | 38             | 4              | 51             |      |
|   | 1340 Schafe insgesamt  | VE/100 ha LF                   | 0,0            | 0,5            | 0,0            | 0,1            |      |
|   | 1341 Mutterschafe  | Stück                          | 0              | 42             | 0              | 9              |      |
|   | 1350 Schweine insgesamt  | VE/100 ha LF                   | 2,5            | 1,3            | 179,8          | 23,4           |      |
|   | 1351 Mastschweine und Läufer   | Stück                          | 29             | 34             | 1.020          | 541            |      |
|   | 1352 Zuchtsauen  | Stück                          | 5              | 2              | 225            | 66             |      |
|   | 1360 Geflügel insgesamt  | VE/100 ha LF                   | 0,4            | 0,0            | 226,1          | 4,9            |      |
|   | <b>1300 Viehbesatz insgesamt</b>   | <b>VE/100 ha LF</b>            | <b>9,0</b>     | <b>82,9</b>    | <b>407,2</b>   | <b>65,8</b>    |      |
|   | <i>Ernteerträge,<br/>Verkaufserlöse<br/>der pflanzlichen<br/>Erzeugnisse</i> | 1411 Ertrag Getreide (ohne KM) | dt/ha          | 49,7           | 43,4           | 48,0           | 48,7 |
|   |  | 1420 darunter Ertrag Weizen    | dt/ha          | 56,5           | 54,2           | 60,0           | 54,8 |
| 1433 darunter Ertrag Roggen                                   |  | dt/ha                          | 41,2           | 34,9           | 36,0           | 41,9           |      |
| 1425 darunter Ertrag Gerste                                   |  | dt/ha                          | 53,0           | 48,4           | 47,3           | 53,3           |      |
| 1434 darunter Ertrag Triticale                                |  | dt/ha                          | 42,0           | 39,6           | 41,4           | 44,0           |      |
| 1466 Ertrag Winterraps  |  | dt/ha                          | 24,1           | 23,9           | 23,1           | 26,5           |      |
| 1472 Ertrag Kartoffeln  |  | dt/ha                          | 309,3          | 254,4          | 0,0            | 277,3          |      |
| 1473 Ertrag Zuckerrüben                                       |  | dt/ha                          | 517,2          | 664,2          | 677,3          | 593,0          |      |
| 1511 Verkaufserl. Getreide (ohne KM)                          |  | EUR/dt                         | 15,69          | 15,43          | 15,32          | 15,62          |      |
| 1520 Verkaufserlös Weizen                                     |  | EUR/dt                         | 16,98          | 16,97          | 15,97          | 16,84          |      |
| 1533 Verkaufserlös Roggen                                     |  | EUR/dt                         | 14,30          | 14,03          | 15,18          | 14,57          |      |
| 1525 Verkaufserlös Gerste                                     |  | EUR/dt                         | 14,72          | 14,29          | 14,60          | 14,72          |      |
| 1534 Verkaufserlös Triticale                                  |  | EUR/dt                         | 15,15          | 14,22          | 15,06          | 14,35          |      |
| 1566 Verkaufserlös Winterraps                                 |  | EUR/dt                         | 37,44          | 37,46          | 37,17          | 37,74          |      |
| 1572 Verkaufserlös Kartoffeln                                 |  | EUR/dt                         | 11,06          | 11,50          | 0,00           | 11,23          |      |
| 1573 Verkaufserlös Zuckerrüben                                | EUR/dt   | 2,53                           | 2,39           | 2,67           | 2,46           |                |      |
| <i>Tierleistungen,<br/>Verkaufserlöse der<br/>Viehhaltung</i> | 1601 geborene Kälber   | Stück/ Kuh                     | 0,97           | 1,03           | 0,90           | 1,03           |      |
|   | 1631 Milchleistung   | kg / Kuh                       | 9.574          | 9.583          | 0              | 9.641          |      |
|   | 1612 aufgezogene Ferkel  | Stück/ Sau                     | 31,64          | 19,43          | 31,66          | 27,52          |      |
|   | 6631 Verkaufserlös Kuhmilch  | Ct/kg                          | 32,43          | 33,17          | 0,00           | 32,99          |      |
|   | 6643 Verkaufserl. Ferkel 10 bis 30 kg  | EUR/Stück                      | 66             | 39             | 63             | 52             |      |
| <i>Bilanzdaten,<br/>Schlussbilanz</i>                         | <b>2020 Anlagevermögen ohne Tiere insges.</b>                                | <b>EUR/ha LF</b>               | <b>3.267</b>   | <b>4.118</b>   | <b>7.931</b>   | <b>3.569</b>   |      |
|   | 2030 Imm. Vermögensgegenstände   | EUR/ha LF                      | 7              | 9              | 5              | 7              |      |
|   | 2100 Sachanlagen insgesamt   | EUR/ha LF                      | 3.132          | 3.951          | 7.859          | 3.396          |      |
|   | 2111 dar. Boden insg.  | EUR/ha LF                      | 1.885          | 1.593          | 3.263          | 1.706          |      |
|   | 2115 dar. baul. Anlagen, Gebäude   | EUR/ha LF                      | 361            | 1.154          | 2.675          | 693            |      |
|   | 2140 dar. techn. Anl., Maschinen   | EUR/ha LF                      | 777            | 1.108          | 1.789          | 925            |      |
|   | 2200 Finanzanlagen insg.   | EUR/ha LF                      | 128            | 159            | 67             | 166            |      |
|   | <b>2300 Tiervermögen insgesamt</b>   | <b>EUR/ha LF</b>               | <b>53</b>      | <b>521</b>     | <b>573</b>     | <b>289</b>     |      |
|   | 2320 dar. Rinder   | EUR/ha LF                      | 46             | 510            | 7              | 235            |      |
|   | 2330 dar. Schweine   | EUR/ha LF                      | 3              | 3              | 468            | 50             |      |
|   | <b>2400 Umlaufvermögen ohne Tiere</b>  | <b>EUR/ha LF</b>               | <b>972</b>     | <b>1.188</b>   | <b>1.891</b>   | <b>1.167</b>   |      |
|   | 2412 dar. Feldinventar   | EUR/ha LF                      | 240            | 180            | 252            | 236            |      |
|   | 2420 dar. Finanzumlaufvermögen   | EUR/ha LF                      | 593            | 721            | 1.434          | 701            |      |
|   | <b>2000 Summe Aktiva</b>   | <b>EUR/ha LF</b>               | <b>4.384</b>   | <b>5.874</b>   | <b>10.446</b>  | <b>5.059</b>   |      |
|   | <b>2001 Summe Aktiva</b>   | <b>EUR/AK</b>                  | <b>392.325</b> | <b>297.369</b> | <b>489.911</b> | <b>302.647</b> |      |
|   | 9041 Eigenkapital insg. (bil.-analyt.)                                       | EUR/ha LF                      | 1.916          | 2.854          | 3.698          | 2.748          |      |
|   | 9042 Fremdkapital insg. (bil.-analyt.)                                       | EUR/ha LF                      | 2.402          | 2.989          | 6.729          | 2.292          |      |
|   | 3500 Verbindlichkeiten insg.   | EUR/ha LF                      | 2.245          | 2.731          | 6.265          | 2.039          |      |
|   | 3510 dar. Verb. geg. Kreditinstituten  | EUR/ha LF                      | 1.649          | 2.115          | 4.725          | 1.659          |      |
|   | 3521 dar. Verb. aus Lief. u. Leist.  | EUR/ha LF                      | 202            | 246            | 654            | 208            |      |
| 3519 Tilgung  | EUR/ha LF  | 212                            | 271            | 478            | 218            |                |      |

|   |  | Anzahl           | Ackerbau<br>134 | Futterbau<br>129 | Veredlung<br>26 | Verbund<br>132 |
|---|--|------------------|-----------------|------------------|-----------------|----------------|
| <i>Bilanzdaten,</i>                                       | 2500 Veränderung Aktiva insg.                    | EUR/ha LF        | 163             | 18               | 46              | 42             |
| <i>Veränderungen</i>                                      | 8300 Bruttoinvestitionen insg.                   | EUR/ha LF        | 452             | 488              | 499             | 323            |
|   | 8400 Nettoinvestitionen insg.                    | EUR/ha LF        | 159             | 120              | 12              | 35             |
|   | 9230 Veränder. Eigenkapital (bil.-anal.)         | EUR/ha LF        | 13              | -69              | 212             | -14            |
|   | 9229 Veränd. Fremdkapital (bil.-anal.)           | EUR/ha LF        | 150             | 80               | -170            | 56             |
|   | 3850 Veränderung Verbindlichkeiten               | EUR/ha LF        | 138             | 64               | -228            | 50             |
|   | <b>4000 Betriebliche Erträge insg.</b>           | <b>EUR/ha LF</b> | <b>1.742</b>    | <b>2.791</b>     | <b>7.214</b>    | <b>2.323</b>   |
| <i>Umsatzerlöse</i>                                       | 4010 Umsatzerlöse insgesamt                      | EUR/ha LF        | 1.298           | 2.299            | 6.737           | 1.857          |
|   | 4100 Umsatzerlöse Pflanzenproduktion             | EUR/ha LF        | 827             | 283              | 525             | 495            |
|   | 4112 dar. Getreide                               | EUR/ha LF        | 394             | 164              | 235             | 277            |
|   | 4120 dar. Hülsen-, Ölfrüchte, Faserpfl.          | EUR/ha LF        | 111             | 40               | 62              | 71             |
|   | 4150 dar. Feldgemüse                             | EUR/ha LF        | 73              | 0                | 0               | 8              |
|   | 4200 Umsatzerlöse Tierproduktion                 | EUR/ha LF        | 125             | 1.648            | 5.486           | 975            |
|   | 4220 dar. Rinder                                 | EUR/ha LF        | 41              | 258              | 10              | 155            |
|   | 4230 dar. Milch                                  | EUR/ha LF        | 35              | 1.332            | 0               | 460            |
|   | 4240 dar. Schweine                               | EUR/ha LF        | 31              | 20               | 2.432           | 274            |
|   | 4260 dar. Geflügel/Eier                          | EUR/ha LF        | 13              | 1                | 2.958           | 75             |
|   | 4360 Nebenbetr., Dienstleistungen                | EUR/ha LF        | 335             | 366              | 754             | 382            |
|   | 4368 dar. Lohnarbeit u. Maschinenmiete           | EUR/ha LF        | 71              | 48               | 58              | 79             |
|   | <b>4400 Bestandsveränderungen</b>                | <b>EUR/ha LF</b> | <b>14</b>       | <b>11</b>        | <b>-12</b>      | <b>-2</b>      |
| <i>Sonstige betriebliche Erträge</i>                      | 4500 sonstige betriebliche Erträge               | EUR/ha LF        | 425             | 478              | 489             | 467            |
|   | 4510 dar. Zulagen u. Zuschüsse                   | EUR/ha LF        | 321             | 377              | 371             | 366            |
|   | 4520 dar. aufwandsbez. Zahlungen                 | EUR/ha LF        | 24              | 37               | 75              | 37             |
|   | 4530 dar. Zins- und Inv.-zusch.                  | EUR/ha LF        | 3               | 4                | 55              | 9              |
|   | 4560 dar. Agrardieselerstattung                  | EUR/ha LF        | 20              | 28               | 17              | 23             |
|   | 4660 dar. betriebsbez. Zahlungen                 | EUR/ha LF        | 297             | 336              | 291             | 327            |
|   | 4655 dar. EU-Direktzahlungen                     | EUR/ha LF        | 261             | 260              | 266             | 263            |
|   | 4680 dar. Ausgleichszulage                       | EUR/ha LF        | 17              | 22               | 14              | 20             |
|   | 4690 dar. Präm. f. umweltger. Erz.               | EUR/ha LF        | 3               | 15               | 10              | 14             |
|   | 74 dar. Beihilfen für Notlagen                   | EUR/ha LF        | 15              | 36               | 1               | 27             |
|   | 4700 dar. sonstige Betriebserträge               | EUR/ha LF        | 51              | 57               | 92              | 57             |
|   | 4900 dar. zeitraumfremde Erträge                 | EUR/ha LF        | 52              | 45               | 25              | 44             |
|   | <b>5000 Betriebliche Aufwendungen</b>            | <b>EUR/ha LF</b> | <b>1.629</b>    | <b>2.707</b>     | <b>6.561</b>    | <b>2.237</b>   |
| <i>Materialaufwand</i>                                    | 5100 Materialaufwand insgesamt                   | EUR/ha LF        | 759             | 1.333            | 4.674           | 1.045          |
|   | 5110 darunter Pflanzenproduktion                 | EUR/ha LF        | 333             | 238              | 257             | 280            |
|   | 5111 dar. Saat-/ Pflanzgut                       | EUR/ha LF        | 107             | 69               | 82              | 78             |
|   | 5112 dar. Düngemittel                            | EUR/ha LF        | 120             | 82               | 81              | 101            |
|   | 5113 dar. Pflanzenschutz                         | EUR/ha LF        | 87              | 45               | 66              | 69             |
|   | 5210 darunter Tierproduktion                     | EUR/ha LF        | 62              | 688              | 3.632           | 444            |
|   | 5211 dar. Tierzukäufe insg.                      | EUR/ha LF        | 22              | 69               | 1.037           | 97             |
|   | 5280 dar. Futtermittelzukauf                     | EUR/ha LF        | 31              | 460              | 2.270           | 268            |
|   | 5291 dar. Tierarzt, Besamung                     | EUR/ha LF        | 4               | 69               | 112             | 42             |
|   | 5300 dar. sonst. Mat.-aufw. sonst. Betr.-zw.     | EUR/ha LF        | 364             | 408              | 785             | 321            |
|   | 5351 dar. Heizmat., Strom, Wasser                | EUR/ha LF        | 22              | 71               | 246             | 57             |
|   | 5355 dar. Treib- und Schmierstoffe               | EUR/ha LF        | 98              | 136              | 101             | 120            |
|   | 5357 dar. Lohnarb. und Maschinenm.               | EUR/ha LF        | 78              | 98               | 191             | 47             |
|   | <b>5500 Personalaufwand insgesamt</b>            | <b>EUR/ha LF</b> | <b>305</b>      | <b>580</b>       | <b>628</b>      | <b>505</b>     |
| <i>Abschreibungen, sonstige betriebliche Aufwendungen</i> | 5600 Abschreibungen (AfA) insgesamt              | EUR/ha LF        | 190             | 294              | 464             | 248            |
|   | 5700 sonst. betriebl. Aufwend. insg.             | EUR/ha LF        | 375             | 500              | 794             | 440            |
|   | 5710 dar. Unterhaltung insgesamt                 | EUR/ha LF        | 109             | 202              | 217             | 164            |
|   | 5730 dar. Betriebsversicherung                   | EUR/ha LF        | 39              | 55               | 100             | 51             |
|   | 5740 dar. sonstiger Betriebsaufwand              | EUR/ha LF        | 213             | 232              | 453             | 212            |
|   | 5742 dar. Pachtaufw. für luf Flächen             | EUR/ha LF        | 140             | 120              | 143             | 122            |
|   | 5765 Pachtaufwand je ha Pachtfläche              | EUR/ha           | 186             | 161              | 223             | 161            |
|   | 5770 darunter zeitraumfremde Aufw.               | EUR/ha LF        | 13              | 11               | 24              | 13             |
|   | 6000 Betriebsergebnis                            | EUR/ha LF        | 113             | 84               | 653             | 86             |
|   | 7000 Finanzergebnis                              | EUR/ha LF        | -30             | -45              | -109            | -29            |
|   | 7230 Zinsen und ähnliche Aufwend.                | EUR/ha LF        | 48              | 63               | 139             | 47             |
|   | 7500 Ergebnis vor Steuern EE                     | EUR/ha LF        | 83              | 39               | 544             | 57             |
|   | 7700 Betr. Steuern insg. (Steuerergebnis)        | EUR/ha LF        | 23              | 24               | 106             | 20             |
|   | 9001 Gewinn                                      | EUR/ha LF        | 73              | 29               | 529             | 48             |
| <i>Rentabilität</i>                                       | <b>9009 Ordentl. Ergebnis u. Personalaufwand</b> | <b>EUR/AK</b>    | <b>30.243</b>   | <b>28.597</b>    | <b>52.885</b>   | <b>30.688</b>  |
|   | 9071 Betriebseinkommen                           | EUR/ha LF        | 459             | 710              | 1333            | 620            |
|   | 9101 Gewinnrate (o E)                            | %                | 2,0             | -0,5             | 7,0             | 0,4            |
|   | 9120 Gesamtkapitalrentabilität (o E)             | %                | 0,9             | 0,4              | 5,6             | 0,8            |
|   | 9141 Nettorentabilität (o E)                     | %                | 25,2            | -10,4            | 280,0           | 7,1            |
|   | 9051 Unternehmergewinn (o E)                     | EUR/ha LF        | -99             | -157             | 321             | -107           |
| <i>Liquidität</i>   | 9221 Cash flow I                                 | EUR/ha LF        | 320             | 336              | 982             | 305            |
| <i>Stabilität</i>   | <b>9223 Cash flow III</b>                        | <b>EUR/ha LF</b> | <b>85</b>       | <b>40</b>        | <b>355</b>      | <b>65</b>      |
|   | 9271 Fremdkapitalanteil                          | %                | 54,8            | 50,9             | 64,4            | 45,3           |
|   | 9290 Anlagendeckung                              | %                | 58,7            | 69,3             | 46,6            | 77,0           |
|   | 9292 Fremdkapitaldeckung II                      | %                | 81,8            | 100,6            | 64,9            | 112,4          |

Tabelle 2.1: **Wirtschaftsergebnisse konventioneller Landwirtschaftsbetriebe im Haupterwerb (alle Rechtsformen), Identische Betriebe über drei Jahre (n=327)**

|   |  |  | Wirtschaftsjahr           |                |                |                |                |      |
|---|--|--|---------------------------|----------------|----------------|----------------|----------------|------|
|   |  |  | 2017/18                   | 2018/19        | 2019/20        | Ø              |                |      |
| <i>Strukturdaten</i>  | 1005   | Standardoutput                           | 1.000 EUR                 | 1.764,6        | 1.778,2        | 1.685,9        | 1.742,9        |      |
|   | <b>1030</b>  | <b>landw. genutzte Fläche</b>            | <b>ha</b>                 | <b>989,3</b>   | <b>990,6</b>   | <b>982,1</b>   | <b>987,3</b>   |      |
|   | 1033   | Netto-Pachtfläche Ende Wj.               | ha                        | 635,7          | 630,5          | 615,3          | 627,2          |      |
|   | 1056   | durchschnittliche EMZ                    | EMZ/ar                    | 28,2           | 28,2           | 28,3           | 28,2           |      |
| <i>Arbeitskräfte</i>  | <b>1114</b>  | <b>Arbeitskräftebesatz</b>               | <b>AK/100ha LF</b>        | <b>1,67</b>    | <b>1,63</b>    | <b>1,64</b>    | <b>1,65</b>    |      |
|   | 1110   | Arbeitskräfte insgesamt                  | AK                        | 16,50          | 16,14          | 16,10          | 16,25          |      |
| <i>Nutzflächen</i>  | 1150   | Ackerfläche                              | ha                        | 815,5          | 818,3          | 815,8          | 816,5          |      |
|   | 1160   | Dauergrünland                            | ha                        | 169,3          | 167,8          | 162,4          | 166,5          |      |
|   | 1034   | Dauerkulturfläche                        | ha                        | 1,4            | 1,3            | 1,3            | 1,3            |      |
|   | 1180   | Hauptfutterfläche                        | ha                        | 344,3          | 354,9          | 382,3          | 360,5          |      |
| <i>Anbauflächen-<br/>verhältnis</i>                           | 1200   | Getreide insgesamt (einschl. KM)         | % AF                      | 52,3           | 50,0           | 53,0           | 51,8           |      |
|   | 1211   | darunter Weizen                          | % AF                      | 17,2           | 17,0           | 17,9           | 17,4           |      |
|   | 1214   | darunter Roggen                          | % AF                      | 16,7           | 16,6           | 18,8           | 17,4           |      |
|   | 1215   | darunter Gerste                          | % AF                      | 11,3           | 10,5           | 10,4           | 10,7           |      |
|   | 1223   | darunter Triticale                       | % AF                      | 4,4            | 4,0            | 4,1            | 4,1            |      |
|   | 1231   | Hülsenfrüchte                            | % AF                      | 1,9            | 1,7            | 1,6            | 1,8            |      |
|   | 1235   | Ölfrüchte                                | % AF                      | 14,9           | 14,6           | 8,2            | 12,6           |      |
|   | 1237   | darunter Winterraps                      | % AF                      | 13,5           | 13,1           | 6,5            | 11,1           |      |
|   | 1240   | Kartoffeln                               | % AF                      | 1,6            | 1,7            | 1,7            | 1,7            |      |
|   | 1250   | Zuckerrüben                              | % AF                      | 0,5            | 0,6            | 0,5            | 0,5            |      |
|   | 1260   | alle anderen Marktfrüchte                | % AF                      | 3,5            | 3,9            | 3,5            | 3,6            |      |
|   | 1270   | Ackerfutter als Hauptfutter              | % AF                      | 21,2           | 22,9           | 26,5           | 23,5           |      |
|   | 1271   | darunter Silomais                        | % AF                      | 15,5           | 17,5           | 20,5           | 17,8           |      |
|   | 1280   | Flächenstilllegung                       | % AF                      | 3,6            | 4,5            | 4,8            | 4,3            |      |
| <i>Viehbestand,<br/>Viehbesatz</i>                            | 1310   | Raufutterfresser                         | VE/100 ha LF              | 43,5           | 43,1           | 42,4           | 43,0           |      |
|   | 1330   | Rindvieh insgesamt                       | VE/100 ha LF              | 43,2           | 42,8           | 42,0           | 42,7           |      |
|   | 1335   | Milchkühe                                | Stück                     | 197            | 197            | 192            | 195            |      |
|   | 1336   | Mutter- und Ammenkühe                    | Stück                     | 34             | 34             | 36             | 34             |      |
|   | 1340   | Schafe insgesamt                         | VE/100 ha LF              | 0,2            | 0,2            | 0,3            | 0,2            |      |
|   | 1341   | Mutterschafe                             | Stück                     | 18             | 19             | 20             | 19             |      |
|   | 1350   | Schweine insgesamt                       | VE/100 ha LF              | 15,8           | 16,4           | 15,4           | 15,8           |      |
|   | 1351   | Mastschweine und Läufer                  | Stück                     | 302            | 298            | 292            | 298            |      |
|   | 1352   | Zuchtsauen                               | Stück                     | 40             | 39             | 37             | 39             |      |
|   | 1360   | Geflügel insgesamt                       | VE/100 ha LF              | 8,7            | 8,9            | 8,7            | 8,8            |      |
|   | <b>1300</b>  | <b>Viehbesatz insgesamt</b>              | <b>VE/100 ha LF</b>       | <b>68,0</b>    | <b>68,4</b>    | <b>66,5</b>    | <b>67,6</b>    |      |
|   | <i>Ernteerträge,<br/>Verkaufserlöse<br/>der pflanzlichen<br/>Erzeugnisse</i> | 1411                                     | Ertrag Getreide (ohne KM) | dt/ha          | 50,9           | 40,8           | 47,4           | 46,3 |
|   |  | 1420                                     | darunter Ertrag Weizen    | dt/ha          | 61,2           | 49,2           | 54,7           | 55,0 |
| 1433  |  | darunter Ertrag Roggen                   | dt/ha                     | 36,9           | 31,6           | 40,0           | 36,1           |      |
| 1425  |  | darunter Ertrag Gerste                   | dt/ha                     | 59,8           | 45,9           | 51,6           | 52,5           |      |
| 1434  |  | darunter Ertrag Triticale                | dt/ha                     | 45,1           | 32,4           | 42,5           | 40,0           |      |
| 1466  |  | Ertrag Winterraps                        | dt/ha                     | 27,0           | 24,4           | 25,0           | 25,5           |      |
| 1472  |  | Ertrag Kartoffeln                        | dt/ha                     | 387,1          | 273,9          | 289,7          | 316,9          |      |
| 1473  |  | Ertrag Zuckerrüben                       | dt/ha                     | 720,0          | 513,8          | 628,5          | 620,8          |      |
| 1511  |  | Verkaufserl. Getreide (ohne KM)          | EUR/dt                    | 14,28          | 16,24          | 15,54          | 15,35          |      |
| 1520  |  | Verkaufserlös Weizen                     | EUR/dt                    | 15,29          | 17,46          | 16,84          | 16,53          |      |
| 1533  |  | Verkaufserlös Roggen                     | EUR/dt                    | 13,12          | 15,17          | 14,32          | 14,20          |      |
| 1525  |  | Verkaufserlös Gerste                     | EUR/dt                    | 13,76          | 15,04          | 14,65          | 14,48          |      |
| 1534  |  | Verkaufserlös Triticale                  | EUR/dt                    | 13,37          | 15,27          | 14,59          | 14,41          |      |
| 1566  |  | Verkaufserlös Winterraps                 | EUR/dt                    | 37,11          | 37,48          | 37,57          | 37,38          |      |
| 1572  |  | Verkaufserlös Kartoffeln                 | EUR/dt                    | 9,94           | 13,55          | 11,44          | 11,64          |      |
| 1573  |  | Verkaufserlös Zuckerrüben                | EUR/dt                    | 2,65           | 2,54           | 2,41           | 2,53           |      |
| <i>Tierleistungen,<br/>Verkaufserlöse der<br/>Viehhaltung</i> |  | 1601                                     | geborene Kälber           | Stück/ Kuh     | 1,04           | 1,03           | 1,03           | 1,03 |
|   | 1631   | Milchleistung                            | kg / Kuh                  | 9.284          | 9.409          | 9.506          | 9.400          |      |
|   | 1612   | aufgezogene Ferkel                       | Stück/ Sau                | 28,49          | 28,46          | 28,68          | 28,54          |      |
|   | 6631   | Verkaufserlös Kuhmilch                   | Ct/kg                     | 35,86          | 33,84          | 33,02          | 34,24          |      |
|   | 6643   | Verkaufserl. Ferkel 10 bis 30 kg         | EUR/Stück                 | 47             | 43             | 54             | 48             |      |
| <i>Bilanzdaten,<br/>Schlussbilanz</i>                         | <b>2020</b>  | <b>Anlagevermögen ohne Tiere insges.</b> | <b>EUR/ha LF</b>          | <b>3.551</b>   | <b>3.615</b>   | <b>3.713</b>   | <b>3.626</b>   |      |
|   | 2030   | Imm. Vermögensgegenstände                | EUR/ha LF                 | 5              | 6              | 7              | 6              |      |
|   | 2100   | Sachanlagen insgesamt                    | EUR/ha LF                 | 3.415          | 3.479          | 3.575          | 3.490          |      |
|   | 2111   | dar. Boden insg.                         | EUR/ha LF                 | 1.525          | 1.605          | 1.716          | 1.615          |      |
|   | 2115   | dar. baul. Anlagen, Gebäude              | EUR/ha LF                 | 840            | 838            | 823            | 834            |      |
|   | 2140   | dar. techn. Anl., Maschinen              | EUR/ha LF                 | 974            | 962            | 953            | 963            |      |
|   | 2200   | Finanzanlagen insg.                      | EUR/ha LF                 | 131            | 129            | 131            | 130            |      |
|   | <b>2300</b>  | <b>Tiervermögen insgesamt</b>            | <b>EUR/ha LF</b>          | <b>320</b>     | <b>315</b>     | <b>304</b>     | <b>313</b>     |      |
|   | 2320   | dar. Rinder                              | EUR/ha LF                 | 274            | 271            | 262            | 269            |      |
|   | 2330   | dar. Schweine                            | EUR/ha LF                 | 37             | 35             | 35             | 36             |      |
|   | <b>2400</b>  | <b>Umlaufvermögen ohne Tiere</b>         | <b>EUR/ha LF</b>          | <b>1.148</b>   | <b>1.150</b>   | <b>1.140</b>   | <b>1.146</b>   |      |
|   | 2412   | dar. Feldinventar                        | EUR/ha LF                 | 214            | 216            | 228            | 219            |      |
|   | 2420   | dar. Finanzumlaufvermögen                | EUR/ha LF                 | 687            | 716            | 685            | 696            |      |
|   | <b>2000</b>  | <b>Summe Aktiva</b>                      | <b>EUR/ha LF</b>          | <b>5.045</b>   | <b>5.107</b>   | <b>5.188</b>   | <b>5.114</b>   |      |
|   | <b>2001</b>  | <b>Summe Aktiva</b>                      | <b>EUR/AK</b>             | <b>302.592</b> | <b>313.533</b> | <b>316.387</b> | <b>310.837</b> |      |
|   | 9041   | Eigenkapital insg. (bil.-analyt.)        | EUR/ha LF                 | 2.625          | 2.632          | 2.626          | 2.628          |      |
|   | 9042   | Fremdkapital insg. (bil.-analyt.)        | EUR/ha LF                 | 2.408          | 2.461          | 2.545          | 2.472          |      |
|   | 3500   | Verbindlichkeiten insg.                  | EUR/ha LF                 | 2.175          | 2.228          | 2.294          | 2.232          |      |
|   | 3510   | dar. Verb. geg. Kreditinstituten         | EUR/ha LF                 | 1.733          | 1.772          | 1.816          | 1.774          |      |
|   | 3521   | dar. Verb. aus Lief. u. Leist.           | EUR/ha LF                 | 206            | 223            | 224            | 218            |      |
|   | 3519   | Tilgung                                  | EUR/ha LF                 | 181            | 164            | 235            | 193            |      |

|                                     |   |   |                                 | Wirtschaftsjahr |               |               |               |     |
|-------------------------------------|---|---|---------------------------------|-----------------|---------------|---------------|---------------|-----|
|                                     |   |   |                                 | 2017/18         | 2018/19       | 2019/20       | Ø             |     |
| Bilanzdaten,<br>Veränderungen       | 2500  | Veränderung Aktiva insg.                    | EUR/ha LF                       | 128             | 63            | 40            | 77            |     |
|                                     | 8300  | Bruttoinvestitionen insg.                   | EUR/ha LF                       | 374             | 315           | 378           | 356           |     |
|                                     | 8400  | Nettoinvestitionen insg.                    | EUR/ha LF                       | 91              | 30            | 66            | 62            |     |
|                                     | 9230  | Veränder. Eigenkapital (bil.-anal.)         | EUR/ha LF                       | 79              | 7             | -32           | 18            |     |
|                                     | 9229  | Veränd. Fremdkapital (bil.-anal.)           | EUR/ha LF                       | 50              | 56            | 68            | 58            |     |
|                                     | 3850  | Veränderung Verbindlichkeiten               | EUR/ha LF                       | 33              | 56            | 54            | 48            |     |
|                                     | <b>4000</b>   | <b>Betriebliche Erträge insg.</b>           | <b>EUR/ha LF</b>                | <b>2.463</b>    | <b>2.392</b>  | <b>2.418</b>  | <b>2.424</b>  |     |
| Umsatzerlöse                        | 4010  | Umsatzerlöse insgesamt                      | EUR/ha LF                       | 2.036           | 1.921         | 1.952         | 1.970         |     |
|                                     | 4100  | Umsatzerlöse Pflanzenproduktion             | EUR/ha LF                       | 562             | 493           | 493           | 516           |     |
|                                     | 4112  | dar. Getreide                               | EUR/ha LF                       | 256             | 226           | 261           | 248           |     |
|                                     | 4120  | dar. Hülsen-, Ölfrüchte, Faserpfl.          | EUR/ha LF                       | 123             | 105           | 69            | 99            |     |
|                                     | 4150  | dar. Feldgemüse                             | EUR/ha LF                       | 18              | 19            | 22            | 19            |     |
|                                     | 4200  | Umsatzerlöse Tierproduktion                 | EUR/ha LF                       | 1.107           | 1.060         | 1.078         | 1.082         |     |
|                                     | 4220  | dar. Rinder                                 | EUR/ha LF                       | 145             | 145           | 152           | 147           |     |
|                                     | 4230  | dar. Milch                                  | EUR/ha LF                       | 658             | 623           | 603           | 628           |     |
|                                     | 4240  | dar. Schweine                               | EUR/ha LF                       | 173             | 157           | 191           | 174           |     |
|                                     | 4260  | dar. Geflügel/Eier                          | EUR/ha LF                       | 117             | 118           | 115           | 117           |     |
|                                     | 4360  | Nebenbetr., Dienstleistungen                | EUR/ha LF                       | 359             | 363           | 375           | 366           |     |
|                                     | 4368  | dar. Lohnarbeit u. Maschinenmiete           | EUR/ha LF                       | 60              | 60            | 65            | 62            |     |
|                                     | <b>4400</b>   | <b>Bestandsveränderungen</b>                | <b>EUR/ha LF</b>                | <b>-4</b>       | <b>-23</b>    | <b>2</b>      | <b>-8</b>     |     |
| Sonstige<br>betriebliche<br>Erträge | 4500  | sonstige betriebliche Erträge               | EUR/ha LF                       | 426             | 493           | 462           | 460           |     |
|                                     | 4510  | dar. Zulagen u. Zuschüsse                   | EUR/ha LF                       | 330             | 383           | 360           | 357           |     |
|                                     | 4520  | dar. aufwandsbez. Zahlungen                 | EUR/ha LF                       | 36              | 34            | 35            | 35            |     |
|                                     | 4530  | dar. Zins- und Inv.-zusch.                  | EUR/ha LF                       | 9               | 7             | 7             | 8             |     |
|                                     | 4560  | dar. Agrardieselerstattung                  | EUR/ha LF                       | 24              | 24            | 24            | 24            |     |
|                                     | 4660  | dar. betriebsbez. Zahlungen                 | EUR/ha LF                       | 290             | 346           | 323           | 320           |     |
|                                     | 4655  | dar. EU-Direktzahlungen                     | EUR/ha LF                       | 251             | 256           | 262           | 256           |     |
|                                     | 4680  | dar. Ausgleichszulage                       | EUR/ha LF                       | 17              | 20            | 20            | 19            |     |
|                                     | 4690  | dar. Präm. f. umweltger. Erz.               | EUR/ha LF                       | 11              | 11            | 12            | 12            |     |
|                                     | 74  | dar. Beihilfen für Notlagen                 | EUR/ha LF                       | 6               | 57            | 26            | 30            |     |
|                                     | 4700  | dar. sonstige Betriebserträge               | EUR/ha LF                       | 60              | 55            | 57            | 57            |     |
|                                     | 4900  | dar. zeitraumfremde Erträge                 | EUR/ha LF                       | 37              | 55            | 45            | 46            |     |
|                                     | <b>5000</b>   | <b>Betriebliche Aufwendungen</b>            | <b>EUR/ha LF</b>                | <b>2.250</b>    | <b>2.260</b>  | <b>2.319</b>  | <b>2.276</b>  |     |
| Materialaufwand                     | 5100  | Materialaufwand insgesamt                   | EUR/ha LF                       | 1.102           | 1.106         | 1.131         | 1.113         |     |
|                                     | 5110  | darunter Pflanzenproduktion                 | EUR/ha LF                       | 292             | 271           | 275           | 279           |     |
|                                     | 5111  | dar. Saat-/ Pflanzgut                       | EUR/ha LF                       | 79              | 81            | 83            | 81            |     |
|                                     | 5112  | dar. Düngemittel                            | EUR/ha LF                       | 102             | 95            | 98            | 99            |     |
|                                     | 5113  | dar. Pflanzenschutz                         | EUR/ha LF                       | 81              | 66            | 64            | 70            |     |
|                                     | 5210  | darunter Tierproduktion                     | EUR/ha LF                       | 465             | 488           | 499           | 484           |     |
|                                     | 5211  | dar. Tierzukaufe insg.                      | EUR/ha LF                       | 86              | 82            | 92            | 87            |     |
|                                     | 5280  | dar. Futtermittelzukauf                     | EUR/ha LF                       | 292             | 317           | 316           | 309           |     |
|                                     | 5291  | dar. Tierarzt, Besamung                     | EUR/ha LF                       | 43              | 43            | 42            | 43            |     |
|                                     | 5300  | dar. sonst. Mat.-aufw. sonst. Betr.-zw.     | EUR/ha LF                       | 345             | 348           | 356           | 350           |     |
|                                     | 5351  | dar. Heizmat., Strom, Wasser                | EUR/ha LF                       | 60              | 60            | 59            | 60            |     |
|                                     | 5355  | dar. Treib- und Schmierstoffe               | EUR/ha LF                       | 118             | 117           | 119           | 118           |     |
|                                     | 5357  | dar. Lohnarb. und Maschinenm.               | EUR/ha LF                       | 68              | 67            | 70            | 68            |     |
|                                     | 5500  | Personalaufwand insgesamt                   | EUR/ha LF                       | 464             | 466           | 486           | 472           |     |
|                                     | Abschreibungen,<br>sonstige<br>betriebliche<br>Aufwendungen | 5600  | Abschreibungen (AfA) insgesamt  | EUR/ha LF       | 245           | 251           | 254           | 250 |
|                                     |   | 5700  | sonst. betriebl. Aufwend. insg. | EUR/ha LF       | 439           | 437           | 447           | 441 |
| 5710                                |   | dar. Unterhaltung insgesamt                 | EUR/ha LF                       | 160             | 157           | 166           | 161           |     |
| 5730                                |   | dar. Betriebsversicherung                   | EUR/ha LF                       | 47              | 48            | 50            | 48            |     |
| 5740                                |   | dar. sonstiger Betriebsaufwand              | EUR/ha LF                       | 211             | 214           | 219           | 215           |     |
| 5742                                |   | dar. Pachtaufw. für luf Flächen             | EUR/ha LF                       | 114             | 118           | 122           | 118           |     |
| 5765                                |   | Pachtaufwand je ha Pachtfläche              | EUR/ha                          | 152             | 157           | 163           | 157           |     |
| 5770                                |   | darunter zeitraumfremde Aufw.               | EUR/ha LF                       | 21              | 18            | 12            | 17            |     |
| 6000                                |   | Betriebsergebnis                            | EUR/ha LF                       | 213             | 132           | 99            | 148           |     |
| 7000                                |   | Finanzergebnis                              | EUR/ha LF                       | -50             | -40           | -37           | -42           |     |
| 7230                                |   | Zinsen und ähnliche Aufwend.                | EUR/ha LF                       | 56              | 54            | 52            | 54            |     |
| 7500                                |   | Ergebnis vor Steuern EE                     | EUR/ha LF                       | 163             | 91            | 62            | 106           |     |
| 7700                                | Betr. Steuern insg. (Steuerergebnis)                        | EUR/ha LF                                   | 34                              | 24              | 25            | 28            |               |     |
| Rentabilität                        | 9001  | Gewinn                                      | EUR/ha LF                       | 153             | 82            | 52            | 96            |     |
|                                     | <b>9009</b>   | <b>Ordentl. Ergebnis u. Personalaufwand</b> | <b>EUR/AK</b>                   | <b>35.948</b>   | <b>30.860</b> | <b>30.299</b> | <b>32.369</b> |     |
|                                     | 9071  | Betriebeinkommen                            | EUR/ha LF                       | 726             | 627           | 617           | 656           |     |
|                                     | 9101  | Gewinnrate (o E)                            | %                               | 5,6             | 1,6           | 0,5           | 2,5           |     |
|                                     | 9120  | Gesamtkapitalrentabilität (o E)             | %                               | 3,4             | 1,4           | 0,8           | 1,9           |     |
|                                     | 9141  | Nettorentabilität (o E)                     | %                               | 114,8           | 30,8          | 8,5           | 51,3          |     |
| 9051                                | Unternehmergewinn (o E)                                     | EUR/ha LF                                   | 18                              | -82             | -115          | -60           |               |     |
| Liquidität<br>Stabilität            | 9221  | Cash flow I                                 | EUR/ha LF                       | 385             | 367           | 328           | 360           |     |
|                                     | <b>9223</b>   | <b>Cash flow III</b>                        | <b>EUR/ha LF</b>                | <b>124</b>      | <b>107</b>    | <b>66</b>     | <b>99</b>     |     |
|                                     | 9271  | Fremdkapitalanteil                          | %                               | 47,7            | 48,2          | 49,1          | 48,3          |     |
|                                     | 9290  | Anlagendeckung                              | %                               | 73,9            | 72,8          | 70,7          | 72,5          |     |
|                                     | 9292  | Fremdkapitaldeckung II                      | %                               | 107,9           | 105,0         | 100,5         | 104,5         |     |

Tabelle 2.2a: **Wirtschaftsergebnisse konventioneller Einzelunternehmen im Haupterwerb, Identische Betriebe über drei Jahre (n=103)**

|   |  |  |                           | Wirtschaftsjahr |                |                |                |      |
|---|--|--|---------------------------|-----------------|----------------|----------------|----------------|------|
|   |  |  |                           | 2017/18         | 2018/19        | 2019/20        | Ø              |      |
| <i>Strukturdaten</i>  | 1005   | Standardoutput                           | 1.000 EUR                 | 445,1           | 496,7          | 462,2          | 468,0          |      |
|   | <b>1030</b>  | <b>landw. genutzte Fläche</b>            | <b>ha</b>                 | <b>316,2</b>    | <b>323,9</b>   | <b>320,7</b>   | <b>320,3</b>   |      |
|   | 1033   | Netto-Pachtfläche Ende Wj.               | ha                        | 180,7           | 184,3          | 180,1          | 181,7          |      |
|   | 1056   | durchschnittliche EMZ                    | EMZ/ar                    | 29,9            | 30,0           | 30,2           | 30,0           |      |
| <i>Arbeitskräfte</i>  | <b>1114</b>  | <b>Arbeitskräftebesatz</b>               | <b>AK/100ha LF</b>        | <b>1,03</b>     | <b>1,03</b>    | <b>1,02</b>    | <b>1,03</b>    |      |
|   | 1110   | Arbeitskräfte insgesamt                  | AK                        | 3,26            | 3,33           | 3,29           | 3,29           |      |
| <i>Nutzflächen</i>  | 1150   | Ackerfläche                              | ha                        | 256,5           | 263,3          | 261,2          | 260,3          |      |
|   | 1160   | Dauergrünland                            | ha                        | 59,1            | 59,9           | 58,8           | 59,3           |      |
|   | 1034   | Dauerkulturfläche                        | ha                        | 0,3             | 0,4            | 0,4            | 0,3            |      |
|   | 1180   | Hauptfutterfläche                        | ha                        | 96,2            | 104,4          | 111,2          | 103,9          |      |
| <i>Anbauflächen-<br/>verhältnis</i>                           | 1200   | Getreide insgesamt (einschl. KM)         | % AF                      | 57,8            | 54,9           | 58,2           | 57,0           |      |
|   | 1211   | darunter Weizen                          | % AF                      | 23,7            | 24,1           | 21,7           | 23,2           |      |
|   | 1214   | darunter Roggen                          | % AF                      | 15,3            | 15,0           | 19,0           | 16,4           |      |
|   | 1215   | darunter Gerste                          | % AF                      | 11,4            | 9,7            | 11,6           | 10,9           |      |
|   | 1223   | darunter Triticale                       | % AF                      | 3,7             | 3,6            | 3,2            | 3,5            |      |
|   | 1231   | Hülsenfrüchte                            | % AF                      | 2,2             | 1,9            | 1,6            | 1,9            |      |
|   | 1235   | Ölfrüchte                                | % AF                      | 16,0            | 14,1           | 7,3            | 12,5           |      |
|   | 1237   | darunter Winterraps                      | % AF                      | 15,5            | 13,4           | 6,1            | 11,7           |      |
|   | 1240   | Kartoffeln                               | % AF                      | 1,2             | 1,6            | 2,0            | 1,6            |      |
|   | 1250   | Zuckerrüben                              | % AF                      | 0,5             | 0,7            | 0,7            | 0,6            |      |
|   | 1260   | alle anderen Marktfrüchte                | % AF                      | 4,1             | 5,4            | 5,3            | 4,9            |      |
|   | 1270   | Ackerfutter als Hauptfutter              | % AF                      | 14,5            | 17,6           | 19,4           | 17,2           |      |
|   | 1271   | darunter Silomais                        | % AF                      | 10,4            | 13,6           | 13,5           | 12,5           |      |
| 1280  | Flächenstilllegung   | % AF                                     | 3,6                       | 3,8             | 5,4            | 4,3            |                |      |
| <i>Viehbestand,<br/>Viehbesatz</i>                            | 1310   | Raufutterfresser                         | VE/100 ha LF              | 24,9            | 25,0           | 24,2           | 24,7           |      |
|   | 1330   | Rindvieh insgesamt                       | VE/100 ha LF              | 23,8            | 23,9           | 23,2           | 23,6           |      |
|   | 1335   | Milchkühe                                | Stück                     | 21              | 22             | 20             | 21             |      |
|   | 1336   | Mutter- und Ammenkühe                    | Stück                     | 20              | 19             | 19             | 19             |      |
|   | 1340   | Schafe insgesamt                         | VE/100 ha LF              | 0,6             | 0,6            | 0,6            | 0,6            |      |
|   | 1341   | Mutterschafe                             | Stück                     | 12              | 12             | 12             | 12             |      |
|   | 1350   | Schweine insgesamt                       | VE/100 ha LF              | 9,4             | 14,8           | 11,3           | 11,8           |      |
|   | 1351   | Mastschweine und Läufer                  | Stück                     | 94              | 73             | 101            | 89             |      |
|   | 1352   | Zuchtsauen                               | Stück                     | 0               | 2              | 3              | 2              |      |
|   | 1360   | Geflügel insgesamt                       | VE/100 ha LF              | 24,9            | 24,3           | 25,9           | 25,0           |      |
|   | <b>1300</b>  | <b>Viehbesatz insgesamt</b>              | <b>VE/100 ha LF</b>       | <b>59,1</b>     | <b>64,1</b>    | <b>61,3</b>    | <b>61,5</b>    |      |
|   | <i>Ernteerträge,<br/>Verkaufserlöse<br/>der pflanzlichen<br/>Erzeugnisse</i> | 1411                                     | Ertrag Getreide (ohne KM) | dt/ha           | 52,5           | 42,9           | 48,9           | 48,1 |
|   |  | 1420                                     | darunter Ertrag Weizen    | dt/ha           | 57,9           | 46,5           | 51,1           | 51,8 |
| 1433  |  | darunter Ertrag Roggen                   | dt/ha                     | 41,9            | 36,7           | 45,8           | 41,5           |      |
| 1425  |  | darunter Ertrag Gerste                   | dt/ha                     | 59,6            | 48,3           | 54,0           | 54,0           |      |
| 1434  |  | darunter Ertrag Triticale                | dt/ha                     | 49,2            | 34,6           | 44,4           | 42,7           |      |
| 1466  |  | Ertrag Winterraps                        | dt/ha                     | 26,8            | 24,3           | 24,1           | 25,0           |      |
| 1472  |  | Ertrag Kartoffeln                        | dt/ha                     | 315,8           | 313,0          | 288,9          | 305,9          |      |
| 1473  |  | Ertrag Zuckerrüben                       | dt/ha                     | 668,1           | 388,5          | 540,2          | 532,3          |      |
| 1511  |  | Verkaufserl. Getreide (ohne KM)          | EUR/dt                    | 13,87           | 16,20          | 14,81          | 14,96          |      |
| 1520  |  | Verkaufserlös Weizen                     | EUR/dt                    | 14,68           | 17,47          | 15,98          | 16,04          |      |
| 1533  |  | Verkaufserlös Roggen                     | EUR/dt                    | 12,84           | 15,08          | 13,97          | 13,96          |      |
| 1525  |  | Verkaufserlös Gerste                     | EUR/dt                    | 13,38           | 14,65          | 13,74          | 13,92          |      |
| 1534  |  | Verkaufserlös Triticale                  | EUR/dt                    | 13,27           | 14,95          | 16,05          | 14,76          |      |
| 1566  |  | Verkaufserlös Winterraps                 | EUR/dt                    | 37,17           | 37,68          | 36,99          | 37,28          |      |
| 1572  |  | Verkaufserlös Kartoffeln                 | EUR/dt                    | 9,04            | 12,43          | 10,21          | 10,56          |      |
| 1573  | Verkaufserlös Zuckerrüben  | EUR/dt                                   | 2,48                      | 2,62            | 2,47           | 2,52           |                |      |
| <i>Tierleistungen,<br/>Verkaufserlöse der<br/>Viehhaltung</i> | 1601   | geborene Kälber                          | Stück/ Kuh                | 0,98            | 0,93           | 1,00           | 0,97           |      |
|   | 1631   | Milchleistung                            | kg / Kuh                  | 8.681           | 8.465          | 8.846          | 8.664          |      |
|   | 1612   | aufgezogene Ferkel                       | Stück/ Sau                | 10,00           | 17,73          | 20,69          | 16,14          |      |
|   | 6631   | Verkaufserlös Kuhmilch                   | €/kg                      | 34,32           | 34,03          | 32,38          | 33,58          |      |
|   | 6643   | Verkaufserl. Ferkel 10 bis 30 kg         | EUR/Stück                 | 54              | 55             | 75             | 61             |      |
| <i>Bilanzdaten,<br/>Schlussbilanz</i>                         | <b>2020</b>  | <b>Anlagevermögen ohne Tiere insges.</b> | <b>EUR/ha LF</b>          | <b>3.742</b>    | <b>3.807</b>   | <b>4.087</b>   | <b>3.879</b>   |      |
|   | 2030   | Imm. Vermögensgegenstände                | EUR/ha LF                 | 5               | 7              | 7              | 6              |      |
|   | 2100   | Sachanlagen insgesamt                    | EUR/ha LF                 | 3.718           | 3.787          | 4.065          | 3.857          |      |
|   | 2111   | dar. Boden insg.                         | EUR/ha LF                 | 1.874           | 1.999          | 2.288          | 2.054          |      |
|   | 2115   | dar. baul. Anlagen, Gebäude              | EUR/ha LF                 | 702             | 749            | 720            | 724            |      |
|   | 2140   | dar. techn. Anl., Maschinen              | EUR/ha LF                 | 1.004           | 972            | 972            | 982            |      |
|   | 2200   | Finanzanlagen insg.                      | EUR/ha LF                 | 19              | 13             | 15             | 16             |      |
|   | <b>2300</b>  | <b>Tiervermögen insgesamt</b>            | <b>EUR/ha LF</b>          | <b>221</b>      | <b>214</b>     | <b>198</b>     | <b>211</b>     |      |
|   | 2320   | dar. Rinder                              | EUR/ha LF                 | 161             | 161            | 152            | 158            |      |
|   | 2330   | dar. Schweine                            | EUR/ha LF                 | 28              | 23             | 27             | 26             |      |
|   | <b>2400</b>  | <b>Umlaufvermögen ohne Tiere</b>         | <b>EUR/ha LF</b>          | <b>608</b>      | <b>646</b>     | <b>698</b>     | <b>651</b>     |      |
|   | 2412   | dar. Feldinventar                        | EUR/ha LF                 | 232             | 226            | 229            | 229            |      |
|   | 2420   | dar. Finanzumlaufvermögen                | EUR/ha LF                 | 345             | 397            | 441            | 394            |      |
|   | <b>2000</b>  | <b>Summe Aktiva</b>                      | <b>EUR/ha LF</b>          | <b>4.622</b>    | <b>4.718</b>   | <b>5.046</b>   | <b>4.795</b>   |      |
|   | <b>2001</b>  | <b>Summe Aktiva</b>                      | <b>EUR/AK</b>             | <b>447.515</b>  | <b>459.538</b> | <b>492.289</b> | <b>466.448</b> |      |
|   | 9041   | Eigenkapital insg. (bil.-analyt.)        | EUR/ha LF                 | 1.994           | 1.990          | 2.064          | 2.016          |      |
|   | 9042   | Fremdkapital insg. (bil.-analyt.)        | EUR/ha LF                 | 2.590           | 2.690          | 2.933          | 2.738          |      |
|   | 3500   | Verbindlichkeiten insg.                  | EUR/ha LF                 | 2.424           | 2.532          | 2.742          | 2.566          |      |
|   | 3510   | dar. Verb. geg. Kreditinstituten         | EUR/ha LF                 | 2.039           | 2.076          | 2.263          | 2.126          |      |
|   | 3521   | dar. Verb. aus Lief. u. Leist.           | EUR/ha LF                 | 277             | 296            | 310            | 294            |      |
|   | 3519   | Tilgung                                  | EUR/ha LF                 | 279             | 301            | 302            | 294            |      |



|   |             |   | Wirtschaftsjahr  |               |               |               |               |
|---|-------------|---|------------------|---------------|---------------|---------------|---------------|
|   |             |   | 2017/18          | 2018/19       | 2019/20       | Ø             |               |
| <i>Bilanzdaten,</i>                                       | 2500        | Veränderung Aktiva insg.                    | EUR/ha LF        | 208           | 204           | 233           | 215           |
| <i>Veränderungen</i>                                      | 8300        | Bruttoinvestitionen insg.                   | EUR/ha LF        | 532           | 400           | 568           | 500           |
|   | 8400        | Nettoinvestitionen insg.                    | EUR/ha LF        | 229           | 136           | 183           | 182           |
|   | 9230        | Veränd. Eigenkapital (bil.-anal.)           | EUR/ha LF        | 100           | 35            | 4             | 47            |
|   | 9229        | Veränd. Fremdkapital (bil.-anal.)           | EUR/ha LF        | 101           | 168           | 219           | 162           |
|   | 3850        | Veränderung Verbindlichkeiten               | EUR/ha LF        | 86            | 174           | 190           | 150           |
|   | <b>4000</b> | <b>Betriebliche Erträge insg.</b>           | <b>EUR/ha LF</b> | <b>2.103</b>  | <b>2.068</b>  | <b>2.105</b>  | <b>2.092</b>  |
| <i>Umsatzerlöse</i>                                       | 4010        | Umsatzerlöse insgesamt                      | EUR/ha LF        | 1.610         | 1.574         | 1.637         | 1.607         |
|   | 4100        | Umsatzerlöse Pflanzenproduktion             | EUR/ha LF        | 603           | 559           | 588           | 583           |
|   | 4112        | dar. Getreide                               | EUR/ha LF        | 305           | 277           | 314           | 299           |
|   | 4120        | dar. Hülsen-, Ölfrüchte, Faserpfl.          | EUR/ha LF        | 136           | 108           | 60            | 101           |
|   | 4150        | dar. Feldgemüse                             | EUR/ha LF        | 2             | 1             | 2             | 1             |
|   | 4200        | Umsatzerlöse Tierproduktion                 | EUR/ha LF        | 839           | 856           | 899           | 865           |
|   | 4220        | dar. Rinder                                 | EUR/ha LF        | 101           | 101           | 115           | 105           |
|   | 4230        | dar. Milch                                  | EUR/ha LF        | 198           | 192           | 179           | 190           |
|   | 4240        | dar. Schweine                               | EUR/ha LF        | 179           | 191           | 212           | 194           |
|   | 4260        | dar. Geflügel/Eier                          | EUR/ha LF        | 310           | 317           | 327           | 318           |
|   | 4360        | Nebenbetr., Dienstleistungen                | EUR/ha LF        | 162           | 154           | 146           | 154           |
|   | 4368        | dar. Lohnarbeit u. Maschinenmiete           | EUR/ha LF        | 32            | 25            | 30            | 29            |
|   | <b>4400</b> | <b>Bestandsveränderungen</b>                | <b>EUR/ha LF</b> | <b>29</b>     | <b>-11</b>    | <b>-21</b>    | <b>-1</b>     |
| <i>Sonstige betriebliche Erträge</i>                      | 4500        | sonstige betriebliche Erträge               | EUR/ha LF        | 454           | 496           | 480           | 477           |
|   | 4510        | dar. Zulagen u. Zuschüsse                   | EUR/ha LF        | 359           | 348           | 375           | 361           |
|   | 4520        | dar. aufwandsbez. Zahlungen                 | EUR/ha LF        | 42            | 25            | 49            | 39            |
|   | 4530        | dar. Zins- und Inv.-zusch.                  | EUR/ha LF        | 20            | 5             | 28            | 18            |
|   | 4560        | dar. Agrardieselerstattung                  | EUR/ha LF        | 20            | 19            | 19            | 20            |
|   | 4660        | dar. betriebsbez. Zahlungen                 | EUR/ha LF        | 315           | 321           | 323           | 320           |
|   | 4655        | dar. EU-Direkzahlungen                      | EUR/ha LF        | 254           | 254           | 268           | 259           |
|   | 4680        | dar. Ausgleichszulage                       | EUR/ha LF        | 15            | 16            | 17            | 16            |
|   | 4690        | dar. Präm. f. umweltger. Erz.               | EUR/ha LF        | 16            | 17            | 18            | 17            |
|   | 74          | dar. Beihilfen für Notlagen                 | EUR/ha LF        | 5             | 32            | 19            | 19            |
|   | 4700        | dar. sonstige Betriebserträge               | EUR/ha LF        | 55            | 55            | 64            | 58            |
|   | 4900        | dar. zeitraumfremde Erträge                 | EUR/ha LF        | 40            | 93            | 41            | 58            |
|   | <b>5000</b> | <b>Betriebliche Aufwendungen</b>            | <b>EUR/ha LF</b> | <b>1.791</b>  | <b>1.702</b>  | <b>1.830</b>  | <b>1.774</b>  |
| <i>Materialaufwand</i>                                    | 5100        | Materialaufwand insgesamt                   | EUR/ha LF        | 981           | 965           | 1.022         | 989           |
|   | 5110        | darunter Pflanzenproduktion                 | EUR/ha LF        | 272           | 259           | 272           | 268           |
|   | 5111        | dar. Saat-/ Pflanzgut                       | EUR/ha LF        | 78            | 80            | 77            | 78            |
|   | 5112        | dar. Düngemittel                            | EUR/ha LF        | 97            | 97            | 109           | 101           |
|   | 5113        | dar. Pflanzenschutz                         | EUR/ha LF        | 76            | 67            | 71            | 71            |
|   | 5210        | darunter Tierproduktion                     | EUR/ha LF        | 464           | 468           | 498           | 477           |
|   | 5211        | dar. Tierzukäufe insg.                      | EUR/ha LF        | 166           | 155           | 179           | 167           |
|   | 5280        | dar. Futtermittelzukauf                     | EUR/ha LF        | 251           | 263           | 264           | 259           |
|   | 5291        | dar. Tierarzt, Besamung                     | EUR/ha LF        | 19            | 20            | 22            | 20            |
|   | 5300        | dar. sonst. Mat.-aufw. sonst. Betr.-zw.     | EUR/ha LF        | 245           | 239           | 251           | 245           |
|   | 5351        | dar. Heizmat., Strom, Wasser                | EUR/ha LF        | 39            | 40            | 39            | 40            |
|   | 5355        | dar. Treib- und Schmierstoffe               | EUR/ha LF        | 100           | 98            | 99            | 99            |
|   | 5357        | dar. Lohnarb. und Maschinenm.               | EUR/ha LF        | 79            | 80            | 96            | 85            |
|   | <b>5500</b> | <b>Personalaufwand insgesamt</b>            | <b>EUR/ha LF</b> | <b>165</b>    | <b>159</b>    | <b>164</b>    | <b>163</b>    |
| <i>Abschreibungen, sonstige betriebliche Aufwendungen</i> | 5600        | Abschreibungen (AfA) insgesamt              | EUR/ha LF        | 232           | 233           | 240           | 235           |
|   | 5700        | sonst. betriebl. Aufwend. insg.             | EUR/ha LF        | 414           | 344           | 405           | 387           |
|   | 5710        | dar. Unterhaltung insgesamt                 | EUR/ha LF        | 112           | 95            | 113           | 107           |
|   | 5730        | darunter Betriebsversicherung               | EUR/ha LF        | 49            | 51            | 55            | 52            |
|   | 5740        | dar. sonstiger Betriebsaufwand              | EUR/ha LF        | 208           | 185           | 226           | 206           |
|   | 5742        | dar. Pachtaufw. für luf Flächen             | EUR/ha LF        | 111           | 109           | 116           | 112           |
|   | 5765        | Pachtaufwand je ha Pachtfläche              | EUR/ha           | 177           | 175           | 190           | 180           |
|   | 5770        | darunter zeitraumfremde Aufw.               | EUR/ha LF        | 45            | 12            | 10            | 22            |
|   | 6000        | Betriebsergebnis                            | EUR/ha LF        | 312           | 366           | 274           | 317           |
|   | 7000        | Finanzergebnis                              | EUR/ha LF        | -62           | -58           | -57           | -59           |
|   | 7230        | Zinsen und ähnliche Aufwend.                | EUR/ha LF        | 63            | 60            | 59            | 60            |
|   | 7500        | Ergebnis vor Steuern EE                     | EUR/ha LF        | 250           | 308           | 217           | 258           |
|   | 7700        | Betr. Steuern insg. (Steuerergebnis)        | EUR/ha LF        | 12            | 12            | 13            | 12            |
| <i>Rentabilität</i>                                       | 9001        | Gewinn                                      | EUR/ha LF        | 239           | 298           | 206           | 247           |
|   | <b>9009</b> | <b>Ordentl. Ergebnis u. Personalaufwand</b> | <b>EUR/AK</b>    | <b>39.327</b> | <b>36.374</b> | <b>32.800</b> | <b>36.167</b> |
|   | 9071        | Betriebseinkommen                           | EUR/ha LF        | 547           | 507           | 464           | 506           |
|   | 9101        | Gewinnrate (o E)                            | %                | 11,8          | 10,9          | 8,5           | 10,4          |
|   | 9120        | Gesamtkapitalrentabilität (o E)             | %                | 3,8           | 3,0           | 1,9           | 2,9           |
|   | 9141        | Nettorentabilität (o E)                     | %                | 104,7         | 93,2          | 61,2          | 86,4          |
|   | 9051        | Unternehmergewinn (o E)                     | EUR/ha LF        | 12            | -14           | -108          | -37           |
| <i>Liquidität</i>   | 9221        | Cash flow I                                 | EUR/ha LF        | 490           | 553           | 627           | 557           |
| <i>Stabilität</i>   | <b>9223</b> | <b>Cash flow III</b>                        | <b>EUR/ha LF</b> | <b>84</b>     | <b>8</b>      | <b>132</b>    | <b>75</b>     |
|   | 9271        | Fremdkapitalanteil                          | %                | 56,0          | 57,0          | 58,1          | 57,1          |
|   | 9290        | Anlagendeckung                              | %                | 53,3          | 52,3          | 50,5          | 52,0          |
|   | 9292        | Fremdkapitaldeckung II                      | %                | 72,9          | 70,0          | 65,6          | 69,5          |

Tabelle 2.2b: **Wirtschaftsergebnisse konventioneller Personengesellschaften im Haupterwerb, Identische Betriebe über drei Jahre (n=38)**

|  |                           |  | Wirtschaftsjahr     |                |                |                |                |
|--|---------------------------|--|---------------------|----------------|----------------|----------------|----------------|
|  |                           |  | 2017/18             | 2018/19        | 2019/20        | Ø              |                |
| <i>Strukturdaten</i>   | 1005                      | Standardoutput                           | 1.000 EUR           | 1.257,0        | 1.247,9        | 1.191,2        | 1.232,0        |
|  | <b>1030</b>               | <b>landw. genutzte Fläche</b>            | <b>ha</b>           | <b>606,7</b>   | <b>607,8</b>   | <b>594,9</b>   | <b>603,1</b>   |
|  | 1033                      | Netto-Pachtfläche Ende Wj.               | ha                  | 433,8          | 430,1          | 415,5          | 426,5          |
|  | 1056                      | durchschnittliche EMZ                    | EMZ/ar              | 28,4           | 28,6           | 28,7           | 28,6           |
| <i>Arbeitskräfte</i>   | <b>1114</b>               | <b>Arbeitskräftebesatz</b>               | <b>AK/100ha LF</b>  | <b>2,01</b>    | <b>2,03</b>    | <b>2,16</b>    | <b>2,07</b>    |
|  | 1110                      | Arbeitskräfte insgesamt                  | AK                  | 12,18          | 12,36          | 12,87          | 12,47          |
| <i>Nutzflächen</i>   | 1150                      | Ackerfläche                              | ha                  | 484,2          | 489,8          | 481,4          | 485,1          |
|  | 1160                      | Dauergrünland                            | ha                  | 110,6          | 106,1          | 101,7          | 106,1          |
|  | 1034                      | Dauerkulturlfläche                       | ha                  | 8,6            | 7,7            | 8,1            | 8,1            |
|  | 1180                      | Hauptfütterfläche                        | ha                  | 208,1          | 211,2          | 228,4          | 215,9          |
| <i>Anbauflächen-verhältnis</i>                                   | 1200                      | Getreide insgesamt (einschl. KM)         | % AF                | 47,6           | 47,8           | 52,3           | 49,3           |
|  | 1211                      | darunter Weizen                          | % AF                | 23,3           | 23,5           | 24,5           | 23,7           |
|  | 1214                      | darunter Roggen                          | % AF                | 10,9           | 11,2           | 13,7           | 12,0           |
|  | 1215                      | darunter Gerste                          | % AF                | 8,4            | 8,5            | 8,1            | 8,3            |
|  | 1223                      | darunter Triticale                       | % AF                | 3,2            | 2,6            | 3,9            | 3,2            |
|  | 1231                      | Hülsenfrüchte                            | % AF                | 1,6            | 1,2            | 1,1            | 1,3            |
|  | 1235                      | Ölfrüchte                                | % AF                | 16,9           | 15,9           | 7,3            | 13,4           |
|  | 1237                      | darunter Winterraps                      | % AF                | 15,7           | 14,5           | 6,3            | 12,2           |
|  | 1240                      | Kartoffeln                               | % AF                | 0,4            | 0,3            | 0,4            | 0,4            |
|  | 1250                      | Zuckerrüben                              | % AF                | 0,7            | 0,7            | 0,7            | 0,7            |
|  | 1260                      | alle anderen Marktfrüchte                | % AF                | 9,8            | 8,0            | 8,9            | 8,9            |
|  | 1270                      | Ackerfutter als Hauptfutter              | % AF                | 19,3           | 21,2           | 24,5           | 21,7           |
|  | 1271                      | darunter Silomais                        | % AF                | 11,7           | 11,8           | 16,1           | 13,2           |
| 1280   | Flächenstilllegung        | % AF                                     | 3,5                 | 4,9            | 4,8            | 4,4            |                |
| <i>Viehbestand, Viehbesatz</i>                                   | 1310                      | Raufutterfresser                         | VE/100 ha LF        | 45,5           | 44,7           | 45,4           | 45,2           |
|  | 1330                      | Rindvieh insgesamt                       | VE/100 ha LF        | 42,8           | 41,7           | 42,1           | 42,2           |
|  | 1335                      | Milchkühe                                | Stück               | 144            | 145            | 146            | 145            |
|  | 1336                      | Mutter- und Ammenkühe                    | Stück               | 9              | 10             | 11             | 10             |
|  | 1340                      | Schafe insgesamt                         | VE/100 ha LF        | 2,0            | 2,3            | 2,6            | 2,3            |
|  | 1341                      | Mutterschafe                             | Stück               | 102            | 119            | 133            | 118            |
|  | 1350                      | Schweine insgesamt                       | VE/100 ha LF        | 11,3           | 11,5           | 11,1           | 11,3           |
|  | 1351                      | Mastschweine und Läufer                  | Stück               | 115            | 129            | 72             | 105            |
|  | 1352                      | Zuchtsauen                               | Stück               | 18             | 18             | 20             | 19             |
|  | 1360                      | Geflügel insgesamt                       | VE/100 ha LF        | 8,9            | 9,2            | 9,3            | 9,1            |
|  | <b>1300</b>               | <b>Viehbesatz insgesamt</b>              | <b>VE/100 ha LF</b> | <b>65,8</b>    | <b>65,4</b>    | <b>65,8</b>    | <b>65,6</b>    |
| <i>Ernteerträge, Verkaufserlöse der pflanzlichen Erzeugnisse</i> | 1411                      | Ertrag Getreide (ohne KM)                | dt/ha               | 58,6           | 45,3           | 51,8           | 51,9           |
|  | 1420                      | darunter Ertrag Weizen                   | dt/ha               | 66,7           | 52,9           | 58,6           | 59,4           |
|  | 1433                      | darunter Ertrag Roggen                   | dt/ha               | 44,1           | 35,1           | 47,0           | 42,1           |
|  | 1425                      | darunter Ertrag Gerste                   | dt/ha               | 61,7           | 42,7           | 45,4           | 49,9           |
|  | 1434                      | darunter Ertrag Triticale                | dt/ha               | 44,5           | 33,7           | 41,2           | 39,8           |
|  | 1466                      | Ertrag Winterraps                        | dt/ha               | 28,9           | 25,7           | 29,2           | 27,9           |
|  | 1472                      | Ertrag Kartoffeln                        | dt/ha               | 246,8          | 267,2          | 265,3          | 259,8          |
|  | 1473                      | Ertrag Zuckerrüben                       | dt/ha               | 724,0          | 808,5          | 648,8          | 727,1          |
|  | 1511                      | Verkaufserl. Getreide (ohne KM)          | EUR/dt              | 14,07          | 16,99          | 15,58          | 15,54          |
|  | 1520                      | Verkaufserlös Weizen                     | EUR/dt              | 14,78          | 18,11          | 16,55          | 16,48          |
|  | 1533                      | Verkaufserlös Roggen                     | EUR/dt              | 13,20          | 16,09          | 14,10          | 14,46          |
|  | 1525                      | Verkaufserlös Gerste                     | EUR/dt              | 13,04          | 14,13          | 14,04          | 13,74          |
|  | 1534                      | Verkaufserlös Triticale                  | EUR/dt              | 13,36          | 15,95          | 14,53          | 14,61          |
|  | 1566                      | Verkaufserlös Winterraps                 | EUR/dt              | 37,01          | 37,98          | 36,43          | 37,14          |
|  | 1572                      | Verkaufserlös Kartoffeln                 | EUR/dt              | 11,61          | 15,78          | 10,11          | 12,50          |
| 1573   | Verkaufserlös Zuckerrüben | EUR/dt                                   | 2,64                | 2,00           | 2,32           | 2,32           |                |
| <i>Tierleistungen, Verkaufserlöse der Viehhaltung</i>            | 1601                      | geborene Kälber                          | Stück/ Kuh          | 1,02           | 1,01           | 1,05           | 1,02           |
|  | 1631                      | Milchleistung                            | kg / Kuh            | 9.744          | 9.702          | 10.041         | 9.829          |
|  | 1612                      | aufgezogene Ferkel                       | Stück/ Sau          | 22,50          | 22,52          | 20,97          | 22,00          |
|  | 6631                      | Verkaufserlös Kuhmilch                   | Ct/kg               | 35,12          | 33,70          | 31,88          | 33,57          |
|  | 6643                      | Verkaufserl. Ferkel 10 bis 30 kg         | EUR/Stück           | 0              | 0              | 70             | 23             |
| <i>Bilanzdaten, Schlussbilanz</i>                                | <b>2020</b>               | <b>Anlagevermögen ohne Tiere insges.</b> | <b>EUR/ha LF</b>    | <b>3.676</b>   | <b>3.500</b>   | <b>3.531</b>   | <b>3.569</b>   |
|  | 2030                      | Imm. Vermögensgegenstände                | EUR/ha LF           | 4              | 6              | 7              | 6              |
|  | 2100                      | Sachanlagen insgesamt                    | EUR/ha LF           | 3.647          | 3.477          | 3.477          | 3.534          |
|  | 2111                      | dar. Boden insg.                         | EUR/ha LF           | 957            | 983            | 1.037          | 992            |
|  | 2115                      | dar. baul. Anlagen, Gebäude              | EUR/ha LF           | 1.436          | 1.373          | 1.309          | 1.373          |
|  | 2140                      | dar. techn. Anl., Maschinen              | EUR/ha LF           | 1.053          | 973            | 976            | 1.001          |
|  | 2200                      | Finanzanlagen insg.                      | EUR/ha LF           | 25             | 17             | 47             | 30             |
|  | <b>2300</b>               | <b>Tiervermögen insgesamt</b>            | <b>EUR/ha LF</b>    | <b>307</b>     | <b>280</b>     | <b>260</b>     | <b>282</b>     |
|  | 2320                      | dar. Rinder                              | EUR/ha LF           | 261            | 229            | 211            | 234            |
|  | 2330                      | dar. Schweine                            | EUR/ha LF           | 23             | 23             | 24             | 23             |
|  | <b>2400</b>               | <b>Umlaufvermögen ohne Tiere</b>         | <b>EUR/ha LF</b>    | <b>808</b>     | <b>838</b>     | <b>825</b>     | <b>824</b>     |
|  | 2412                      | dar. Feldinventar                        | EUR/ha LF           | 182            | 173            | 182            | 179            |
|  | 2420                      | dar. Finanzumlaufvermögen                | EUR/ha LF           | 566            | 598            | 576            | 580            |
|  | <b>2000</b>               | <b>Summe Aktiva</b>                      | <b>EUR/ha LF</b>    | <b>4.861</b>   | <b>4.686</b>   | <b>4.695</b>   | <b>4.747</b>   |
|  | <b>2001</b>               | <b>Summe Aktiva</b>                      | <b>EUR/AK</b>       | <b>242.085</b> | <b>230.487</b> | <b>217.069</b> | <b>229.880</b> |
|  | 9041                      | Eigenkapital insg. (bil.-analyt.)        | EUR/ha LF           | 1.399          | 1.364          | 1.405          | 1.389          |
|  | 9042                      | Fremdkapital insg. (bil.-analyt.)        | EUR/ha LF           | 3.418          | 3.276          | 3.232          | 3.309          |
|  | 3500                      | Verbindlichkeiten insg.                  | EUR/ha LF           | 3.218          | 3.086          | 3.050          | 3.118          |
|  | 3510                      | dar. Verb. geg. Kreditinstituten         | EUR/ha LF           | 2.651          | 2.524          | 2.473          | 2.549          |
|  | 3521                      | dar. Verb. aus Lief. u. Leist.           | EUR/ha LF           | 362            | 392            | 393            | 382            |
|  | 3519                      | Tilgung                                  | EUR/ha LF           | 364            | 357            | 361            | 361            |

|   |  | Wirtschaftsjahr  |               |               |               |               |
|---|--|------------------|---------------|---------------|---------------|---------------|
|   |  | 2017/18          | 2018/19       | 2019/20       | Ø             |               |
| <i>Bilanzdaten,</i>                                       | 2500 Veränderung Aktiva insg.                    | EUR/ha LF        | 59            | -167          | -116          | -74           |
| <i>Veränderungen</i>                                      | 8300 Bruttoinvestitionen insg.                   | EUR/ha LF        | 380           | 213           | 254           | 282           |
|   | 8400 Nettoinvestitionen insg.                    | EUR/ha LF        | 29            | -197          | -93           | -87           |
|   | 9230 Veränder. Eigenkapital (bil.-anal.)         | EUR/ha LF        | 99            | -29           | 15            | 28            |
|   | 9229 Veränd. Fremdkapital (bil.-anal.)           | EUR/ha LF        | -22           | -142          | -140          | -102          |
|   | 3850 Veränderung Verbindlichkeiten               | EUR/ha LF        | -38           | -133          | -113          | -95           |
|   | <b>4000 Betriebliche Erträge insg.</b>           | <b>EUR/ha LF</b> | <b>2.709</b>  | <b>2.579</b>  | <b>2.719</b>  | <b>2.669</b>  |
| <i>Umsatzerlöse</i>                                       | 4010 Umsatzerlöse insgesamt                      | EUR/ha LF        | 2.250         | 2.138         | 2.301         | 2.230         |
|   | 4100 Umsatzerlöse Pflanzenproduktion             | EUR/ha LF        | 706           | 676           | 734           | 705           |
|   | 4112 dar. Getreide                               | EUR/ha LF        | 269           | 239           | 313           | 274           |
|   | 4120 dar. Hülsen-, Ölf Früchte, Faserpfl.        | EUR/ha LF        | 144           | 130           | 65            | 113           |
|   | 4150 dar. Feldgemüse                             | EUR/ha LF        | 155           | 185           | 223           | 188           |
|   | 4200 Umsatzerlöse Tierproduktion                 | EUR/ha LF        | 1.185         | 1.157         | 1.216         | 1.186         |
|   | 4220 dar. Rinder                                 | EUR/ha LF        | 107           | 103           | 109           | 106           |
|   | 4230 dar. Milch                                  | EUR/ha LF        | 811           | 778           | 782           | 790           |
|   | 4240 dar. Schweine                               | EUR/ha LF        | 96            | 102           | 137           | 112           |
|   | 4260 dar. Geflügel/Eier                          | EUR/ha LF        | 150           | 149           | 151           | 150           |
|   | 4360 Nebenbetr., Dienstleistungen                | EUR/ha LF        | 285           | 271           | 296           | 284           |
|   | 4368 dar. Lohnarbeit u. Maschinenmiete           | EUR/ha LF        | 64            | 63            | 71            | 66            |
|   | <b>4400 Bestandsveränderungen</b>                | <b>EUR/ha LF</b> | <b>-16</b>    | <b>-22</b>    | <b>-30</b>    | <b>-22</b>    |
| <i>Sonstige betriebliche Erträge</i>                      | 4500 sonstige betriebliche Erträge               | EUR/ha LF        | 439           | 462           | 446           | 449           |
|   | 4510 dar. Zulagen u. Zuschüsse                   | EUR/ha LF        | 334           | 365           | 374           | 358           |
|   | 4520 dar. aufwandsbez. Zahlungen                 | EUR/ha LF        | 41            | 34            | 36            | 37            |
|   | 4530 dar. Zins- und Inv.-zusch.                  | EUR/ha LF        | 13            | 5             | 6             | 8             |
|   | 4560 dar. Agrardieselerstattung                  | EUR/ha LF        | 24            | 25            | 26            | 25            |
|   | 4660 dar. betriebsbez. Zahlungen                 | EUR/ha LF        | 290           | 330           | 336           | 319           |
|   | 4655 dar. EU-Direktzahlungen                     | EUR/ha LF        | 254           | 256           | 267           | 259           |
|   | 4680 dar. Ausgleichszulage                       | EUR/ha LF        | 15            | 19            | 20            | 18            |
|   | 4690 dar. Präm. f. umweltger. Erz.               | EUR/ha LF        | 14            | 17            | 26            | 19            |
|   | 74 dar. Beihilfen für Notlagen                   | EUR/ha LF        | 7             | 38            | 22            | 22            |
|   | 4700 dar. sonstige Betriebserträge               | EUR/ha LF        | 56            | 66            | 48            | 57            |
|   | 4900 dar. zeitraumfremde Erträge                 | EUR/ha LF        | 49            | 30            | 24            | 34            |
|   | <b>5000 Betriebliche Aufwendungen</b>            | <b>EUR/ha LF</b> | <b>2.322</b>  | <b>2.302</b>  | <b>2.480</b>  | <b>2.368</b>  |
| <i>Materialaufwand</i>                                    | 5100 Materialaufwand insgesamt                   | EUR/ha LF        | 1.091         | 1.078         | 1.166         | 1.112         |
|   | 5110 darunter Pflanzenproduktion                 | EUR/ha LF        | 325           | 280           | 317           | 307           |
|   | 5111 dar. Saat-/ Pflanzgut                       | EUR/ha LF        | 70            | 74            | 86            | 77            |
|   | 5112 dar. Düngemittel                            | EUR/ha LF        | 121           | 107           | 118           | 116           |
|   | 5113 dar. Pflanzenschutz                         | EUR/ha LF        | 98            | 70            | 80            | 83            |
|   | 5210 darunter Tierproduktion                     | EUR/ha LF        | 446           | 480           | 512           | 479           |
|   | 5211 dar. Tierzukaufe insg.                      | EUR/ha LF        | 50            | 53            | 71            | 58            |
|   | 5280 dar. Futtermittelzukauf                     | EUR/ha LF        | 311           | 339           | 343           | 331           |
|   | 5291 dar. Tierarzt, Besamung                     | EUR/ha LF        | 52            | 54            | 57            | 54            |
|   | 5300 dar. sonst. Mat.-aufw. sonst. Betr.-zw.     | EUR/ha LF        | 321           | 317           | 337           | 325           |
|   | 5351 dar. Heizmat., Strom, Wasser                | EUR/ha LF        | 60            | 62            | 64            | 62            |
|   | 5355 dar. Treib- und Schmierstoffe               | EUR/ha LF        | 135           | 124           | 129           | 130           |
|   | 5357 dar. Lohnarb. und Maschinenm.               | EUR/ha LF        | 80            | 63            | 72            | 72            |
|   | <b>5500 Personalaufwand insgesamt</b>            | <b>EUR/ha LF</b> | <b>431</b>    | <b>440</b>    | <b>492</b>    | <b>454</b>    |
| <i>Abschreibungen, sonstige betriebliche Aufwendungen</i> | 5600 Abschreibungen (AfA) insgesamt              | EUR/ha LF        | 336           | 333           | 336           | 335           |
|   | 5700 sonst. betriebl. Aufwend. insg.             | EUR/ha LF        | 464           | 451           | 486           | 467           |
|   | 5710 dar. Unterhaltung insgesamt                 | EUR/ha LF        | 150           | 155           | 180           | 162           |
|   | 5730 dar. Betriebsversicherung                   | EUR/ha LF        | 54            | 54            | 59            | 55            |
|   | 5740 dar. sonstiger Betriebsaufwand              | EUR/ha LF        | 228           | 219           | 236           | 228           |
|   | 5742 dar. Pachtaufw. für luf Flächen             | EUR/ha LF        | 114           | 116           | 125           | 118           |
|   | 5765 Pachtufwand je ha Pachtfläche               | EUR/ha           | 155           | 161           | 172           | 163           |
|   | 5770 darunter zeitraumfremde Aufw.               | EUR/ha LF        | 32            | 23            | 11            | 22            |
|   | 6000 Betriebsergebnis                            | EUR/ha LF        | 387           | 277           | 239           | 301           |
|   | 7000 Finanzergebnis                              | EUR/ha LF        | -66           | -62           | -59           | -62           |
|   | 7230 Zinsen und ähnliche Aufwend.                | EUR/ha LF        | 68            | 63            | 62            | 64            |
|   | 7500 Ergebnis vor Steuern EE                     | EUR/ha LF        | 321           | 215           | 180           | 239           |
|   | 7700 Betr. Steuern insq. (Steuerergebnis)        | EUR/ha LF        | 11            | 11            | 11            | 11            |
| <i>Rentabilität</i>                                       | 9001 Gewinn                                      | EUR/ha LF        | 310           | 204           | 169           | 228           |
|   | <b>9009 Ordentl. Ergebnis u. Personalaufwand</b> | <b>EUR/AK</b>    | <b>35.544</b> | <b>30.777</b> | <b>29.439</b> | <b>31.920</b> |
|   | 9071 Betriebseinkommen                           | EUR/ha LF        | 884           | 797           | 808           | 830           |
|   | 9101 Gewinnrate (o E)                            | %                | 10,7          | 7,3           | 5,4           | 7,8           |
|   | 9120 Gesamtkapitalrentabilität (o E)             | %                | 5,3           | 3,3           | 2,3           | 3,7           |
|   | 9141 Nettorentabilität (o E)                     | %                | 179,6         | 116,6         | 85,0          | 127,1         |
|   | 9051 Unternehmergewinn (o E)                     | EUR/ha LF        | 125           | 27            | -25           | 42            |
| <i>Liquidität</i>   | 9221 Cash flow I                                 | EUR/ha LF        | 683           | 595           | 508           | 596           |
| <i>Stabilität</i>   | <b>9223 Cash flow III</b>                        | <b>EUR/ha LF</b> | <b>166</b>    | <b>81</b>     | <b>56</b>     | <b>101</b>    |
|   | 9271 Fremdkapitalanteil                          | %                | 70,3          | 69,9          | 68,8          | 69,7          |
|   | 9290 Anlagendeckung                              | %                | 38,1          | 39,0          | 39,8          | 38,9          |
|   | 9292 Fremdkapitaldeckung II                      | %                | 65,6          | 65,8          | 66,7          | 66,1          |

Tabelle 2.2c: **Wirtschaftsergebnisse konventioneller Natürlicher Personen im Haupterwerb, Identische Betriebe über drei Jahre (n=143)**

|   |  |  | Wirtschaftsjahr           |                |                |                |                |      |
|---|--|--|---------------------------|----------------|----------------|----------------|----------------|------|
|   |  |  | 2017/18                   | 2018/19        | 2019/20        | Ø              |                |      |
| <i>Strukturdaten</i>                                  | 1005   | Standardoutput                           | 1.000 EUR                 | 664,1          | 699,1          | 659,0          | 674,1          |      |
|   | <b>1030</b>  | <b>landw. genutzte Fläche</b>            | <b>ha</b>                 | <b>395,1</b>   | <b>401,6</b>   | <b>395,5</b>   | <b>397,4</b>   |      |
|   | 1033   | Netto-Pachtfläche Ende Wj.               | ha                        | 249,0          | 250,8          | 243,6          | 247,8          |      |
|   | 1056   | durchschnittliche EMZ                    | EMZ/ar                    | 29,5           | 29,5           | 29,7           | 29,6           |      |
| <i>Arbeitskräfte</i>                                  | <b>1114</b>  | <b>Arbeitskräftebesatz</b>               | <b>AK/100ha LF</b>        | <b>1,44</b>    | <b>1,43</b>    | <b>1,48</b>    | <b>1,45</b>    |      |
|   | 1110   | Arbeitskräfte insgesamt                  | AK                        | 5,67           | 5,76           | 5,86           | 5,77           |      |
| <i>Nutzflächen</i>                                    | 1150   | Ackerfläche                              | ha                        | 317,4          | 324,3          | 320,4          | 320,7          |      |
|   | 1160   | Dauergrünland                            | ha                        | 74,1           | 73,6           | 71,5           | 73,1           |      |
|   | 1034   | Dauerkulturfläche                        | ha                        | 2,5            | 2,3            | 2,4            | 2,4            |      |
|   | 1180   | Hauptfutterfläche                        | ha                        | 127,2          | 134,3          | 143,8          | 135,1          |      |
| <i>Anbauflächen-verhältnis</i>                        | 1200   | Getreide insgesamt (einschl. KM)         | % AF                      | 53,7           | 52,1           | 56,0           | 53,9           |      |
|   | 1211   | darunter Weizen                          | % AF                      | 23,5           | 23,9           | 22,7           | 23,3           |      |
|   | 1214   | darunter Roggen                          | % AF                      | 13,5           | 13,4           | 17,0           | 14,6           |      |
|   | 1215   | darunter Gerste                          | % AF                      | 10,3           | 9,3            | 10,2           | 9,9            |      |
|   | 1223   | darunter Triticale                       | % AF                      | 3,6            | 3,3            | 3,6            | 3,5            |      |
|   | 1231   | Hülsenfrüchte                            | % AF                      | 2,0            | 1,6            | 1,4            | 1,7            |      |
|   | 1235   | Ölfrüchte                                | % AF                      | 16,3           | 14,8           | 7,3            | 12,8           |      |
|   | 1237   | darunter Winterraps                      | % AF                      | 15,5           | 13,9           | 6,2            | 11,9           |      |
|   | 1240   | Kartoffeln                               | % AF                      | 0,9            | 1,1            | 1,3            | 1,1            |      |
|   | 1250   | Zuckerrüben                              | % AF                      | 0,6            | 0,7            | 0,7            | 0,7            |      |
|   | 1260   | alle anderen Marktfrüchte                | % AF                      | 6,4            | 6,4            | 6,6            | 6,5            |      |
|   | 1270   | Ackerfutter als Hauptfutter              | % AF                      | 16,5           | 19,1           | 21,5           | 19,0           |      |
|   | 1271   | darunter Silomais                        | % AF                      | 11,0           | 12,9           | 14,5           | 12,8           |      |
| 1280  | Flächenstilllegung   | % AF                                     | 3,5                       | 4,2            | 5,1            | 4,3            |                |      |
| <i>Viehbestand, Viehbesatz</i>                        | 1310   | Raufutterfresser                         | VE/100 ha LF              | 34,2           | 33,7           | 33,5           | 33,8           |      |
|   | 1330   | Rindvieh insgesamt                       | VE/100 ha LF              | 32,5           | 31,9           | 31,6           | 32,0           |      |
|   | 1335   | Milchkühe                                | Stück                     | 55             | 56             | 55             | 55             |      |
|   | 1336   | Mutter- und Ammenkühe                    | Stück                     | 17             | 17             | 17             | 17             |      |
|   | 1340   | Schafe insgesamt                         | VE/100 ha LF              | 1,2            | 1,3            | 1,4            | 1,3            |      |
|   | 1341   | Mutterschafe                             | Stück                     | 36             | 40             | 44             | 40             |      |
|   | 1350   | Schweine insgesamt                       | VE/100 ha LF              | 10,0           | 13,2           | 11,0           | 11,4           |      |
|   | 1351   | Mastschweine und Läufer                  | Stück                     | 98             | 87             | 92             | 92             |      |
|   | 1352   | Zuchtsauen                               | Stück                     | 5              | 6              | 7              | 6              |      |
|   | 1360   | Geflügel insgesamt                       | VE/100 ha LF              | 18,0           | 17,8           | 18,8           | 18,2           |      |
|   | <b>1300</b>  | <b>Viehbesatz insgesamt</b>              | <b>VE/100 ha LF</b>       | <b>62,2</b>    | <b>64,8</b>    | <b>63,4</b>    | <b>63,4</b>    |      |
|   | <i>Ernteerträge, Verkaufserlöse der pflanzlichen Erzeugnisse</i> | 1411                                     | Ertrag Getreide (ohne KM) | dt/ha          | 54,7           | 43,7           | 50,0           | 49,5 |
|   |  | 1420                                     | darunter Ertrag Weizen    | dt/ha          | 61,4           | 49,1           | 54,4           | 54,9 |
| 1433  |  | darunter Ertrag Roggen                   | dt/ha                     | 42,7           | 36,1           | 46,3           | 41,7           |      |
| 1425  |  | darunter Ertrag Gerste                   | dt/ha                     | 60,2           | 45,9           | 51,4           | 52,5           |      |
| 1434  |  | darunter Ertrag Triticale                | dt/ha                     | 47,7           | 34,8           | 42,5           | 41,7           |      |
| 1466  |  | Ertrag Winterraps                        | dt/ha                     | 27,7           | 25,0           | 26,2           | 26,3           |      |
| 1472  |  | Ertrag Kartoffeln                        | dt/ha                     | 302,3          | 307,1          | 286,1          | 298,5          |      |
| 1473  |  | Ertrag Zuckerrüben                       | dt/ha                     | 695,6          | 569,8          | 587,3          | 617,6          |      |
| 1511  |  | Verkaufserl. Getreide (ohne KM)          | EUR/dt                    | 13,93          | 16,48          | 15,10          | 15,17          |      |
| 1520  |  | Verkaufserlös Weizen                     | EUR/dt                    | 14,71          | 17,73          | 16,25          | 16,23          |      |
| 1533  |  | Verkaufserlös Roggen                     | EUR/dt                    | 12,96          | 15,39          | 14,00          | 14,12          |      |
| 1525  |  | Verkaufserlös Gerste                     | EUR/dt                    | 13,27          | 14,49          | 13,84          | 13,87          |      |
| 1534  |  | Verkaufserlös Triticale                  | EUR/dt                    | 13,23          | 15,33          | 15,38          | 14,65          |      |
| 1566  | Verkaufserlös Winterraps   | EUR/dt                                   | 37,09                     | 37,82          | 36,73          | 37,21          |                |      |
| 1572  | Verkaufserlös Kartoffeln   | EUR/dt                                   | 9,43                      | 12,80          | 10,20          | 10,81          |                |      |
| 1573  | Verkaufserlös Zuckerrüben  | EUR/dt                                   | 2,56                      | 2,24           | 2,40           | 2,40           |                |      |
| <i>Tierleistungen, Verkaufserlöse der Viehhaltung</i> | 1601   | geborene Kälber                          | Stück/ Kuh                | 1,00           | 0,98           | 1,02           | 1,00           |      |
|   | 1631   | Milchleistung                            | kg / Kuh                  | 9.401          | 9.312          | 9.682          | 9.465          |      |
|   | 1612   | aufgezogene Ferkel                       | Stück/ Sau                | 22,46          | 21,57          | 20,89          | 21,64          |      |
|   | 6631   | Verkaufserlös Kuhmilch                   | Ct/kg                     | 34,94          | 33,72          | 31,95          | 33,54          |      |
|   | 6643   | Verkaufserl. Ferkel 10 bis 30 kg         | EUR/Stück                 | 54             | 55             | 73             | 61             |      |
| <i>Bilanzdaten, Schlussbilanz</i>                     | <b>2020</b>  | <b>Anlagevermögen ohne Tiere insges.</b> | <b>EUR/ha LF</b>          | <b>3.712</b>   | <b>3.671</b>   | <b>3.851</b>   | <b>3.744</b>   |      |
|   | 2030   | Imm. Vermögensgegenstände                | EUR/ha LF                 | 5              | 6              | 7              | 6              |      |
|   | 2100   | Sachanlagen insgesamt                    | EUR/ha LF                 | 3.685          | 3.650          | 3.816          | 3.717          |      |
|   | 2111   | dar. Boden insg.                         | EUR/ha LF                 | 1.496          | 1.583          | 1.778          | 1.619          |      |
|   | 2115   | dar. baul. Anlagen, Gebäude              | EUR/ha LF                 | 1.008          | 1.001          | 956            | 988            |      |
|   | 2140   | dar. techn. Anl., Maschinen              | EUR/ha LF                 | 1.020          | 967            | 970            | 986            |      |
|   | 2200   | Finanzanlagen insg.                      | EUR/ha LF                 | 22             | 15             | 28             | 21             |      |
|   | <b>2300</b>  | <b>Tiervermögen insgesamt</b>            | <b>EUR/ha LF</b>          | <b>261</b>     | <b>246</b>     | <b>228</b>     | <b>245</b>     |      |
|   | 2320   | dar. Rinder                              | EUR/ha LF                 | 208            | 194            | 182            | 195            |      |
|   | 2330   | dar. Schweine                            | EUR/ha LF                 | 25             | 23             | 26             | 25             |      |
|   | <b>2400</b>  | <b>Umlaufvermögen ohne Tiere</b>         | <b>EUR/ha LF</b>          | <b>689</b>     | <b>721</b>     | <b>745</b>     | <b>718</b>     |      |
|   | 2412   | dar. Feldinventar                        | EUR/ha LF                 | 209            | 202            | 208            | 207            |      |
|   | 2420   | dar. Finanzumlaufvermögen                | EUR/ha LF                 | 436            | 477            | 491            | 468            |      |
|   | <b>2000</b>  | <b>Summe Aktiva</b>                      | <b>EUR/ha LF</b>          | <b>4.719</b>   | <b>4.695</b>   | <b>4.892</b>   | <b>4.768</b>   |      |
|   | <b>2001</b>  | <b>Summe Aktiva</b>                      | <b>EUR/AK</b>             | <b>328.648</b> | <b>327.236</b> | <b>329.956</b> | <b>328.613</b> |      |
|   | 9041   | Eigenkapital insg. (bil.-analyt.)        | EUR/ha LF                 | 1.749          | 1.733          | 1.795          | 1.759          |      |
|   | 9042   | Fremdkapital insg. (bil.-analyt.)        | EUR/ha LF                 | 2.930          | 2.921          | 3.045          | 2.965          |      |
|   | 3500   | Verbindlichkeiten insg.                  | EUR/ha LF                 | 2.749          | 2.750          | 2.858          | 2.786          |      |
|   | 3510   | dar. Verb. geg. Kreditinstituten         | EUR/ha LF                 | 2.287          | 2.251          | 2.337          | 2.292          |      |
|   | 3521   | dar. Verb. aus Lief. u. Leist.           | EUR/ha LF                 | 312            | 335            | 343            | 330            |      |
|   | 3519   | Tilgung                                  | EUR/ha LF                 | 318            | 321            | 325            | 321            |      |

|   |   | Wirtschaftsjahr                       |                  |               |               |               |              |
|---|---|---------------------------------------|------------------|---------------|---------------|---------------|--------------|
|   |   | 2017/18                               | 2018/19          | 2019/20       | Ø             |               |              |
| <i>Bilanzdaten, Veränderungen</i>         | 2500 Veränderung Aktiva insg.                             | EUR/ha LF                             | 146              | 50            | 88            | 95            |              |
|   | 8300 Bruttoinvestitionen insg.                            | EUR/ha LF                             | 471              | 323           | 438           | 410           |              |
|   | 8400 Nettoinvestitionen insg.                             | EUR/ha LF                             | 146              | -2            | 71            | 72            |              |
|   | 9230 Veränder. Eigenkapital (bil.-anal.)                  | EUR/ha LF                             | 105              | 8             | 8             | 40            |              |
|   | 9229 Veränd. Fremdkapital (bil.-anal.)                    | EUR/ha LF                             | 44               | 39            | 71            | 51            |              |
|   | 3850 Veränderung Verbindlichkeiten                        | EUR/ha LF                             | 26               | 47            | 65            | 46            |              |
|   | <b>4000 Betriebliche Erträge insg.</b>                    | <b>EUR/ha LF</b>                      | <b>2.346</b>     | <b>2.266</b>  | <b>2.341</b>  | <b>2.318</b>  |              |
| <i>Umsatzerlöse</i>                       | 4010 Umsatzerlöse insgesamt                               | EUR/ha LF                             | 1.868            | 1.795         | 1.895         | 1.852         |              |
|   | 4100 Umsatzerlöse Pflanzenproduktion                      | EUR/ha LF                             | 641              | 603           | 642           | 629           |              |
|   | 4112 dar. Getreide  | EUR/ha LF                             | 289              | 261           | 313           | 288           |              |
|   | 4120 dar. Hülsen-, Ölfrüchte, Faserpfl.                   | EUR/ha LF                             | 139              | 117           | 61            | 106           |              |
|   | 4150 dar. Feldgemüse                                      | EUR/ha LF                             | 64               | 75            | 90            | 76            |              |
|   | 4200 Umsatzerlöse Tierproduktion                          | EUR/ha LF                             | 981              | 976           | 1.025         | 994           |              |
|   | 4220 dar. Rinder  | EUR/ha LF                             | 107              | 105           | 116           | 109           |              |
|   | 4230 dar. Milch   | EUR/ha LF                             | 454              | 433           | 425           | 437           |              |
|   | 4240 dar. Schweine  | EUR/ha LF                             | 142              | 152           | 179           | 158           |              |
|   | 4260 dar. Geflügel/Eier                                   | EUR/ha LF                             | 240              | 244           | 251           | 245           |              |
|   | 4360 Nebenbetr., Dienstleistungen                         | EUR/ha LF                             | 212              | 199           | 204           | 205           |              |
|   | 4368 dar. Lohnarbeit u. Maschinenmiete                    | EUR/ha LF                             | 44               | 40            | 46            | 43            |              |
|   |   | <b>4400 Bestandsveränderungen</b>     | <b>EUR/ha LF</b> | <b>9</b>      | <b>-14</b>    | <b>-24</b>    | <b>-10</b>   |
| <i>Sonstige betriebliche Erträge</i>      | 4500 sonstige betriebliche Erträge                        | EUR/ha LF                             | 450              | 480           | 465           | 465           |              |
|   | 4510 dar. Zulagen u. Zuschüsse                            | EUR/ha LF                             | 351              | 355           | 375           | 360           |              |
|   | 4520 dar. aufwandsbez. Zahlungen                          | EUR/ha LF                             | 41               | 29            | 44            | 38            |              |
|   | 4530 dar. Zins- und Inv.-zusch.                           | EUR/ha LF                             | 17               | 5             | 19            | 13            |              |
|   | 4560 dar. Agrardieselerstattung                           | EUR/ha LF                             | 22               | 22            | 22            | 22            |              |
|   | 4660 dar. betriebsbez. Zahlungen                          | EUR/ha LF                             | 308              | 325           | 329           | 320           |              |
|   | 4655 dar. EU-Direktzahlungen                              | EUR/ha LF                             | 254              | 255           | 268           | 259           |              |
|   | 4680 dar. Ausgleichszulage                                | EUR/ha LF                             | 15               | 18            | 18            | 17            |              |
|   | 4690 dar. Präm. f. umweltger. Erz.                        | EUR/ha LF                             | 15               | 16            | 21            | 18            |              |
|   | 74 dar. Beihilfen für Notlagen                            | EUR/ha LF                             | 9                | 35            | 20            | 22            |              |
|   | 4700 dar. sonstige Betriebserträge                        | EUR/ha LF                             | 55               | 59            | 57            | 57            |              |
|   | 4900 dar. zeitraumfremde Erträge                          | EUR/ha LF                             | 43               | 66            | 34            | 48            |              |
|   |   | <b>5000 Betriebliche Aufwendungen</b> | <b>EUR/ha LF</b> | <b>2.003</b>  | <b>1.939</b>  | <b>2.083</b>  | <b>2.008</b> |
| <i>Materialaufwand</i>                    | 5100 Materialaufwand insgesamt                            | EUR/ha LF                             | 1.021            | 1.006         | 1.074         | 1.033         |              |
|   | 5110 darunter Pflanzenproduktion                          | EUR/ha LF                             | 295              | 268           | 290           | 284           |              |
|   | 5111 dar. Saat-/ Pflanzgut                                | EUR/ha LF                             | 75               | 77            | 80            | 77            |              |
|   | 5112 dar. Düngemittel                                     | EUR/ha LF                             | 107              | 101           | 113           | 107           |              |
|   | 5113 dar. Pflanzenschutz                                  | EUR/ha LF                             | 85               | 68            | 74            | 76            |              |
|   | 5210 darunter Tierproduktion                              | EUR/ha LF                             | 453              | 469           | 501           | 474           |              |
|   | 5211 dar. Tierzukäufe insg.                               | EUR/ha LF                             | 116              | 112           | 133           | 120           |              |
|   | 5280 dar. Futtermittelzukauf                              | EUR/ha LF                             | 274              | 292           | 296           | 287           |              |
|   | 5291 dar. Tierarzt, Besamung                              | EUR/ha LF                             | 32               | 33            | 36            | 34            |              |
|   | 5300 dar. sonst. Mat.-aufw. sonst. Betr.-zw.              | EUR/ha LF                             | 274              | 269           | 282           | 275           |              |
|   | 5351 dar. Heizmat., Strom, Wasser                         | EUR/ha LF                             | 47               | 49            | 49            | 48            |              |
|   | 5355 dar. Treib- und Schmierstoffe                        | EUR/ha LF                             | 114              | 109           | 111           | 111           |              |
|   | 5357 dar. Lohnarb. und Maschinenm.                        | EUR/ha LF                             | 78               | 72            | 85            | 78            |              |
|   |   | <b>5500 Personalaufwand insgesamt</b> | <b>EUR/ha LF</b> | <b>274</b>    | <b>272</b>    | <b>295</b>    | <b>281</b>   |
|   | <i>Abschreibungen, sonstige betriebliche Aufwendungen</i> | 5600 Abschreibungen (AfA) insgesamt   | EUR/ha LF        | 274           | 273           | 278           | 275          |
|   |   | 5700 sonst. betriebl. Aufwend. insg.  | EUR/ha LF        | 434           | 388           | 437           | 419          |
|   |   | 5710 dar. Unterhaltung insgesamt      | EUR/ha LF        | 127           | 120           | 140           | 129          |
| 5730 dar. Betriebsversicherung            |   | EUR/ha LF                             | 51               | 52            | 57            | 53            |              |
| 5740 dar. sonstiger Betriebsaufwand       |   | EUR/ha LF                             | 216              | 199           | 230           | 215           |              |
| 5742 dar. Pachtaufw. für luf Flächen      |   | EUR/ha LF                             | 112              | 112           | 120           | 115           |              |
| 5765 Pachtaufwand je ha Pachtfläche       |   | EUR/ha                                | 168              | 169           | 182           | 173           |              |
| 5770 darunter zeitraumfremde Aufw.        |   | EUR/ha LF                             | 40               | 16            | 10            | 22            |              |
| 6000 Betriebsergebnis                     |   | EUR/ha LF                             | 343              | 327           | 258           | 310           |              |
| 7000 Finanzergebnis                       |   | EUR/ha LF                             | -64              | -60           | -58           | -61           |              |
| 7230 Zinsen und ähnliche Aufwend.         |   | EUR/ha LF                             | 65               | 61            | 60            | 62            |              |
| 7500 Ergebnis vor Steuern EE              |   | EUR/ha LF                             | 279              | 268           | 200           | 249           |              |
| 7700 Betr. Steuern insg. (Steuerergebnis) |   | EUR/ha LF                             | 12               | 11            | 12            | 12            |              |
| <i>Rentabilität</i>                       | 9001 Gewinn   | EUR/ha LF                             | 268              | 257           | 189           | 238           |              |
|   | <b>9009 Ordentl. Ergebnis u. Personalaufwand</b>          | <b>EUR/AK</b>                         | <b>37.154</b>    | <b>32.991</b> | <b>30.665</b> | <b>33.603</b> |              |
|   | 9071 Betriebseinkommen                                    | EUR/ha LF                             | 687              | 623           | 600           | 637           |              |
|   | 9101 Gewinnrate (o E)                                     | %                                     | 11,3             | 9,1           | 7,0           | 9,1           |              |
|   | 9120 Gesamtkapitalrentabilität (o E)                      | %                                     | 4,4              | 3,1           | 2,0           | 3,2           |              |
|   | 9141 Nettorentabilität (o E)                              | %                                     | 129,0            | 99,7          | 67,3          | 98,7          |              |
|   | 9051 Unternehmergewinn (o E)                              | EUR/ha LF                             | 59               | 0             | -77           | -6            |              |
| <i>Liquidität</i>                         | 9221 Cash flow I  | EUR/ha LF                             | 570              | 565           | 574           | 569           |              |
|   | <b>9223 Cash flow III</b>                                 | <b>EUR/ha LF</b>                      | <b>118</b>       | <b>36</b>     | <b>98</b>     | <b>84</b>     |              |
| <i>Stabilität</i>                         | 9271 Fremdkapitalanteil                                   | %                                     | 62,1             | 62,2          | 62,3          | 62,2          |              |
|   | 9290 Anlagendeckung                                       | %                                     | 47,1             | 47,2          | 46,6          | 47,0          |              |
|   | 9292 Fremdkapitaldeckung II                               | %                                     | 69,4             | 68,1          | 66,1          | 67,9          |              |

Tabelle 2.2d: **Wirtschaftsergebnisse konventioneller Juristischer Personen, Identische Betriebe über drei Jahre (n=184)**

|   |  |  | Wirtschaftsjahr           |                |                |                |                |      |
|---|--|--|---------------------------|----------------|----------------|----------------|----------------|------|
|   |  |  | 2017/18                   | 2018/19        | 2019/20        | Ø              |                |      |
| <i>Strukturdaten</i>                                  | 1005   | Standardoutput                           | 1.000 EUR                 | 2.620,0        | 2.616,8        | 2.484,0        | 2.573,6        |      |
|   | <b>1030</b>  | <b>landw. genutzte Fläche</b>            | <b>ha</b>                 | <b>1.451,1</b> | <b>1.448,4</b> | <b>1.438,0</b> | <b>1.445,8</b> |      |
|   | 1033   | Netto-Pachtfläche Ende Wj.               | ha                        | 936,3          | 925,6          | 904,3          | 922,1          |      |
|   | 1056   | durchschnittliche EMZ                    | EMZ/ar                    | 27,3           | 27,1           | 27,3           | 27,2           |      |
| <i>Arbeitskräfte</i>                                  | <b>1114</b>  | <b>Arbeitskräftebesatz</b>               | <b>AK/100ha LF</b>        | <b>1,72</b>    | <b>1,67</b>    | <b>1,67</b>    | <b>1,69</b>    |      |
|   | 1110   | Arbeitskräfte insgesamt                  | AK                        | 24,91          | 24,20          | 24,06          | 24,39          |      |
| <i>Nutzflächen</i>                                    | 1150   | Ackerfläche                              | ha                        | 1.202,5        | 1.202,2        | 1.200,9        | 1.201,9        |      |
|   | 1160   | Dauergrünland                            | ha                        | 243,2          | 241,1          | 233,0          | 239,1          |      |
|   | 1034   | Dauerkulturfläche                        | ha                        | 0,5            | 0,5            | 0,5            | 0,5            |      |
|   | 1180   | Hauptfütterfläche                        | ha                        | 513,0          | 526,4          | 567,7          | 535,7          |      |
| <i>Anbauflächen-verhältnis</i>                        | 1200   | Getreide insgesamt (einschl. KM)         | % AF                      | 52,0           | 49,5           | 52,3           | 51,3           |      |
|   | 1211   | darunter Weizen                          | % AF                      | 15,9           | 15,6           | 16,9           | 16,2           |      |
|   | 1214   | darunter Roggen                          | % AF                      | 17,4           | 17,2           | 19,2           | 17,9           |      |
|   | 1215   | darunter Gerste                          | % AF                      | 11,5           | 10,7           | 10,5           | 10,9           |      |
|   | 1223   | darunter Triticale                       | % AF                      | 4,5            | 4,1            | 4,2            | 4,3            |      |
|   | 1231   | Hülsenfrüchte                            | % AF                      | 1,9            | 1,8            | 1,6            | 1,8            |      |
|   | 1235   | Ölfrüchte                                | % AF                      | 14,6           | 14,6           | 8,4            | 12,5           |      |
|   | 1237   | darunter Winterraps                      | % AF                      | 13,1           | 12,9           | 6,6            | 10,9           |      |
|   | 1240   | Kartoffeln                               | % AF                      | 1,8            | 1,8            | 1,8            | 1,8            |      |
|   | 1250   | Zuckerrüben                              | % AF                      | 0,5            | 0,5            | 0,5            | 0,5            |      |
|   | 1260   | alle anderen Marktfrüchte                | % AF                      | 2,9            | 3,3            | 2,9            | 3,0            |      |
|   | 1270   | Ackerfutter als Hauptfutter              | % AF                      | 22,2           | 23,6           | 27,6           | 24,4           |      |
|   | 1271   | darunter Silomais                        | % AF                      | 16,4           | 18,4           | 21,7           | 18,8           |      |
| 1280  | Flächenstilllegung   | % AF                                     | 3,6                       | 4,6            | 4,7            | 4,3            |                |      |
| <i>Viehbestand, Viehbesatz</i>                        | 1310   | Raufutterfresser                         | VE/100 ha LF              | 45,5           | 45,1           | 44,3           | 45,0           |      |
|   | 1330   | Rindvieh insgesamt                       | VE/100 ha LF              | 45,5           | 45,1           | 44,3           | 44,9           |      |
|   | 1335   | Milchkühe                                | Stück                     | 308            | 306            | 299            | 305            |      |
|   | 1336   | Mutter- und Ammenkühe                    | Stück                     | 46             | 47             | 50             | 48             |      |
|   | 1340   | Schafe insgesamt                         | VE/100 ha LF              | 0,0            | 0,0            | 0,0            | 0,0            |      |
|   | 1341   | Mutterschafe                             | Stück                     | 4              | 2              | 2              | 3              |      |
|   | 1350   | Schweine insgesamt                       | VE/100 ha LF              | 17,0           | 17,1           | 16,3           | 16,8           |      |
|   | 1351   | Mastschweine und Läufer                  | Stück                     | 461            | 463            | 447            | 457            |      |
|   | 1352   | Zuchtsauen                               | Stück                     | 67             | 65             | 60             | 64             |      |
|   | 1360   | Geflügel insgesamt                       | VE/100 ha LF              | 6,8            | 6,9            | 6,6            | 6,8            |      |
|   | <b>1300</b>  | <b>Viehbesatz insgesamt</b>              | <b>VE/100 ha LF</b>       | <b>69,2</b>    | <b>69,1</b>    | <b>67,2</b>    | <b>68,5</b>    |      |
|   | <i>Ernteerträge, Verkaufserlöse der pflanzlichen Erzeugnisse</i> | 1411                                     | Ertrag Getreide (ohne KM) | dt/ha          | 50,1           | 40,1           | 46,8           | 45,7 |
|   |  | 1420                                     | darunter Ertrag Weizen    | dt/ha          | 61,1           | 49,2           | 54,7           | 55,0 |
| 1433  |  | darunter Ertrag Roggen                   | dt/ha                     | 35,9           | 30,8           | 38,8           | 35,2           |      |
| 1425  |  | darunter Ertrag Gerste                   | dt/ha                     | 59,8           | 45,9           | 51,7           | 52,5           |      |
| 1434  |  | darunter Ertrag Triticale                | dt/ha                     | 44,7           | 32,0           | 42,5           | 39,7           |      |
| 1466  |  | Ertrag Winterraps                        | dt/ha                     | 26,8           | 24,2           | 24,8           | 25,3           |      |
| 1472  |  | Ertrag Kartoffeln                        | dt/ha                     | 395,4          | 269,9          | 290,2          | 318,5          |      |
| 1473  |  | Ertrag Zuckerrüben                       | dt/ha                     | 726,1          | 498,6          | 639,8          | 621,5          |      |
| 1511  |  | Verkaufserl. Getreide (ohne KM)          | EUR/dt                    | 14,37          | 16,18          | 15,65          | 15,40          |      |
| 1520  |  | Verkaufserlös Weizen                     | EUR/dt                    | 15,46          | 17,38          | 17,02          | 16,62          |      |
| 1533  |  | Verkaufserlös Roggen                     | EUR/dt                    | 13,16          | 15,12          | 14,40          | 14,23          |      |
| 1525  |  | Verkaufserlös Gerste                     | EUR/dt                    | 13,88          | 15,15          | 14,84          | 14,63          |      |
| 1534  |  | Verkaufserlös Triticale                  | EUR/dt                    | 13,40          | 15,26          | 14,42          | 14,36          |      |
| 1566  |  | Verkaufserlös Winterraps                 | EUR/dt                    | 37,11          | 37,40          | 37,72          | 37,41          |      |
| 1572  |  | Verkaufserlös Kartoffeln                 | EUR/dt                    | 9,98           | 13,65          | 11,63          | 11,75          |      |
| 1573  | Verkaufserlös Zuckerrüben  | EUR/dt                                   | 2,67                      | 2,62           | 2,41           | 2,57           |                |      |
| <i>Tierleistungen, Verkaufserlöse der Viehhaltung</i> | 1601   | geborene Kälber                          | Stück/ Kuh                | 1,05           | 1,04           | 1,03           | 1,04           |      |
|   | 1631   | Milchleistung                            | kg / Kuh                  | 9.268          | 9.423          | 9.481          | 9.391          |      |
|   | 1612   | aufgezogene Ferkel                       | Stück/ Sau                | 28,83          | 28,96          | 29,42          | 29,07          |      |
|   | 6631   | Verkaufserlös Kuhmilch                   | Ct/kg                     | 35,99          | 33,86          | 33,17          | 34,34          |      |
|   | 6643   | Verkaufserl. Ferkel 10 bis 30 kg         | EUR/Stück                 | 47             | 41             | 51             | 46             |      |
| <i>Bilanzdaten, Schlussbilanz</i>                     | <b>2020</b>  | <b>Anlagevermögen ohne Tiere insges.</b> | <b>EUR/ha LF</b>          | <b>3.517</b>   | <b>3.602</b>   | <b>3.683</b>   | <b>3.601</b>   |      |
|   | 2030   | Imm. Vermögensgegenstände                | EUR/ha LF                 | 5              | 6              | 7              | 6              |      |
|   | 2100   | Sachanlagen insgesamt                    | EUR/ha LF                 | 3.358          | 3.443          | 3.523          | 3.441          |      |
|   | 2111   | dar. Boden insg.                         | EUR/ha LF                 | 1.531          | 1.609          | 1.703          | 1.614          |      |
|   | 2115   | dar. baul. Anlagen, Gebäude              | EUR/ha LF                 | 805            | 803            | 795            | 801            |      |
|   | 2140   | dar. techn. Anl., Maschinen              | EUR/ha LF                 | 964            | 961            | 949            | 958            |      |
|   | 2200   | Finanzanlagen insg.                      | EUR/ha LF                 | 154            | 153            | 153            | 154            |      |
|   | <b>2300</b>  | <b>Tiervermögen insgesamt</b>            | <b>EUR/ha LF</b>          | <b>333</b>     | <b>330</b>     | <b>320</b>     | <b>327</b>     |      |
|   | 2320   | dar. Rinder                              | EUR/ha LF                 | 287            | 287            | 279            | 285            |      |
|   | 2330   | dar. Schweine                            | EUR/ha LF                 | 40             | 38             | 37             | 38             |      |
|   | <b>2400</b>  | <b>Umlaufvermögen ohne Tiere</b>         | <b>EUR/ha LF</b>          | <b>1.245</b>   | <b>1.242</b>   | <b>1.224</b>   | <b>1.237</b>   |      |
|   | 2412   | dar. Feldinventar                        | EUR/ha LF                 | 215            | 219            | 232            | 222            |      |
|   | 2420   | dar. Finanzumlaufvermögen                | EUR/ha LF                 | 741            | 767            | 727            | 745            |      |
|   | <b>2000</b>  | <b>Summe Aktiva</b>                      | <b>EUR/ha LF</b>          | <b>5.115</b>   | <b>5.196</b>   | <b>5.252</b>   | <b>5.187</b>   |      |
|   | <b>2001</b>  | <b>Summe Aktiva</b>                      | <b>EUR/AK</b>             | <b>297.980</b> | <b>310.998</b> | <b>313.817</b> | <b>307.598</b> |      |
|   | 9041   | Eigenkapital insg. (bil.-analyt.)        | EUR/ha LF                 | 2.810          | 2.826          | 2.804          | 2.813          |      |
|   | 9042   | Fremdkapital insg. (bil.-analyt.)        | EUR/ha LF                 | 2.298          | 2.362          | 2.438          | 2.366          |      |
|   | 3500   | Verbindlichkeiten insg.                  | EUR/ha LF                 | 2.054          | 2.115          | 2.173          | 2.114          |      |
|   | 3510   | dar. Verb. geg. Kreditinstituten         | EUR/ha LF                 | 1.616          | 1.669          | 1.705          | 1.663          |      |
|   | 3521   | dar. Verb. aus Lief. u. Leist.           | EUR/ha LF                 | 184            | 199            | 199            | 194            |      |
|   | 3519   | Tilgung                                  | EUR/ha LF                 | 219            | 200            | 216            | 194            |      |

|                                     |   | Wirtschaftsjahr                             |                                  |                  |               |               |               |            |
|-------------------------------------|---|---|----------------------------------|------------------|---------------|---------------|---------------|------------|
|                                     |   | 2017/18                                     | 2018/19                          | 2019/20          | Ø             |               |               |            |
| Bilanzdaten,<br>Veränderungen       | 2500  | Veränderung Aktiva insg.                    | EUR/ha LF                        | 125              | 66            | 29            | 73            |            |
|                                     | 8300  | Bruttoinvestitionen insg.                   | EUR/ha LF                        | 353              | 314           | 365           | 344           |            |
|                                     | 8400  | Nettoinvestitionen insg.                    | EUR/ha LF                        | 79               | 37            | 65            | 60            |            |
|                                     | 9230  | Veränder. Eigenkapital (bil.-anal.)         | EUR/ha LF                        | 73               | 6             | -41           | 13            |            |
|                                     | 9229  | Veränd. Fremdkapital (bil.-anal.)           | EUR/ha LF                        | 51               | 60            | 68            | 60            |            |
|                                     | 3850  | Veränderung Verbindlichkeiten               | EUR/ha LF                        | 35               | 58            | 52            | 48            |            |
|                                     | <b>4000</b>   | <b>Betriebliche Erträge insg.</b>           | <b>EUR/ha LF</b>                 | <b>2.488</b>     | <b>2.419</b>  | <b>2.434</b>  | <b>2.447</b>  |            |
| Umsatzerlöse                        | 4010  | Umsatzerlöse insgesamt                      | EUR/ha LF                        | 2.072            | 1.948         | 1.964         | 1.995         |            |
|                                     | 4100  | Umsatzerlöse Pflanzenproduktion             | EUR/ha LF                        | 545              | 470           | 462           | 492           |            |
|                                     | 4112  | dar. Getreide                               | EUR/ha LF                        | 249              | 218           | 250           | 239           |            |
|                                     | 4120  | dar. Hülsen-, Ölfrüchte, Faserpfl.          | EUR/ha LF                        | 120              | 102           | 71            | 98            |            |
|                                     | 4150  | dar. Feldgemüse                             | EUR/ha LF                        | 8                | 7             | 7             | 7             |            |
|                                     | 4200  | Umsatzerlöse Tierproduktion                 | EUR/ha LF                        | 1.134            | 1.078         | 1.090         | 1.101         |            |
|                                     | 4220  | dar. Rinder                                 | EUR/ha LF                        | 153              | 154           | 159           | 155           |            |
|                                     | 4230  | dar. Milch                                  | EUR/ha LF                        | 701              | 664           | 641           | 669           |            |
|                                     | 4240  | dar. Schweine                               | EUR/ha LF                        | 180              | 158           | 193           | 177           |            |
|                                     | 4260  | dar. Geflügel/Eier                          | EUR/ha LF                        | 90               | 91            | 86            | 89            |            |
|                                     | 4360  | Nebenbetr., Dienstleistungen                | EUR/ha LF                        | 390              | 399           | 411           | 400           |            |
|                                     | 4368  | dar. Lohnarbeit u. Maschinenmiete           | EUR/ha LF                        | 64               | 64            | 69            | 66            |            |
|                                     |   | <b>4400</b>                                 | <b>Bestandsveränderungen</b>     | <b>EUR/ha LF</b> | <b>-7</b>     | <b>-25</b>    | <b>8</b>      | <b>-8</b>  |
| Sonstige<br>betriebliche<br>Erträge | 4500  | sonstige betriebliche Erträge               | EUR/ha LF                        | 421              | 495           | 461           | 459           |            |
|                                     | 4510  | dar. Zulagen u. Zuschüsse                   | EUR/ha LF                        | 325              | 389           | 357           | 357           |            |
|                                     | 4520  | dar. aufwandsbez. Zahlungen                 | EUR/ha LF                        | 35               | 35            | 33            | 34            |            |
|                                     | 4530  | dar. Zins- und Inv.-zusch.                  | EUR/ha LF                        | 7                | 7             | 5             | 6             |            |
|                                     | 4560  | dar. Agrardieselerstattung                  | EUR/ha LF                        | 25               | 24            | 24            | 24            |            |
|                                     | 4660  | dar. betriebsbez. Zahlungen                 | EUR/ha LF                        | 286              | 351           | 321           | 319           |            |
|                                     | 4655  | dar. EU-Direktzahlungen                     | EUR/ha LF                        | 251              | 256           | 260           | 256           |            |
|                                     | 4680  | dar. Ausgleichszulage                       | EUR/ha LF                        | 18               | 20            | 20            | 19            |            |
|                                     | 4690  | dar. Präm. f. umweltger. Erz.               | EUR/ha LF                        | 10               | 10            | 11            | 10            |            |
|                                     | 74  | dar. Beihilfen für Notlagen                 | EUR/ha LF                        | 5                | 61            | 28            | 31            |            |
|                                     | 4700  | dar. sonstige Betriebserträge               | EUR/ha LF                        | 61               | 55            | 57            | 57            |            |
|                                     | 4900  | dar. zeitraumfremde Erträge                 | EUR/ha LF                        | 36               | 52            | 48            | 45            |            |
|                                     | <b>5000</b>   | <b>Betriebliche Aufwendungen</b>            | <b>EUR/ha LF</b>                 | <b>2.302</b>     | <b>2.330</b>  | <b>2.369</b>  | <b>2.334</b>  |            |
| Materialaufwand                     | 5100  | Materialaufwand insgesamt                   | EUR/ha LF                        | 1.120            | 1.128         | 1.143         | 1.130         |            |
|                                     | 5110  | darunter Pflanzenproduktion                 | EUR/ha LF                        | 291              | 271           | 272           | 278           |            |
|                                     | 5111  | dar. Saat-/ Pflanzgut                       | EUR/ha LF                        | 80               | 82            | 84            | 82            |            |
|                                     | 5112  | dar. Düngemittel                            | EUR/ha LF                        | 101              | 94            | 95            | 97            |            |
|                                     | 5113  | dar. Pflanzenschutz                         | EUR/ha LF                        | 80               | 65            | 62            | 69            |            |
|                                     | 5210  | darunter Tierproduktion                     | EUR/ha LF                        | 468              | 492           | 499           | 486           |            |
|                                     | 5211  | dar. Tierzukaufe insg.                      | EUR/ha LF                        | 80               | 75            | 83            | 79            |            |
|                                     | 5280  | dar. Futtermittelzukauf                     | EUR/ha LF                        | 296              | 323           | 321           | 313           |            |
|                                     | 5291  | dar. Tierarzt, Besamung                     | EUR/ha LF                        | 45               | 45            | 43            | 44            |            |
|                                     | 5300  | dar. sonst. Mat.-aufw. sonst. Betr.-zw.     | EUR/ha LF                        | 360              | 365           | 372           | 366           |            |
|                                     | 5351  | dar. Heizmat., Strom, Wasser                | EUR/ha LF                        | 63               | 63            | 61            | 62            |            |
|                                     | 5355  | dar. Treib- und Schmierstoffe               | EUR/ha LF                        | 118              | 119           | 121           | 119           |            |
|                                     | 5357  | dar. Lohnarb. und Maschinenm.               | EUR/ha LF                        | 65               | 66            | 66            | 66            |            |
|                                     |   | <b>5500</b>                                 | <b>Personalaufwand insgesamt</b> | <b>EUR/ha LF</b> | <b>505</b>    | <b>508</b>    | <b>527</b>    | <b>513</b> |
|                                     | Abschreibungen,<br>sonstige<br>betriebliche<br>Aufwendungen | 5600  | Abschreibungen (AfA) insgesamt   | EUR/ha LF        | 238           | 246           | 249           | 244        |
| 5700                                |   | sonst. betriebl. Aufwend. insg.             | EUR/ha LF                        | 440              | 448           | 450           | 446           |            |
| 5710                                |   | dar. Unterhaltung insgesamt                 | EUR/ha LF                        | 168              | 165           | 172           | 168           |            |
| 5730                                |   | dar. Betriebsversicherung                   | EUR/ha LF                        | 46               | 47            | 49            | 47            |            |
| 5740                                |   | dar. sonstiger Betriebsaufwand              | EUR/ha LF                        | 210              | 217           | 217           | 215           |            |
| 5742                                |   | dar. Pachtaufw. für luf Flächen             | EUR/ha LF                        | 114              | 119           | 122           | 118           |            |
| 5765                                |   | Pachtaufwand je ha Pachtfläche              | EUR/ha                           | 149              | 154           | 159           | 154           |            |
| 5770                                |   | darunter zeitraumfremde Aufw.               | EUR/ha LF                        | 17               | 18            | 12            | 16            |            |
| 6000                                |   | Betriebsergebnis                            | EUR/ha LF                        | 186              | 89            | 65            | 113           |            |
| 7000                                |   | Finanzergebnis                              | EUR/ha LF                        | -47              | -36           | -32           | -38           |            |
| 7230                                |   | Zinsen und ähnliche Aufwend.                | EUR/ha LF                        | 55               | 53            | 51            | 53            |            |
| 7500                                | Ergebnis vor Steuern EE                                     | EUR/ha LF                                   | 139                              | 53               | 33            | 75            |               |            |
| 7700                                | Betr. Steuern insg. (Steuerergebnis)                        | EUR/ha LF                                   | 39                               | 26               | 28            | 31            |               |            |
| Rentabilität                        | 9001  | Gewinn                                      | EUR/ha LF                        | 129              | 44            | 23            | 65            |            |
|                                     | <b>9009</b>   | <b>Ordentl. Ergebnis u. Personalaufwand</b> | <b>EUR/AK</b>                    | <b>35.734</b>    | <b>30.466</b> | <b>30.230</b> | <b>32.143</b> |            |
|                                     | 9071  | Betriebseinkommen                           | EUR/ha LF                        | 734              | 627           | 620           | 660           |            |
|                                     | 9101  | Gewinnrate (o E)                            | %                                | 4,4              | 0,1           | -0,9          | 1,2           |            |
|                                     | 9120  | Gesamtkapitalrentabilität (o E)             | %                                | 3,2              | 1,0           | 0,6           | 1,6           |            |
|                                     | 9141  | Nettorentabilität (o E)                     | %                                | 108,8            | 1,1           | -20,5         | 29,8          |            |
|                                     | 9051  | Unternehmergewinn (o E)                     | EUR/ha LF                        | 9                | -100          | -124          | -72           |            |
| Liquidität                          | 9221  | Cash flow I                                 | EUR/ha LF                        | 345              | 325           | 275           | 315           |            |
|                                     | <b>9223</b>   | <b>Cash flow III</b>                        | <b>EUR/ha LF</b>                 | <b>125</b>       | <b>122</b>    | <b>59</b>     | <b>102</b>    |            |
| Stabilität                          | 9271  | Fremdkapitalanteil                          | %                                | 44,9             | 45,5          | 46,4          | 45,6          |            |
|                                     | 9290  | Anlagendeckung                              | %                                | 79,9             | 78,5          | 76,1          | 78,2          |            |
|                                     | 9292  | Fremdkapitaldeckung II                      | %                                | 118,3            | 114,9         | 109,7         | 114,3         |            |

Tabelle 2.3a: **Wirtschaftsergebnisse konventioneller Landwirtschaftsbetriebe im Haupterwerb (alle Rechtsformen), Identische Betriebe über drei Jahre, gegliedert nach Betriebsformen (Abschnitt 3, Tabelle 3)**

|   |  |                                | Ackerbau (n=84) |                |                | Futterbau (n=77) |                |                |      |
|---|--|--------------------------------|-----------------|----------------|----------------|------------------|----------------|----------------|------|
|   |  |                                | 2017/18         | 2018/19        | 2019/20        | 2017/18          | 2018/19        | 2019/20        |      |
| <i>Strukturdaten</i>  | 1005 Standardoutput  | 1.000 EUR                      | 797,2           | 787,3          | 738,9          | 1.936,9          | 1.981,6        | 1.938,3        |      |
|   | <b>1030 landw. genutzte Fläche</b>   | <b>ha</b>                      | <b>681,5</b>    | <b>677,2</b>   | <b>666,8</b>   | <b>872,3</b>     | <b>888,1</b>   | <b>879,6</b>   |      |
|   | 1033 Netto-Pachtfläche Ende Wj.  | ha                             | 417,4           | 409,3          | 397,7          | 560,4            | 571,9          | 552,8          |      |
|   | 1056 durchschnittliche EMZ   | EMZ/ha                         | 31,0            | 30,9           | 30,9           | 26,2             | 25,7           | 25,7           |      |
| <i>Arbeitskräfte</i>  | <b>1114 Arbeitskräftebesatz</b>  | <b>AK/100ha LF</b>             | <b>1,16</b>     | <b>1,16</b>    | <b>1,20</b>    | <b>2,02</b>      | <b>1,99</b>    | <b>2,03</b>    |      |
|   | 1110 Arbeitskräfte insgesamt   | AK                             | 7,91            | 7,85           | 7,99           | 17,58            | 17,69          | 17,82          |      |
| <i>Nutzflächen</i>  | 1150 Ackerfläche   | ha                             | 607,7           | 605,5          | 601,7          | 639,4            | 654,2          | 647,2          |      |
|   | 1160 Dauergrünland   | ha                             | 66,4            | 63,7           | 57,9           | 229,4            | 231,2          | 230,2          |      |
|   | 1034 Dauerkulturfläche   | ha                             | 4,5             | 4,2            | 4,4            | 0,0              | 0,0            | 0,0            |      |
|   | 1180 Hauptfutterfläche   | ha                             | 120,2           | 117,9          | 139,1          | 465,0            | 483,0          | 506,0          |      |
| <i>Anbauflächen-<br/>verhältnis</i>                           | 1200 Getreide insgesamt (einschl. KM)  | % AF                           | 58,2            | 55,7           | 58,3           | 44,5             | 43,9           | 45,3           |      |
|   | 1211 darunter Weizen   | % AF                           | 21,3            | 20,9           | 20,1           | 13,7             | 15,1           | 14,9           |      |
|   | 1214 darunter Roggen   | % AF                           | 18,5            | 16,9           | 21,5           | 14,7             | 13,8           | 15,3           |      |
|   | 1215 darunter Gerste   | % AF                           | 12,3            | 12,5           | 11,5           | 9,1              | 8,5            | 9,6            |      |
|   | 1223 darunter Triticale  | % AF                           | 2,7             | 2,3            | 2,4            | 5,8              | 5,7            | 5,2            |      |
|   | 1231 Hülsenfrüchte   | % AF                           | 2,9             | 3,0            | 2,6            | 0,8              | 0,8            | 0,6            |      |
|   | 1235 Ölfrüchte   | % AF                           | 18,5            | 17,4           | 10,7           | 10,2             | 9,7            | 5,4            |      |
|   | 1237 darunter Winterraps   | % AF                           | 17,5            | 16,4           | 9,4            | 9,2              | 9,1            | 4,8            |      |
|   | 1240 Kartoffeln  | % AF                           | 2,0             | 2,2            | 2,4            | 0,0              | 0,0            | 0,0            |      |
|   | 1250 Zuckerrüben   | % AF                           | 0,4             | 0,5            | 0,5            | 0,8              | 0,8            | 0,7            |      |
|   | 1260 alle anderen Marktfrüchte   | % AF                           | 5,0             | 6,9            | 6,5            | 2,3              | 1,6            | 1,7            |      |
|   | 1270 Ackerfutter als Hauptfutter   | % AF                           | 8,5             | 8,9            | 12,3           | 37,1             | 38,6           | 42,1           |      |
|   | 1271 darunter Silomais   | % AF                           | 4,4             | 6,1            | 7,1            | 27,2             | 28,9           | 31,1           |      |
| 1280 Flächenstilllegung                                       | % AF   | 4,3                            | 5,4             | 6,7            | 4,4            | 4,7              | 4,3            |                |      |
| <i>Viehbestand,<br/>Viehbesatz</i>                            | 1310 Raufutterfresser  | VE/100 ha LF                   | 5,6             | 5,3            | 5,2            | 94,5             | 92,8           | 91,1           |      |
|   | 1330 Rindvieh insgesamt  | VE/100 ha LF                   | 5,5             | 5,2            | 5,1            | 93,4             | 91,6           | 89,8           |      |
|   | 1335 Milchkühe   | Stück                          | 4               | 4              | 4              | 417              | 427            | 422            |      |
|   | 1336 Mutter- und Ammenkühe   | Stück                          | 18              | 18             | 17             | 39               | 35             | 36             |      |
|   | 1340 Schafe insgesamt  | VE/100 ha LF                   | 0,0             | 0,0            | 0,0            | 0,8              | 0,9            | 0,9            |      |
|   | 1341 Mutterschafe  | Stück                          | 0               | 0              | 0              | 55               | 64             | 70             |      |
|   | 1350 Schweine insgesamt  | VE/100 ha LF                   | 1,4             | 1,4            | 1,2            | 0,3              | 0,3            | 0,2            |      |
|   | 1351 Mastschweine und Läufer   | Stück                          | 6               | 3              | 1              | 6                | 6              | 4              |      |
|   | 1352 Zuchtsauen  | Stück                          | 5               | 4              | 4              | 1                | 1              | 1              |      |
|   | 1360 Geflügel insgesamt  | VE/100 ha LF                   | 0,0             | 0,0            | 0,0            | 0,0              | 0,0            | 0,0            |      |
|   | <b>1300 Viehbesatz insgesamt</b>   | <b>VE/100 ha LF</b>            | <b>7,0</b>      | <b>6,6</b>     | <b>6,4</b>     | <b>94,8</b>      | <b>93,1</b>    | <b>91,3</b>    |      |
|   | <i>Ernteerträge,<br/>Verkaufserlöse<br/>der pflanzlichen<br/>Erzeugnisse</i> | 1411 Ertrag Getreide (ohne KM) | dt/ha           | 51,4           | 44,4           | 47,7             | 51,5           | 38,4           | 46,1 |
|   |  | 1420 darunter Ertrag Weizen    | dt/ha           | 58,8           | 50,0           | 53,4             | 67,9           | 49,7           | 58,4 |
| 1433 darunter Ertrag Roggen                                   |  | dt/ha                          | 38,5            | 35,2           | 41,9           | 33,2             | 25,2           | 35,1           |      |
| 1425 darunter Ertrag Gerste                                   |  | dt/ha                          | 59,5            | 50,3           | 50,9           | 58,0             | 44,7           | 48,9           |      |
| 1434 darunter Ertrag Triticale                                |  | dt/ha                          | 50,2            | 36,7           | 45,4           | 50,2             | 29,9           | 40,7           |      |
| 1466 Ertrag Winterraps  |  | dt/ha                          | 26,4            | 23,6           | 23,4           | 28,9             | 26,0           | 25,1           |      |
| 1472 Ertrag Kartoffeln  |  | dt/ha                          | 339,3           | 280,4          | 280,5          | 242,8            | 464,7          | 291,3          |      |
| 1473 Ertrag Zuckerrüben                                       |  | dt/ha                          | 714,5           | 671,7          | 619,5          | 668,0            | 499,7          | 664,2          |      |
| 1511 Verkaufserl. Getreide (ohne KM)                          |  | EUR/dt                         | 14,31           | 16,00          | 15,24          | 14,56            | 15,98          | 15,52          |      |
| 1520 Verkaufserlös Weizen                                     |  | EUR/dt                         | 15,13           | 16,70          | 16,63          | 15,85            | 16,92          | 16,72          |      |
| 1533 Verkaufserlös Roggen                                     |  | EUR/dt                         | 13,38           | 15,34          | 14,10          | 13,13            | 14,31          | 14,04          |      |
| 1525 Verkaufserlös Gerste                                     |  | EUR/dt                         | 14,14           | 15,41          | 14,54          | 13,62            | 14,88          | 14,21          |      |
| 1534 Verkaufserlös Triticale                                  |  | EUR/dt                         | 13,55           | 14,60          | 15,30          | 13,15            | 15,46          | 14,07          |      |
| 1566 Verkaufserlös Winterraps                                 |  | EUR/dt                         | 36,01           | 37,22          | 37,21          | 37,38            | 36,92          | 37,54          |      |
| 1572 Verkaufserlös Kartoffeln                                 |  | EUR/dt                         | 8,39            | 11,97          | 9,60           | 2,78             | 9,09           | 3,03           |      |
| 1573 Verkaufserlös Zuckerrüben                                | EUR/dt   | 2,53                           | 2,22            | 2,23           | 2,61           | 2,84             | 2,39           |                |      |
| <i>Tierleistungen,<br/>Verkaufserlöse der<br/>Viehhaltung</i> | 1601 geborene Kälber   | Stück/ Kuh                     | 0,95            | 1,03           | 1,00           | 1,05             | 1,04           | 1,05           |      |
|   | 1631 Milchleistung   | kg / Kuh                       | 9.459           | 9.353          | 9.384          | 9.252            | 9.303          | 9.479          |      |
|   | 1612 aufgezogene Ferkel  | Stück/ Sau                     | 26,15           | 34,69          | 34,91          | 17,05            | 16,76          | 10,10          |      |
|   | 6631 Verkaufserlös Kuhmilch  | Ct/kg                          | 34,23           | 32,29          | 31,73          | 36,08            | 34,01          | 33,24          |      |
|   | 6643 Verkaufserl. Ferkel 10 bis 30 kg  | EUR/Stück                      | 53              | 47             | 66             | 40               | 45             | 39             |      |
| <i>Bilanzdaten,<br/>Schlussbilanz</i>                         | <b>2020 Anlagevermögen ohne Tiere insges.</b>                                | <b>EUR/ha LF</b>               | <b>2.640</b>    | <b>2.668</b>   | <b>2.858</b>   | <b>4.330</b>     | <b>4.332</b>   | <b>4.527</b>   |      |
|   | 2030 Imm. Vermögensgegenstände   | EUR/ha LF                      | 3               | 5              | 5              | 3                | 6              | 5              |      |
|   | 2100 Sachanlagen insgesamt   | EUR/ha LF                      | 2.567           | 2.585          | 2.772          | 4.189            | 4.196          | 4.389          |      |
|   | 2111 dar. Boden insg.  | EUR/ha LF                      | 1.476           | 1.534          | 1.672          | 1.611            | 1.677          | 1.829          |      |
|   | 2115 dar. baul. Anlagen, Gebäude   | EUR/ha LF                      | 326             | 317            | 315            | 1.333            | 1.299          | 1.288          |      |
|   | 2140 dar. techn. Anl., Maschinen   | EUR/ha LF                      | 680             | 642            | 701            | 1.172            | 1.121          | 1.146          |      |
|   | 2200 Finanzanlagen insg.   | EUR/ha LF                      | 71              | 78             | 81             | 137              | 130            | 134            |      |
|   | <b>2300 Tierversmögen insgesamt</b>  | <b>EUR/ha LF</b>               | <b>38</b>       | <b>38</b>      | <b>36</b>      | <b>593</b>       | <b>578</b>     | <b>562</b>     |      |
|   | 2320 dar. Rinder   | EUR/ha LF                      | 34              | 34             | 32             | 583              | 567            | 551            |      |
|   | 2330 dar. Schweine   | EUR/ha LF                      | 4               | 3              | 3              | 1                | 1              | 1              |      |
|   | <b>2400 Umlaufvermögen ohne Tiere</b>  | <b>EUR/ha LF</b>               | <b>860</b>      | <b>864</b>     | <b>868</b>     | <b>1.226</b>     | <b>1.315</b>   | <b>1.248</b>   |      |
|   | 2412 dar. Feldinventar   | EUR/ha LF                      | 250             | 234            | 267            | 134              | 137            | 145            |      |
|   | 2420 dar. Finanzumlaufvermögen   | EUR/ha LF                      | 499             | 516            | 506            | 778              | 909            | 802            |      |
|   | <b>2000 Summe Aktiva</b>   | <b>EUR/ha LF</b>               | <b>3.570</b>    | <b>3.601</b>   | <b>3.797</b>   | <b>6.198</b>     | <b>6.276</b>   | <b>6.393</b>   |      |
|   | <b>2001 Summe Aktiva</b>   | <b>EUR/AK</b>                  | <b>307.415</b>  | <b>310.843</b> | <b>316.900</b> | <b>307.530</b>   | <b>315.046</b> | <b>315.501</b> |      |
|   | 9041 Eigenkapital insg. (bil.-analyt.)                                       | EUR/ha LF                      | 1.780           | 1.788          | 1.827          | 3.046            | 3.086          | 3.049          |      |
|   | 9042 Fremdkapital insg. (bil.-analyt.)                                       | EUR/ha LF                      | 1.771           | 1.795          | 1.948          | 3.115            | 3.153          | 3.301          |      |
|   | 3500 Verbindlichkeiten insg.   | EUR/ha LF                      | 1.637           | 1.655          | 1.785          | 2.852            | 2.915          | 3.038          |      |
|   | 3510 dar. Verb. geg. Kreditinstituten  | EUR/ha LF                      | 1.313           | 1.333          | 1.409          | 2.255            | 2.276          | 2.327          |      |
|   | 3521 dar. Verb. aus Lief. u. Leist.  | EUR/ha LF                      | 157             | 145            | 190            | 259              | 295            | 277            |      |
| 3519 Tilgung  | EUR/ha LF  | k.A.                           | 183             | 196            | k.A.           | 281              | 296            |                |      |



|                                     |   |   | Ackerbau (n=84)                  |                  |               | Futterbau (n=77) |               |               |               |              |
|-------------------------------------|---|---|----------------------------------|------------------|---------------|------------------|---------------|---------------|---------------|--------------|
|                                     |   |   | 2017/18                          | 2018/19          | 2019/20       | 2017/18          | 2018/19       | 2019/20       |               |              |
| Bilanzdaten,<br>Veränderungen       | 2500  | Veränderung Aktiva insg.                    | EUR/ha LF                        | 80               | 13            | 116              | 151           | 191           | 49            |              |
|                                     | 8300  | Bruttoinvestitionen insg.                   | EUR/ha LF                        | 280              | 201           | 425              | 457           | 393           | 530           |              |
|                                     | 8400  | Nettoinvestitionen insg.                    | EUR/ha LF                        | 67               | -1            | 132              | 88            | 39            | 158           |              |
|                                     | 9230  | Veränder. Eigenkapital (bil.-anal.)         | EUR/ha LF                        | 16               | 1             | -12              | 161           | 92            | -71           |              |
|                                     | 9229  | Veränd. Fremdkapital (bil.-anal.)           | EUR/ha LF                        | 69               | 12            | 126              | -13           | 98            | 115           |              |
|                                     | 3850  | Veränderung Verbindlichkeiten               | EUR/ha LF                        | 66               | 9             | 106              | -55           | 121           | 93            |              |
|                                     | <b>4000</b>   | <b>Betriebliche Erträge insg.</b>           | <b>EUR/ha LF</b>                 | <b>1.555</b>     | <b>1.533</b>  | <b>1.555</b>     | <b>3.123</b>  | <b>3.039</b>  | <b>2.972</b>  |              |
| Umsatzerlöse                        | 4010  | Umsatzerlöse insgesamt                      | EUR/ha LF                        | 1.163            | 1.083         | 1.114            | 2.674         | 2.507         | 2.484         |              |
|                                     | 4100  | Umsatzerlöse Pflanzenproduktion             | EUR/ha LF                        | 811              | 748           | 769              | 359           | 297           | 287           |              |
|                                     | 4112  | dar. Getreide                               | EUR/ha LF                        | 372              | 346           | 380              | 183           | 151           | 175           |              |
|                                     | 4120  | dar. Hülsen-, Ölrüchte, Faserpfl.           | EUR/ha LF                        | 166              | 142           | 93               | 74            | 63            | 46            |              |
|                                     | 4150  | dar. Feldgemüse                             | EUR/ha LF                        | 72               | 83            | 98               | 0             | 0             | 0             |              |
|                                     | 4200  | Umsatzerlöse Tierproduktion                 | EUR/ha LF                        | 68               | 56            | 64               | 1.918         | 1.851         | 1.821         |              |
|                                     | 4220  | dar. Rinder                                 | EUR/ha LF                        | 28               | 21            | 26               | 275           | 285           | 282           |              |
|                                     | 4230  | dar. Milch                                  | EUR/ha LF                        | 18               | 17            | 17               | 1.601         | 1.526         | 1.497         |              |
|                                     | 4240  | dar. Schweine                               | EUR/ha LF                        | 14               | 12            | 15               | 2             | 3             | 2             |              |
|                                     | 4260  | dar. Geflügel/Eier                          | EUR/ha LF                        | 0                | 0             | 0                | 0             | 0             | 0             |              |
|                                     | 4360  | Nebenbetr., Dienstleistungen                | EUR/ha LF                        | 252              | 264           | 257              | 396           | 358           | 374           |              |
|                                     | 4368  | dar. Lohnarbeit u. Maschinenmiete           | EUR/ha LF                        | 88               | 80            | 82               | 72            | 53            | 63            |              |
|                                     |   | <b>4400</b>                                 | <b>Bestandsveränderungen</b>     | <b>EUR/ha LF</b> | <b>-4</b>     | <b>-12</b>       | <b>24</b>     | <b>-5</b>     | <b>-23</b>    | <b>2</b>     |
| Sonstige<br>betriebliche<br>Erträge | 4500  | sonstige betriebliche Erträge               | EUR/ha LF                        | 384              | 461           | 416              | 447           | 550           | 480           |              |
|                                     | 4510  | dar. Zulagen u. Zuschüsse                   | EUR/ha LF                        | 300              | 348           | 326              | 342           | 408           | 385           |              |
|                                     | 4520  | dar. aufwandsbez. Zahlungen                 | EUR/ha LF                        | 23               | 22            | 22               | 43            | 36            | 38            |              |
|                                     | 4530  | dar. Zins- und Inv.-zusch.                  | EUR/ha LF                        | 2                | 2             | 1                | 11            | 5             | 6             |              |
|                                     | 4560  | dar. Agrardieselerstattung                  | EUR/ha LF                        | 19               | 18            | 19               | 29            | 28            | 29            |              |
|                                     | 4660  | dar. betriebsbez. Zahlungen                 | EUR/ha LF                        | 276              | 326           | 305              | 292           | 368           | 343           |              |
|                                     | 4655  | dar. EU-Direktzahlungen                     | EUR/ha LF                        | 252              | 255           | 263              | 248           | 256           | 262           |              |
|                                     | 4680  | dar. Ausgleichszulage                       | EUR/ha LF                        | 18               | 18            | 19               | 18            | 20            | 21            |              |
|                                     | 4690  | dar. Präm. f. umweltger. Erz.               | EUR/ha LF                        | 4                | 4             | 4                | 16            | 17            | 20            |              |
|                                     | 74  | dar. Beihilfen für Notlagen                 | EUR/ha LF                        | 2                | 47            | 18               | 8             | 72            | 38            |              |
|                                     | 4700  | dar. sonstige Betriebserträge               | EUR/ha LF                        | 44               | 51            | 54               | 70            | 61            | 58            |              |
|                                     | 4900  | dar. zeitraumfremde Erträge                 | EUR/ha LF                        | 41               | 63            | 35               | 35            | 81            | 37            |              |
|                                     |   | <b>5000</b>                                 | <b>Betriebliche Aufwendungen</b> | <b>EUR/ha LF</b> | <b>1.380</b>  | <b>1.355</b>     | <b>1.442</b>  | <b>2.781</b>  | <b>2.823</b>  | <b>2.859</b> |
| Materialaufwand                     | 5100  | Materialaufwand insgesamt                   | EUR/ha LF                        | 594              | 569           | 607              | 1.370         | 1.380         | 1.402         |              |
|                                     | 5110  | darunter Pflanzenproduktion                 | EUR/ha LF                        | 338              | 310           | 334              | 253           | 233           | 229           |              |
|                                     | 5111  | dar. Saat-/ Pflanzgut                       | EUR/ha LF                        | 94               | 99            | 112              | 68            | 67            | 65            |              |
|                                     | 5112  | dar. Düngemittel                            | EUR/ha LF                        | 121              | 114           | 122              | 93            | 86            | 85            |              |
|                                     | 5113  | dar. Pflanzenschutz                         | EUR/ha LF                        | 100              | 79            | 83               | 56            | 47            | 46            |              |
|                                     | 5210  | darunter Tierproduktion                     | EUR/ha LF                        | 22               | 19            | 24               | 699           | 741           | 761           |              |
|                                     | 5211  | dar. Tierzukäufe insg.                      | EUR/ha LF                        | 4                | 2             | 5                | 77            | 75            | 69            |              |
|                                     | 5280  | dar. Futtermittelzukauf                     | EUR/ha LF                        | 11               | 10            | 12               | 462           | 504           | 524           |              |
|                                     | 5291  | dar. Tierarzt, Besamung                     | EUR/ha LF                        | 3                | 3             | 3                | 78            | 78            | 73            |              |
|                                     | 5300  | dar. sonst. Mat.-aufw. sonst. Betr.-zw.     | EUR/ha LF                        | 234              | 241           | 250              | 418           | 406           | 412           |              |
|                                     | 5351  | dar. Heizmat., Strom, Wasser                | EUR/ha LF                        | 16               | 16            | 18               | 77            | 79            | 77            |              |
|                                     | 5355  | dar. Treib- und Schmierstoffe               | EUR/ha LF                        | 97               | 94            | 95               | 140           | 139           | 146           |              |
|                                     | 5357  | dar. Lohnarb. und Maschinenm.               | EUR/ha LF                        | 64               | 62            | 68               | 97            | 99            | 105           |              |
|                                     |   | <b>5500</b>                                 | <b>Personalaufwand insgesamt</b> | <b>EUR/ha LF</b> | <b>287</b>    | <b>288</b>       | <b>305</b>    | <b>568</b>    | <b>573</b>    | <b>604</b>   |
|                                     | Abschreibungen,<br>sonstige<br>betriebliche<br>Aufwendungen | 5600  | Abschreibungen (AfA) insgesamt   | EUR/ha LF        | 170           | 173              | 179           | 310           | 318           | 315          |
| 5700                                |   | sonst. betriebl. Aufwend. insg.             | EUR/ha LF                        | 329              | 325           | 351              | 533           | 553           | 537           |              |
| 5710                                |   | dar. Unterhaltung insgesamt                 | EUR/ha LF                        | 90               | 93            | 111              | 205           | 210           | 220           |              |
| 5730                                |   | dar. Betriebsversicherung                   | EUR/ha LF                        | 35               | 35            | 37               | 53            | 53            | 56            |              |
| 5740                                |   | dar. sonstiger Betriebsaufwand              | EUR/ha LF                        | 189              | 183           | 195              | 247           | 259           | 253           |              |
| 5742                                |   | dar. Pachtaufw. für luf Flächen             | EUR/ha LF                        | 122              | 122           | 130              | 113           | 121           | 126           |              |
| 5765                                |   | Pachtaufwand je ha Pachtfläche              | EUR/ha                           | 160              | 159           | 169              | 153           | 163           | 170           |              |
| 5770                                |   | darunter zeitraumfremde Aufw.               | EUR/ha LF                        | 15               | 13            | 7                | 28            | 31            | 8             |              |
| 6000                                |   | Betriebsergebnis                            | EUR/ha LF                        | 176              | 178           | 113              | 343           | 216           | 113           |              |
| 7000                                |   | Finanzergebnis                              | EUR/ha LF                        | -33              | -36           | -29              | -65           | -33           | -43           |              |
| 7230                                |   | Zinsen und ähnliche Aufwend.                | EUR/ha LF                        | 43               | 41            | 40               | 74            | 72            | 70            |              |
| 7500                                |   | Ergebnis vor Steuern EE                     | EUR/ha LF                        | 143              | 143           | 83               | 278           | 183           | 70            |              |
| 7700                                |   | Betr. Steuern insg. (Steuerergebnis)        | EUR/ha LF                        | 24               | 27            | 20               | 53            | 31            | 31            |              |
| Rentabilität                        | 9001  | Gewinn                                      | EUR/ha LF                        | 133              | 133           | 74               | 266           | 174           | 61            |              |
|                                     | <b>9009</b>   | <b>Ordentl. Ergebnis u. Personalaufwand</b> | <b>EUR/AK</b>                    | <b>33.172</b>    | <b>31.751</b> | <b>28.562</b>    | <b>41.014</b> | <b>33.442</b> | <b>30.485</b> |              |
|                                     | 9071  | Betriebseinkommen                           | EUR/ha LF                        | 496              | 475           | 453              | 980           | 827           | 770           |              |
|                                     | 9101  | Gewinnrate (o E)                            | %                                | 6,5              | 5,4           | 2,4              | 8,4           | 3,1           | 0,5           |              |
|                                     | 9120  | Gesamtkapitalrentabilität (o E)             | %                                | 2,8              | 2,1           | 0,8              | 4,9           | 2,2           | 0,9           |              |
|                                     | 9141  | Nettorentabilität (o E)                     | %                                | 77,7             | 61,2          | 26,9             | 187,6         | 64,7          | 8,5           |              |
|                                     | 9051  | Unternehmergewinn (o E)                     | EUR/ha LF                        | -28              | -50           | -100             | 121           | -50           | -151          |              |
| Liquidität                          | 9221  | Cash flow I                                 | EUR/ha LF                        | 294              | 311           | 333              | 558           | 513           | 369           |              |
|                                     | <b>9223</b>   | <b>Cash flow III</b>                        | <b>EUR/ha LF</b>                 | <b>51</b>        | <b>34</b>     | <b>91</b>        | <b>210</b>    | <b>193</b>    | <b>42</b>     |              |
| Stabilität                          | 9271  | Fremdkapitalanteil                          | %                                | 49,6             | 49,8          | 51,3             | 50,3          | 50,2          | 51,6          |              |
|                                     | 9290  | Anlagendeckung                              | %                                | 67,4             | 67,0          | 63,9             | 70,4          | 71,2          | 67,4          |              |
|                                     | 9292  | Fremdkapitaldeckung II                      | %                                | 94,7             | 92,1          | 88,1             | 101,0         | 100,6         | 94,3          |              |

Tabelle 2.3b: **Wirtschaftsergebnisse konventioneller Landwirtschaftsbetriebe im Haupterwerb (alle Rechtsformen), Identische Betriebe über drei Jahre, gegliedert nach Betriebsformen (Abschnitt 3, Tabelle 3)**

|   |  |                                | Veredlung (n=20) |                |                | Verbund (n=85) |                |                |      |
|---|--|--------------------------------|------------------|----------------|----------------|----------------|----------------|----------------|------|
|   |  |                                | 2017/18          | 2018/19        | 2019/20        | 2017/18        | 2018/19        | 2019/20        |      |
| <i>Strukturdaten</i>                                  | 1005 Standardoutput  | 1.000 EUR                      | 1.549,3          | 1.909,0        | 1.743,9        | 2.517,3        | 2.443,0        | 2.360,4        |      |
|   | <b>1030 landw. genutzte Fläche</b>                               | <b>ha</b>                      | <b>347,2</b>     | <b>357,8</b>   | <b>341,3</b>   | <b>1.436,8</b> | <b>1.420,9</b> | <b>1.403,0</b> |      |
|   | 1033 Netto-Pachtfläche Ende Wj.                                  | ha                             | 247,4            | 254,3          | 234,0          | 923,3          | 897,7          | 872,2          |      |
|   | 1056 durchschnittliche EMZ                                       | EMZ/ar                         | 28,4             | 28,6           | 28,5           | 28,2           | 28,3           | 28,8           |      |
| <i>Arbeitskräfte</i>                                  | <b>1114 Arbeitskräftebesatz</b>                                  | <b>AK/100ha LF</b>             | <b>2,22</b>      | <b>2,19</b>    | <b>2,46</b>    | <b>1,81</b>    | <b>1,76</b>    | <b>1,75</b>    |      |
|   | 1110 Arbeitskräfte insgesamt                                     | AK                             | 7,70             | 7,85           | 8,40           | 26,06          | 25,01          | 24,55          |      |
| <i>Nutzflächen</i>                                    | 1150 Ackerfläche   | ha                             | 301,2            | 309,6          | 291,1          | 1.204,3        | 1.198,4        | 1.188,8        |      |
|   | 1160 Dauergrünland   | ha                             | 45,8             | 47,5           | 48,7           | 227,7          | 218,1          | 210,6          |      |
|   | 1034 Dauerkulturfläche   | ha                             | 0,0              | 0,0            | 0,0            | 0,7            | 0,6            | 0,6            |      |
|   | 1180 Hauptfutterfläche   | ha                             | 100,7            | 115,4          | 112,6          | 461,0          | 472,3          | 503,0          |      |
| <i>Anbauflächen-verhältnis</i>                        | 1200 Getreide insgesamt (einschl. KM)                            | % AF                           | 51,6             | 49,3           | 55,3           | 53,1           | 51,1           | 55,0           |      |
|   | 1211 darunter Weizen   | % AF                           | 20,0             | 22,4           | 20,9           | 19,2           | 17,8           | 20,1           |      |
|   | 1214 darunter Roggen   | % AF                           | 12,8             | 13,2           | 15,6           | 15,4           | 16,1           | 17,5           |      |
|   | 1215 darunter Gerste   | % AF                           | 12,9             | 9,3            | 13,2           | 11,3           | 11,1           | 11,1           |      |
|   | 1223 darunter Triticale  | % AF                           | 2,1              | 1,6            | 1,4            | 4,8            | 4,2            | 4,6            |      |
|   | 1231 Hülsenfrüchte   | % AF                           | 2,5              | 1,9            | 2,6            | 2,4            | 2,0            | 1,9            |      |
|   | 1235 Ölfrüchte   | % AF                           | 11,6             | 14,8           | 7,9            | 15,4           | 15,4           | 8,8            |      |
|   | 1237 darunter Winterraps   | % AF                           | 10,7             | 13,4           | 6,6            | 14,0           | 13,5           | 6,8            |      |
|   | 1240 Kartoffeln  | % AF                           | 0,0              | 0,0            | 0,0            | 1,9            | 1,8            | 1,8            |      |
|   | 1250 Zuckerrüben   | % AF                           | 1,2              | 1,3            | 1,5            | 0,7            | 0,7            | 0,7            |      |
|   | 1260 alle anderen Marktfrüchte                                   | % AF                           | 8,9              | 6,8            | 7,7            | 3,3            | 3,5            | 3,1            |      |
|   | 1270 Ackerfutter als Hauptfutter                                 | % AF                           | 19,6             | 22,6           | 21,5           | 19,3           | 21,1           | 24,1           |      |
|   | 1271 darunter Silomais   | % AF                           | 17,3             | 20,3           | 18,7           | 14,5           | 16,2           | 20,0           |      |
| 1280 Flächenstilllegung                               | % AF   | 2,7                            | 3,4              | 3,4            | 3,1            | 3,8            | 4,0            |                |      |
| <i>Viehbestand, Viehbesatz</i>                        | 1310 Raufutterfresser  | VE/100 ha LF                   | 3,3              | 2,5            | 1,9            | 38,1           | 38,0           | 37,4           |      |
|   | 1330 Rindvieh insgesamt  | VE/100 ha LF                   | 2,8              | 2,4            | 1,9            | 38,0           | 37,9           | 37,2           |      |
|   | 1335 Milchkühe   | Stück                          | 0                | 0              | 0              | 235            | 230            | 222            |      |
|   | 1336 Mutter- und Ammenkühe                                       | Stück                          | 7                | 6              | 5              | 47             | 47             | 45             |      |
|   | 1340 Schafe insgesamt  | VE/100 ha LF                   | 0,5              | 0,1            | 0,1            | 0,1            | 0,1            | 0,1            |      |
|   | 1341 Mutterschafe  | Stück                          | 15               | 2              | 0              | 10             | 10             | 10             |      |
|   | 1350 Schweine insgesamt  | VE/100 ha LF                   | 183,1            | 205,8          | 190,0          | 26,9           | 27,1           | 26,5           |      |
|   | 1351 Mastschweine und Läufer                                     | Stück                          | 1.045            | 1.106          | 1.220          | 772            | 765            | 733            |      |
|   | 1352 Zuchtsauen  | Stück                          | 216              | 197            | 196            | 83             | 86             | 84             |      |
|   | 1360 Geflügel insgesamt  | VE/100 ha LF                   | 239,9            | 265,6          | 269,7          | 4,6            | 4,3            | 3,9            |      |
|   | <b>1300 Viehbesatz insgesamt</b>                                 | <b>VE/100 ha LF</b>            | <b>426,3</b>     | <b>473,9</b>   | <b>461,7</b>   | <b>69,7</b>    | <b>69,4</b>    | <b>67,8</b>    |      |
|   | <i>Ernteerträge, Verkaufserlöse der pflanzlichen Erzeugnisse</i> | 1411 Ertrag Getreide (ohne KM) | dt/ha            | 51,9           | 43,6           | 49,7           | 52,8           | 41,1           | 48,3 |
|   |  | 1420 darunter Ertrag Weizen    | dt/ha            | 61,4           | 53,9           | 60,7           | 61,8           | 48,9           | 54,1 |
| 1433 darunter Ertrag Roggen                           |  | dt/ha                          | 24,3             | 23,9           | 30,7           | 38,9           | 32,9           | 41,0           |      |
| 1425 darunter Ertrag Gerste                           |  | dt/ha                          | 69,1             | 52,8           | 56,2           | 62,3           | 45,0           | 52,5           |      |
| 1434 darunter Ertrag Triticale                        |  | dt/ha                          | 27,5             | 19,8           | 36,9           | 44,9           | 33,4           | 44,0           |      |
| 1466 Ertrag Winterraps                                |  | dt/ha                          | 23,4             | 23,3           | 23,6           | 27,2           | 24,4           | 26,3           |      |
| 1472 Ertrag Kartoffeln                                |  | dt/ha                          | 0,0              | 0,0            | 0,0            | 417,9          | 255,4          | 289,9          |      |
| 1473 Ertrag Zuckerrüben                               |  | dt/ha                          | 624,0            | 350,9          | 677,3          | 756,0          | 488,1          | 608,2          |      |
| 1511 Verkaufserl. Getreide (ohne KM)                  |  | EUR/dt                         | 15,24            | 17,66          | 16,01          | 14,27          | 16,70          | 15,93          |      |
| 1520 Verkaufserlös Weizen                             |  | EUR/dt                         | 15,17            | 18,22          | 16,31          | 15,20          | 18,18          | 17,16          |      |
| 1533 Verkaufserlös Roggen                             |  | EUR/dt                         | 19,03            | 19,40          | 17,30          | 13,21          | 15,56          | 14,74          |      |
| 1525 Verkaufserlös Gerste                             |  | EUR/dt                         | 13,55            | 14,98          | 14,61          | 13,35          | 14,83          | 14,86          |      |
| 1534 Verkaufserlös Triticale                          |  | EUR/dt                         | 13,00            | 0,00           | 0,00           | 13,46          | 15,87          | 14,48          |      |
| 1566 Verkaufserlös Winterraps                         |  | EUR/dt                         | 34,28            | 35,72          | 37,20          | 37,59          | 38,03          | 37,94          |      |
| 1572 Verkaufserlös Kartoffeln                         |  | EUR/dt                         | 0,00             | 0,00           | 0,00           | 9,57           | 13,80          | 10,94          |      |
| 1573 Verkaufserlös Zuckerrüben                        | EUR/dt   | 2,76                           | 3,00             | 2,67           | 2,74           | 2,51           | 2,46           |                |      |
| <i>Tierleistungen, Verkaufserlöse der Viehhaltung</i> | 1601 geborene Kälber   | Stück/ Kuh                     | 1,09             | 1,05           | 0,90           | 1,05           | 1,02           | 1,04           |      |
|   | 1631 Milchleistung   | kg / Kuh                       | 0                | 0              | 0              | 9.373          | 9.590          | 9.536          |      |
|   | 1612 aufgezogene Ferkel  | Stück/ Sau                     | 28,20            | 30,61          | 31,31          | 29,12          | 27,38          | 27,47          |      |
|   | 6631 Verkaufserlös Kuhmilch                                      | Ct/kg                          | 0,00             | 0,00           | 0,00           | 35,71          | 33,91          | 32,95          |      |
|   | 6643 Verkaufserl. Ferkel 10 bis 30 kg                            | EUR/Stück                      | 61               | 44             | 60             | 44             | 44             | 49             |      |
| <i>Bilanzdaten, Schlussbilanz</i>                     | <b>2020 Anlagevermögen ohne Tiere insges.</b>                    | <b>EUR/ha LF</b>               | <b>7.738</b>     | <b>7.684</b>   | <b>8.018</b>   | <b>3.349</b>   | <b>3.464</b>   | <b>3.542</b>   |      |
|   | 2030 Imm. Vermögensgegenstände                                   | EUR/ha LF                      | 3                | 4              | 6              | 6              | 6              | 8              |      |
|   | 2100 Sachanlagen insgesamt                                       | EUR/ha LF                      | 7.697            | 7.625          | 7.955          | 3.192          | 3.312          | 3.381          |      |
|   | 2111 dar. Boden insg.  | EUR/ha LF                      | 2.264            | 2.453          | 2.734          | 1.485          | 1.572          | 1.679          |      |
|   | 2115 dar. baul. Anlagen, Gebäude                                 | EUR/ha LF                      | 3.150            | 2.954          | 3.029          | 698            | 714            | 695            |      |
|   | 2140 dar. techn. Anl., Maschinen                                 | EUR/ha LF                      | 2.215            | 2.123          | 2.053          | 946            | 952            | 926            |      |
|   | 2200 Finanzanlagen insg.   | EUR/ha LF                      | 38               | 55             | 57             | 151            | 146            | 153            |      |
|   | <b>2300 Tiervermögen insgesamt</b>                               | <b>EUR/ha LF</b>               | <b>715</b>       | <b>646</b>     | <b>651</b>     | <b>305</b>     | <b>299</b>     | <b>294</b>     |      |
|   | 2320 dar. Rinder   | EUR/ha LF                      | 15               | 12             | 10             | 241            | 239            | 233            |      |
|   | 2330 dar. Schweine   | EUR/ha LF                      | 495              | 482            | 526            | 59             | 56             | 57             |      |
|   | <b>2400 Umlaufvermögen ohne Tiere</b>                            | <b>EUR/ha LF</b>               | <b>1.764</b>     | <b>1.681</b>   | <b>1.864</b>   | <b>1.218</b>   | <b>1.187</b>   | <b>1.161</b>   |      |
|   | 2412 dar. Feldinventar   | EUR/ha LF                      | 242              | 243            | 251            | 247            | 262            | 267            |      |
|   | 2420 dar. Finanzumlaufvermögen                                   | EUR/ha LF                      | 1.261            | 1.233          | 1.382          | 720            | 703            | 663            |      |
|   | <b>2000 Summe Aktiva</b>   | <b>EUR/ha LF</b>               | <b>10.261</b>    | <b>10.052</b>  | <b>10.573</b>  | <b>4.890</b>   | <b>4.972</b>   | <b>5.019</b>   |      |
|   | <b>2001 Summe Aktiva</b>   | <b>EUR/AK</b>                  | <b>462.598</b>   | <b>458.406</b> | <b>429.869</b> | <b>269.638</b> | <b>282.417</b> | <b>286.852</b> |      |
|   | 9041 Eigenkapital insg. (bil.-analyt.)                           | EUR/ha LF                      | 3.267            | 3.368          | 3.673          | 2.753          | 2.745          | 2.756          |      |
|   | 9042 Fremdkapital insg. (bil.-analyt.)                           | EUR/ha LF                      | 6.994            | 6.684          | 6.900          | 2.135          | 2.222          | 2.257          |      |
|   | 3500 Verbindlichkeiten insg.                                     | EUR/ha LF                      | 6.503            | 6.242          | 6.392          | 1.877          | 1.955          | 1.977          |      |
|   | 3510 dar. Verb. geg. Kreditinstituten                            | EUR/ha LF                      | 5.041            | 4.776          | 4.895          | 1.504          | 1.572          | 1.591          |      |
|   | 3521 dar. Verb. aus Lief. u. Leist.                              | EUR/ha LF                      | 737              | 796            | 659            | 182            | 204            | 218            |      |
|   | 3519 Tilgung   | EUR/ha LF                      | k.A.             | 543            | 523            | k.A.           | 206            | 216            |      |

|   |  |   | Veredlung (n=20) |               |               | Verbund (n=85) |               |               |              |
|---|--|---|------------------|---------------|---------------|----------------|---------------|---------------|--------------|
|   |  |   | 2017/18          | 2018/19       | 2019/20       | 2017/18        | 2018/19       | 2019/20       |              |
| <i>Bilanzdaten, Veränderungen</i>                         | 2500   | Veränderung Aktiva insg.                | EUR/ha LF        | 332           | 114           | 47             | 126           | 39            | 4            |
|   | 8300   | Bruttoinvestitionen insg.               | EUR/ha LF        | 995           | 650           | 530            | 349           | 321           | 322          |
|   | 8400   | Nettoinvestitionen insg.                | EUR/ha LF        | 353           | 106           | -34            | 86            | 51            | 31           |
|   | 9230   | Veränder. Eigenkapital (bil.-anal.)     | EUR/ha LF        | 148           | 163           | 163            | 51            | -35           | -22          |
|   | 9229   | Veränd. Fremdkapital (bil.-anal.)       | EUR/ha LF        | 185           | -48           | -116           | 75            | 73            | 25           |
|   | 3850   | Veränderung Verbindlichkeiten           | EUR/ha LF        | 132           | -40           | -165           | 65            | 66            | 16           |
|   | <b>4000 Betriebliche Erträge insg.</b>           | <b>EUR/ha LF</b>                        | <b>7.735</b>     | <b>7.376</b>  | <b>8.041</b>  | <b>2.329</b>   | <b>2.272</b>  | <b>2.356</b>  |              |
| <i>Umsatzerlöse</i>                                       | 4010   | Umsatzerlöse insgesamt                  | EUR/ha LF        | 7.050         | 7.004         | 7.613          | 1.908         | 1.819         | 1.886        |
|   | 4100   | Umsatzerlöse Pflanzenproduktion         | EUR/ha LF        | 407           | 453           | 555            | 562           | 486           | 487          |
|   | 4112   | dar. Getreide                           | EUR/ha LF        | 194           | 197           | 207            | 261           | 224           | 271          |
|   | 4120   | dar. Hülsen-, Ölfrüchte, Faserpfl.      | EUR/ha LF        | 85            | 89            | 87             | 134           | 115           | 74           |
|   | 4150   | dar. Feldgemüse                         | EUR/ha LF        | 0             | 0             | 0              | 11            | 9             | 11           |
|   | 4200   | Umsatzerlöse Tierproduktion             | EUR/ha LF        | 5.713         | 5.684         | 6.194          | 996           | 962           | 1.005        |
|   | 4220   | dar. Rinder                             | EUR/ha LF        | 18            | 16            | 15             | 127           | 135           | 146          |
|   | 4230   | dar. Milch                              | EUR/ha LF        | 0             | 0             | 0              | 532           | 504           | 482          |
|   | 4240   | dar. Schweine                           | EUR/ha LF        | 2.485         | 2.167         | 2.638          | 269           | 251           | 307          |
|   | 4260   | dar. Geflügel/Eier                      | EUR/ha LF        | 3.167         | 3.436         | 3.439          | 59            | 62            | 58           |
|   | 4360   | Nebenbetr., Dienstleistungen            | EUR/ha LF        | 965           | 903           | 905            | 344           | 365           | 388          |
|   | 4368   | dar. Lohnarbeit u. Maschinenmiete       | EUR/ha LF        | 24            | 38            | 69             | 54            | 63            | 74           |
|   | <b>4400 Bestandsveränderungen</b>                | <b>EUR/ha LF</b>                        | <b>157</b>       | <b>-98</b>    | <b>-17</b>    | <b>-4</b>      | <b>-20</b>    | <b>-4</b>     |              |
| <i>Sonstige betriebliche Erträge</i>                      | 4500   | sonstige betriebliche Erträge           | EUR/ha LF        | 527           | 470           | 446            | 423           | 471           | 473          |
|   | 4510   | dar. Zulagen u. Zuschüsse               | EUR/ha LF        | 412           | 352           | 343            | 325           | 388           | 364          |
|   | 4520   | dar. aufwandsbez. Zahlungen             | EUR/ha LF        | 29            | 34            | 41             | 35            | 40            | 37           |
|   | 4530   | dar. Zins- und Inv.-zusch.              | EUR/ha LF        | 11            | 6             | 21             | 6             | 11            | 8            |
|   | 4560   | dar. Agrardieselerstattung              | EUR/ha LF        | 16            | 17            | 17             | 25            | 24            | 23           |
|   | 4660   | dar. betriebsbez. Zahlungen             | EUR/ha LF        | 376           | 311           | 295            | 287           | 345           | 326          |
|   | 4655   | dar. EU-Direktzahlungen                 | EUR/ha LF        | 240           | 256           | 267            | 252           | 256           | 263          |
|   | 4680   | dar. Ausgleichszulage                   | EUR/ha LF        | 11            | 12            | 12             | 15            | 19            | 19           |
|   | 4690   | dar. Präm. f. umweltger. Erz.           | EUR/ha LF        | 13            | 13            | 14             | 13            | 12            | 13           |
|   | 74   | dar. Beihilfen für Notlagen             | EUR/ha LF        | 0             | 28            | 2              | 5             | 54            | 27           |
|   | 4700   | dar. sonstige Betriebserträge           | EUR/ha LF        | 100           | 85            | 86             | 55            | 52            | 58           |
|   | 4900   | dar. zeitraumfremde Erträge             | EUR/ha LF        | 16            | 33            | 17             | 44            | 31            | 51           |
|   |  | <b>5000 Betriebliche Aufwendungen</b>   | <b>EUR/ha LF</b> | <b>7.098</b>  | <b>6.823</b>  | <b>7.379</b>   | <b>2.174</b>  | <b>2.213</b>  | <b>2.277</b> |
| <i>Materialaufwand</i>                                    | 5100   | Materialaufwand insgesamt               | EUR/ha LF        | 4.996         | 4.954         | 5.309          | 995           | 1.023         | 1.043        |
|   | 5110   | darunter Pflanzenproduktion             | EUR/ha LF        | 284           | 297           | 267            | 292           | 269           | 277          |
|   | 5111   | dar. Saat-/ Pflanzgut                   | EUR/ha LF        | 75            | 74            | 78             | 77            | 80            | 78           |
|   | 5112   | dar. Düngemittel                        | EUR/ha LF        | 79            | 91            | 86             | 103           | 94            | 101          |
|   | 5113   | dar. Pflanzenschutz                     | EUR/ha LF        | 79            | 68            | 70             | 84            | 70            | 68           |
|   | 5210   | darunter Tierproduktion                 | EUR/ha LF        | 3.863         | 3.813         | 4.159          | 403           | 441           | 453          |
|   | 5211   | dar. Tierzukaufe insg.                  | EUR/ha LF        | 1.086         | 1.027         | 1.202          | 79            | 74            | 96           |
|   | 5280   | dar. Futtermittelzukauf                 | EUR/ha LF        | 2.503         | 2.490         | 2.624          | 243           | 284           | 274          |
|   | 5291   | dar. Tierarzt, Besamung                 | EUR/ha LF        | 77            | 72            | 85             | 44            | 46            | 46           |
|   | 5300   | dar. sonst. Mat.-aufw. sonst. Betr.-zw. | EUR/ha LF        | 849           | 844           | 883            | 300           | 313           | 314          |
|   | 5351   | dar. Heizmat., Strom, Wasser            | EUR/ha LF        | 259           | 268           | 275            | 61            | 62            | 60           |
|   | 5355   | dar. Treib- und Schmierstoffe           | EUR/ha LF        | 81            | 90            | 107            | 119           | 118           | 119          |
|   | 5357   | dar. Lohnarb. und Maschinenm.           | EUR/ha LF        | 164           | 174           | 179            | 50            | 52            | 49           |
|   |  | <b>5500 Personalaufwand insgesamt</b>   | <b>EUR/ha LF</b> | <b>654</b>    | <b>654</b>    | <b>720</b>     | <b>511</b>    | <b>511</b>    | <b>536</b>   |
| <i>Abschreibungen, sonstige betriebliche Aufwendungen</i> | 5600   | Abschreibungen (AFA) insgesamt          | EUR/ha LF        | 504           | 491           | 532            | 234           | 242           | 249          |
|   | 5700   | sonst. betriebl. Aufwend. insg.         | EUR/ha LF        | 944           | 724           | 818            | 434           | 437           | 449          |
|   | 5710   | dar. Unterhaltung insgesamt             | EUR/ha LF        | 255           | 167           | 226            | 175           | 164           | 174          |
|   | 5730   | dar. Betriebsversicherung               | EUR/ha LF        | 92            | 107           | 112            | 47            | 48            | 52           |
|   | 5740   | dar. sonstiger Betriebsaufwand          | EUR/ha LF        | 453           | 434           | 454            | 198           | 210           | 212          |
|   | 5742   | dar. Pachtanf. für luf Flächen          | EUR/ha LF        | 159           | 158           | 147            | 116           | 120           | 124          |
|   | 5765   | Pachtaufwand je ha Pachtfläche          | EUR/ha           | 221           | 222           | 214            | 155           | 158           | 163          |
|   | 5770   | darunter zeitraumfremde Aufw.           | EUR/ha LF        | 144           | 16            | 26             | 15            | 15            | 12           |
|   | 6000   | Betriebsergebnis                        | EUR/ha LF        | 636           | 553           | 662            | 155           | 58            | 78           |
|   | 7000   | Finanzergebnis                          | EUR/ha LF        | -198          | -106          | -118           | -41           | -38           | -29          |
|   | 7230   | Zinsen und ähnliche Aufwend.            | EUR/ha LF        | 166           | 157           | 152            | 49            | 47            | 46           |
|   | 7500   | Ergebnis vor Steuern EE                 | EUR/ha LF        | 438           | 447           | 544            | 114           | 20            | 49           |
| 7700  | Betr. Steuern insg. (Steuerergebnis)             | EUR/ha LF                               | 69               | 54            | 97            | 28             | 19            | 23            |              |
| <i>Rentabilität</i>                                       | 9001   | Gewinn                                  | EUR/ha LF        | 428           | 436           | 530            | 103           | 11            | 39           |
|   | <b>9009 Ordentl. Ergebnis u. Personalaufwand</b> | <b>EUR/AK</b>                           | <b>55.722</b>    | <b>46.247</b> | <b>49.484</b> | <b>32.082</b>  | <b>28.533</b> | <b>30.427</b> |              |
|   | 9071   | Betriebseinkommen                       | EUR/ha LF        | 1528          | 1272          | 1431           | 697           | 613           | 637          |
|   | 9101   | Gewinnrate (o E)                        | %                | 7,5           | 4,9           | 6,2            | 3,1           | -0,4          | -0,2         |
|   | 9120   | Gesamtkapitalrentabilität (o E)         | %                | 6,8           | 4,7           | 5,7            | 2,3           | 0,6           | 0,7          |
|   | 9141   | Nettorentabilität (o E)                 | %                | 379,6         | 245,2         | 303,6          | 64,8          | -8,1          | -3,6         |
|   | 9051   | Unternehmergewinn (o E)                 | EUR/ha LF        | 429           | 213           | 333            | -39           | -117          | -114         |
| <i>Liquidität</i>   | 9221   | Cash flow I                             | EUR/ha LF        | 694           | 1.022         | 1.032          | 325           | 298           | 300          |
|   | <b>9223 Cash flow III</b>                        | <b>EUR/ha LF</b>                        | <b>71</b>        | <b>257</b>    | <b>349</b>    | <b>92</b>      | <b>76</b>     | <b>68</b>     |              |
| <i>Stabilität</i>   | 9271   | Fremdkapitalanteil                      | %                | 68,2          | 66,5          | 65,3           | 43,7          | 44,7          | 45,0         |
|   | 9290   | Anlagendeckung                          | %                | 42,2          | 43,8          | 45,8           | 82,2          | 79,2          | 77,8         |
|   | 9292   | Fremdkapitaldeckung II                  | %                | 68,3          | 68,1          | 67,7           | 124,1         | 117,7         | 113,7        |

Tabelle 2.4a: **Wirtschaftsergebnisse konventioneller Natürlicher Personen im Haupterwerb, Identische Betriebe über drei Jahre, gegliedert nach Betriebsformen (Abschnitt 3, Tabelle 3)**

|   |  |                                | Ackerbau (n=57) |                |                | Futterbau (n=36) |                |                |      |
|---|--|--------------------------------|-----------------|----------------|----------------|------------------|----------------|----------------|------|
|   |  |                                | 2017/18         | 2018/19        | 2019/20        | 2017/18          | 2018/19        | 2019/20        |      |
| <i>Strukturdaten</i>  | 1005 Standardoutput  | 1.000 EUR                      | 529,8           | 523,2          | 500,3          | 913,2            | 926,8          | 922,1          |      |
|   | <b>1030 landw. genutzte Fläche</b>   | <b>ha</b>                      | <b>400,1</b>    | <b>405,1</b>   | <b>409,1</b>   | <b>439,9</b>     | <b>444,8</b>   | <b>422,3</b>   |      |
|   | 1033 Netto-Pachtfläche Ende Wj.  | ha                             | 239,1           | 243,2          | 250,3          | 295,3            | 290,0          | 265,8          |      |
|   | 1056 durchschnittliche EMZ   | EMZ/ar                         | 32,4            | 32,4           | 32,4           | 25,5             | 25,2           | 25,2           |      |
| <i>Arbeitskräfte</i>  | <b>1114 Arbeitskräftebesatz</b>  | <b>AK/100ha LF</b>             | <b>1,38</b>     | <b>1,43</b>    | <b>1,44</b>    | <b>1,66</b>      | <b>1,67</b>    | <b>1,81</b>    |      |
|   | 1110 Arbeitskräfte insgesamt   | AK                             | 5,53            | 5,78           | 5,88           | 7,31             | 7,43           | 7,62           |      |
| <i>Nutzflächen</i>  | 1150 Ackerfläche   | ha                             | 366,3           | 372,4          | 374,9          | 277,8            | 285,1          | 271,9          |      |
|   | 1160 Dauergrünland   | ha                             | 25,1            | 24,4           | 26,2           | 161,7            | 158,4          | 149,0          |      |
|   | 1034 Dauerkulturfläche   | ha                             | 6,2             | 5,7            | 6,0            | 0,0              | 0,0            | 0,0            |      |
|   | 1180 Hauptfutterfläche   | ha                             | 43,3            | 48,2           | 58,5           | 269,0            | 274,1          | 284,8          |      |
| <i>Anbauflächen-<br/>verhältnis</i>                           | 1200 Getreide insgesamt (einschl. KM)  | % AF                           | 58,9            | 57,2           | 62,2           | 40,2             | 42,5           | 41,3           |      |
|   | 1211 darunter Weizen   | % AF                           | 26,5            | 26,6           | 24,0           | 17,1             | 18,5           | 16,3           |      |
|   | 1214 darunter Roggen   | % AF                           | 14,6            | 14,4           | 20,6           | 12,0             | 12,7           | 14,2           |      |
|   | 1215 darunter Gerste   | % AF                           | 11,8            | 11,0           | 11,7           | 4,8              | 5,9            | 6,2            |      |
|   | 1223 darunter Triticale  | % AF                           | 2,5             | 2,3            | 2,9            | 5,5              | 4,9            | 4,4            |      |
|   | 1231 Hülsenfrüchte   | % AF                           | 2,9             | 2,6            | 2,0            | 0,3              | 0,0            | 0,3            |      |
|   | 1235 Ölfrüchte   | % AF                           | 20,2            | 17,3           | 8,8            | 8,7              | 7,4            | 4,2            |      |
|   | 1237 darunter Winterraps   | % AF                           | 19,5            | 16,3           | 7,7            | 8,7              | 7,4            | 4,0            |      |
|   | 1240 Kartoffeln  | % AF                           | 1,5             | 2,0            | 2,3            | 0,0              | 0,0            | 0,0            |      |
|   | 1250 Zuckerrüben   | % AF                           | 0,9             | 1,1            | 1,1            | 0,0              | 0,0            | 0,0            |      |
|   | 1260 alle anderen Marktfrüchte   | % AF                           | 7,0             | 8,3            | 7,9            | 8,2              | 4,3            | 4,8            |      |
|   | 1270 Ackerfutter als Hauptfutter   | % AF                           | 4,3             | 6,3            | 8,9            | 38,9             | 41,7           | 44,0           |      |
|   | 1271 darunter Silomais   | % AF                           | 2,3             | 4,5            | 4,7            | 25,7             | 26,6           | 29,5           |      |
|   | 1280 Flächenstilllegung  | % AF                           | 4,5             | 5,3            | 6,9            | 3,7              | 4,0            | 5,3            |      |
| <i>Viehbestand,<br/>Viehbesatz</i>                            | 1310 Raufutterfresser  | VE/100 ha LF                   | 3,0             | 2,6            | 2,5            | 87,1             | 87,3           | 91,5           |      |
|   | 1330 Rindvieh insgesamt  | VE/100 ha LF                   | 2,8             | 2,5            | 2,4            | 82,6             | 82,3           | 85,9           |      |
|   | 1335 Milchkühe   | Stück                          | 0               | 0              | 0              | 185              | 191            | 190            |      |
|   | 1336 Mutter- und Ammenkühe   | Stück                          | 6               | 6              | 5              | 26               | 26             | 26             |      |
|   | 1340 Schafe insgesamt  | VE/100 ha LF                   | 0,0             | 0,0            | 0,0            | 3,3              | 3,6            | 4,2            |      |
|   | 1341 Mutterschafe  | Stück                          | 0               | 0              | 0              | 118              | 135            | 150            |      |
|   | 1350 Schweine insgesamt  | VE/100 ha LF                   | 0,0             | 0,0            | 0,0            | 0,1              | 0,1            | 0,1            |      |
|   | 1351 Mastschweine und Läufer   | Stück                          | 0               | 0              | 0              | 2                | 2              | 1              |      |
|   | 1352 Zuchtsauen  | Stück                          | 0               | 0              | 0              | 0                | 0              | 0              |      |
|   | 1360 Geflügel insgesamt  | VE/100 ha LF                   | 0,0             | 0,0            | 0,0            | 0,0              | 0,0            | 0,0            |      |
|   | <b>1300 Viehbesatz insgesamt</b>   | <b>VE/100 ha LF</b>            | <b>3,0</b>      | <b>2,7</b>     | <b>2,5</b>     | <b>87,2</b>      | <b>87,3</b>    | <b>91,6</b>    |      |
|   | <i>Ernteerträge,<br/>Verkaufserlöse<br/>der pflanzlichen<br/>Erzeugnisse</i> | 1411 Ertrag Getreide (ohne KM) | dt/ha           | 55,6           | 44,1           | 50,1             | 55,4           | 42,9           | 51,6 |
|   |  | 1420 darunter Ertrag Weizen    | dt/ha           | 59,8           | 46,5           | 52,1             | 67,7           | 54,4           | 63,5 |
| 1433 darunter Ertrag Roggen                                   |  | dt/ha                          | 45,9            | 38,0           | 48,3           | 40,2             | 31,8           | 45,4           |      |
| 1425 darunter Ertrag Gerste                                   |  | dt/ha                          | 61,0            | 48,5           | 52,8           | 58,9             | 41,9           | 41,8           |      |
| 1434 darunter Ertrag Triticale                                |  | dt/ha                          | 53,5            | 37,0           | 46,3           | 49,8             | 31,3           | 42,3           |      |
| 1466 Ertrag Winterraps  |  | dt/ha                          | 27,6            | 25,0           | 25,7           | 25,5             | 22,1           | 24,4           |      |
| 1472 Ertrag Kartoffeln  |  | dt/ha                          | 312,2           | 313,0          | 303,6          | 243,8            | 168,7          | 264,8          |      |
| 1473 Ertrag Zuckerrüben                                       |  | dt/ha                          | 696,9           | 644,2          | 638,1          | 0,0              | 0,0            | 0,0            |      |
| 1511 Verkaufserl. Getreide (ohne KM)                          |  | EUR/dt                         | 13,84           | 16,25          | 14,82          | 14,58            | 17,37          | 15,44          |      |
| 1520 Verkaufserlös Weizen                                     |  | EUR/dt                         | 14,66           | 17,42          | 15,94          | 15,13            | 18,69          | 16,33          |      |
| 1533 Verkaufserlös Roggen                                     |  | EUR/dt                         | 12,93           | 15,59          | 14,00          | 13,83            | 15,23          | 13,93          |      |
| 1525 Verkaufserlös Gerste                                     |  | EUR/dt                         | 13,11           | 14,34          | 13,64          | 13,81            | 14,05          | 15,09          |      |
| 1534 Verkaufserlös Triticale                                  |  | EUR/dt                         | 13,46           | 15,51          | 15,74          | 13,26            | 15,15          | 15,29          |      |
| 1566 Verkaufserlös Winterraps                                 |  | EUR/dt                         | 36,91           | 37,94          | 35,61          | 36,31            | 36,99          | 38,20          |      |
| 1572 Verkaufserlös Kartoffeln                                 |  | EUR/dt                         | 9,54            | 12,93          | 10,25          | 11,22            | 11,21          | 10,70          |      |
| 1573 Verkaufserlös Zuckerrüben                                | EUR/dt   | 2,59                           | 2,16            | 2,15           | 0,00           | 0,00             | 0,00           |                |      |
| <i>Tierleistungen,<br/>Verkaufserlöse der<br/>Viehhaltung</i> | 1601 geborene Kälber   | Stück/ Kuh                     | 0,89            | 1,06           | 0,99           | 1,01             | 0,99           | 1,03           |      |
|   | 1631 Milchleistung   | kg / Kuh                       | 0               | 0              | 0              | 9.557            | 9.427          | 9.795          |      |
|   | 1612 aufgezogene Ferkel  | Stück/ Sau                     | 10,00           | 14,00          | 6,00           | 0,00             | 0,00           | 0,00           |      |
|   | 6631 Verkaufserlös Kuhmilch  | Ct/kg                          | 0,00            | 0,00           | 0,00           | 34,97            | 33,70          | 31,96          |      |
|   | 6643 Verkaufserl. Ferkel 10 bis 30 kg  | EUR/Stück                      | 0               | 0              | 0              | 0                | 0              | 0              |      |
| <i>Bilanzdaten,<br/>Schlussbilanz</i>                         | <b>2020 Anlagevermögen ohne Tiere insges.</b>                                | <b>EUR/ha LF</b>               | <b>2.799</b>    | <b>2.734</b>   | <b>2.831</b>   | <b>4.583</b>     | <b>4.524</b>   | <b>4.834</b>   |      |
|   | 2030 Imm. Vermögensgegenstände   | EUR/ha LF                      | 4               | 5              | 5              | 2                | 4              | 5              |      |
|   | 2100 Sachanlagen insgesamt   | EUR/ha LF                      | 2.780           | 2.715          | 2.813          | 4.553            | 4.501          | 4.764          |      |
|   | 2111 dar. Boden insg.  | EUR/ha LF                      | 1.438           | 1.466          | 1.589          | 1.313            | 1.458          | 1.674          |      |
|   | 2115 dar. baul. Anlagen, Gebäude   | EUR/ha LF                      | 313             | 293            | 278            | 1.976            | 1.935          | 1.906          |      |
|   | 2140 dar. techn. Anl., Maschinen   | EUR/ha LF                      | 839             | 784            | 783            | 1.180            | 1.085          | 1.127          |      |
|   | 2200 Finanzanlagen insg.   | EUR/ha LF                      | 16              | 13             | 14             | 28               | 20             | 66             |      |
|   | <b>2300 Tiervermögen insgesamt</b>   | <b>EUR/ha LF</b>               | <b>20</b>       | <b>20</b>      | <b>16</b>      | <b>563</b>       | <b>528</b>     | <b>516</b>     |      |
|   | 2320 dar. Rinder   | EUR/ha LF                      | 17              | 17             | 14             | 529              | 487            | 473            |      |
|   | 2330 dar. Schweine   | EUR/ha LF                      | 0               | 0              | 0              | 0                | 0              | 0              |      |
|   | <b>2400 Umlaufvermögen ohne Tiere</b>  | <b>EUR/ha LF</b>               | <b>642</b>      | <b>673</b>     | <b>724</b>     | <b>660</b>       | <b>769</b>     | <b>732</b>     |      |
|   | 2412 dar. Feldinventar   | EUR/ha LF                      | 251             | 233            | 244            | 115              | 118            | 125            |      |
|   | 2420 dar. Finanzumlaufvermögen   | EUR/ha LF                      | 353             | 397            | 432            | 510              | 608            | 560            |      |
|   | <b>2000 Summe Aktiva</b>   | <b>EUR/ha LF</b>               | <b>3.525</b>    | <b>3.486</b>   | <b>3.632</b>   | <b>5.871</b>     | <b>5.880</b>   | <b>6.155</b>   |      |
|   | <b>2001 Summe Aktiva</b>   | <b>EUR/AK</b>                  | <b>254.885</b>  | <b>244.281</b> | <b>252.571</b> | <b>353.130</b>   | <b>352.140</b> | <b>340.979</b> |      |
|   | 9041 Eigenkapital insg. (bil.-analyt.)                                       | EUR/ha LF                      | 1.324           | 1.265          | 1.302          | 1.855            | 1.896          | 1.994          |      |
|   | 9042 Fremdkapital insg. (bil.-analyt.)                                       | EUR/ha LF                      | 2.153           | 2.176          | 2.282          | 3.973            | 3.943          | 4.106          |      |
|   | 3500 Verbindlichkeiten insg.   | EUR/ha LF                      | 2.030           | 2.059          | 2.143          | 3.781            | 3.756          | 3.894          |      |
|   | 3510 dar. Verb. geg. Kreditinstituten  | EUR/ha LF                      | 1.579           | 1.608          | 1.647          | 3.355            | 3.256          | 3.387          |      |
|   | 3521 dar. Verb. aus Lief. u. Leist.  | EUR/ha LF                      | 289             | 266            | 301            | 282              | 343            | 354            |      |
|   | 3519 Tilgung   | EUR/ha LF                      | 289             | 239            | 251            | 407              | 472            | 466            |      |

|                                      |   |   | Ackerbau (n=57)                |               |               | Futterbau (n=36) |               |               |       |
|--------------------------------------|---|---|--------------------------------|---------------|---------------|------------------|---------------|---------------|-------|
|                                      |   |   | 2017/18                        | 2018/19       | 2019/20       | 2017/18          | 2018/19       | 2019/20       |       |
| <i>Bilanzdaten, Veränderungen</i>    | 2500  | Veränderung Aktiva insg.                | EUR/ha LF                      | 70            | 18            | 119              | 118           | 64            | -65   |
|                                      | 8300  | Bruttoinvestitionen insg.               | EUR/ha LF                      | 330           | 230           | 479              | 480           | 399           | 404   |
|                                      | 8400  | Nettoinvestitionen insg.                | EUR/ha LF                      | 58            | -30           | 83               | 97            | -40           | -7    |
|                                      | 9230  | Veränder. Eigenkapital (bil.-anal.)     | EUR/ha LF                      | 48            | -30           | -17              | 133           | 47            | -3    |
|                                      | 9229  | Veränd. Fremdkapital (bil.-anal.)       | EUR/ha LF                      | 33            | 48            | 134              | -28           | 19            | -74   |
|                                      | 3850  | Veränderung Verbindlichkeiten           | EUR/ha LF                      | 35            | 56            | 114              | -37           | 22            | -65   |
|                                      | <b>4000 Betriebliche Erträge insg.</b>                    | <b>EUR/ha LF</b>                        | <b>1.681</b>                   | <b>1.645</b>  | <b>1.608</b>  | <b>2.680</b>     | <b>2.636</b>  | <b>2.803</b>  |       |
| <i>Umsatzerlöse</i>                  | 4010  | Umsatzerlöse insgesamt                  | EUR/ha LF                      | 1.270         | 1.159         | 1.218            | 2.188         | 2.112         | 2.263 |
|                                      | 4100  | Umsatzerlöse Pflanzenproduktion         | EUR/ha LF                      | 983           | 926           | 958              | 271           | 222           | 232   |
|                                      | 4112  | dar. Getreide                           | EUR/ha LF                      | 435           | 385           | 434              | 155           | 134           | 154   |
|                                      | 4120  | dar. Hülsen-, Ölfrüchte, Faserpfl.      | EUR/ha LF                      | 209           | 157           | 80               | 51            | 35            | 29    |
|                                      | 4150  | dar. Feldgemüse                         | EUR/ha LF                      | 159           | 187           | 218              | 0             | 0             | 0     |
|                                      | 4200  | Umsatzerlöse Tierproduktion             | EUR/ha LF                      | 15            | 11            | 15               | 1.720         | 1.690         | 1.808 |
|                                      | 4220  | dar. Rinder                             | EUR/ha LF                      | 13            | 10            | 14               | 228           | 222           | 273   |
|                                      | 4230  | dar. Milch                              | EUR/ha LF                      | 0             | 0             | 0                | 1.398         | 1.364         | 1.408 |
|                                      | 4240  | dar. Schweine                           | EUR/ha LF                      | 0             | 0             | 0                | 2             | 2             | 2     |
|                                      | 4260  | dar. Geflügel/Eier                      | EUR/ha LF                      | 0             | 0             | 0                | 0             | 0             | 1     |
|                                      | 4360  | Nebenbetr., Dienstleistungen            | EUR/ha LF                      | 195           | 188           | 192              | 195           | 196           | 221   |
| 4368                                 | dar. Lohnarbeit u. Maschinenmiete                         | EUR/ha LF                               | 72                             | 68            | 70            | 12               | 11            | 14            |       |
|                                      | <b>4400 Bestandsveränderungen</b>                         | <b>EUR/ha LF</b>                        | <b>-15</b>                     | <b>3</b>      | <b>-10</b>    | <b>-13</b>       | <b>-16</b>    | <b>-32</b>    |       |
| <i>Sonstige betriebliche Erträge</i> | 4500  | sonstige betriebliche Erträge           | EUR/ha LF                      | 396           | 482           | 401              | 477           | 521           | 553   |
|                                      | 4510  | dar. Zulagen u. Zuschüsse               | EUR/ha LF                      | 299           | 321           | 315              | 376           | 411           | 447   |
|                                      | 4520  | dar. aufwandsbez. Zahlungen             | EUR/ha LF                      | 20            | 22            | 20               | 55            | 36            | 49    |
|                                      | 4530  | dar. Zins- und Inv.-zusch.              | EUR/ha LF                      | 1             | 6             | 1                | 27            | 4             | 17    |
|                                      | 4560  | dar. Agrardieselerstattung              | EUR/ha LF                      | 19            | 16            | 17               | 26            | 31            | 30    |
|                                      | 4660  | dar. betriebsbez. Zahlungen             | EUR/ha LF                      | 279           | 299           | 295              | 316           | 371           | 392   |
|                                      | 4655  | dar. EU-Direktzahlungen                 | EUR/ha LF                      | 260           | 257           | 262              | 254           | 253           | 275   |
|                                      | 4680  | dar. Ausgleichszulage                   | EUR/ha LF                      | 14            | 15            | 15               | 18            | 22            | 24    |
|                                      | 4690  | dar. Präm. f. umweltger. Erz.           | EUR/ha LF                      | 2             | 2             | 1                | 37            | 40            | 56    |
|                                      | 74  | dar. Beihilfen für Notlagen             | EUR/ha LF                      | 3             | 25            | 15               | 7             | 56            | 35    |
|                                      | 4700  | dar. sonstige Betriebserträge           | EUR/ha LF                      | 47            | 45            | 51               | 60            | 89            | 68    |
| 4900                                 | dar. zeitraumfremde Erträge                               | EUR/ha LF                               | 51                             | 116           | 35            | 40               | 22            | 38            |       |
|                                      | <b>5000 Betriebliche Aufwendungen</b>                     | <b>EUR/ha LF</b>                        | <b>1.425</b>                   | <b>1.353</b>  | <b>1.437</b>  | <b>2.269</b>     | <b>2.298</b>  | <b>2.536</b>  |       |
| <i>Materialaufwand</i>               | 5100  | Materialaufwand insgesamt               | EUR/ha LF                      | 608           | 540           | 597              | 1.092         | 1.140         | 1.246 |
|                                      | 5110  | darunter Pflanzenproduktion             | EUR/ha LF                      | 364           | 315           | 358              | 238           | 223           | 238   |
|                                      | 5111  | dar. Saat-/ Pflanzgut                   | EUR/ha LF                      | 87            | 90            | 103              | 62            | 63            | 60    |
|                                      | 5112  | dar. Düngemittel                        | EUR/ha LF                      | 134           | 119           | 140              | 84            | 86            | 88    |
|                                      | 5113  | dar. Pflanzenschutz                     | EUR/ha LF                      | 112           | 85            | 95               | 55            | 44            | 51    |
|                                      | 5210  | darunter Tierproduktion                 | EUR/ha LF                      | 5             | 5             | 4                | 542           | 590           | 668   |
|                                      | 5211  | dar. Tierzukaufe insg.                  | EUR/ha LF                      | 2             | 1             | 1                | 51            | 40            | 61    |
|                                      | 5280  | dar. Futtermittelzukauf                 | EUR/ha LF                      | 1             | 1             | 1                | 353           | 400           | 439   |
|                                      | 5291  | dar. Tierarzt, Besamung                 | EUR/ha LF                      | 1             | 1             | 1                | 76            | 80            | 88    |
|                                      | 5300  | dar. sonst. Mat.-aufw. sonst. Betr.-zw. | EUR/ha LF                      | 239           | 221           | 234              | 312           | 327           | 340   |
|                                      | 5351  | dar. Heizmat., Strom, Wasser            | EUR/ha LF                      | 13            | 14            | 15               | 76            | 76            | 74    |
|                                      | 5355  | dar. Treib- und Schmierstoffe           | EUR/ha LF                      | 100           | 87            | 87               | 141           | 146           | 155   |
|                                      | 5357  | dar. Lohnarb. und Maschinenm.           | EUR/ha LF                      | 74            | 54            | 69               | 82            | 82            | 93    |
|                                      | 5500  | Personalaufwand insgesamt               | EUR/ha LF                      | 257           | 255           | 274              | 356           | 368           | 403   |
|                                      | <i>Abschreibungen, sonstige betriebliche Aufwendungen</i> | 5600                                    | Abschreibungen (AfA) insgesamt | EUR/ha LF     | 213           | 214              | 212           | 374           | 365   |
| 5700                                 |   | sonst. betriebl. Aufwend. insg.         | EUR/ha LF                      | 346           | 344           | 354              | 447           | 425           | 504   |
| 5710                                 |   | dar. Unterhaltung insgesamt             | EUR/ha LF                      | 94            | 94            | 104              | 161           | 175           | 211   |
| 5730                                 |   | dar. Betriebsversicherung               | EUR/ha LF                      | 41            | 41            | 42               | 58            | 58            | 69    |
| 5740                                 |   | dar. sonstiger Betriebsaufwand          | EUR/ha LF                      | 189           | 192           | 202              | 205           | 177           | 215   |
| 5742                                 |   | dar. Pachtanf. für luf Flächen          | EUR/ha LF                      | 120           | 120           | 126              | 95            | 90            | 103   |
| 5765                                 |   | Pachtaufwand je ha Pachtfläche          | EUR/ha                         | 171           | 173           | 184              | 137           | 133           | 152   |
| 5770                                 |   | darunter zeitraumfremde Aufw.           | EUR/ha LF                      | 22            | 17            | 6                | 23            | 15            | 10    |
| 6000                                 |   | Betriebsergebnis                        | EUR/ha LF                      | 257           | 292           | 171              | 412           | 338           | 267   |
| 7000                                 |   | Finanzergebnis                          | EUR/ha LF                      | -50           | -44           | -43              | -88           | -84           | -86   |
| 7230                                 |   | Zinsen und ähnliche Aufwend.            | EUR/ha LF                      | 51            | 46            | 45               | 90            | 85            | 89    |
| 7500                                 |   | Ergebnis vor Steuern EE                 | EUR/ha LF                      | 207           | 248           | 128              | 324           | 254           | 181   |
| 7700                                 |   | Betr. Steuern insg. (Steuerergebnis)    | EUR/ha LF                      | 12            | 11            | 11               | 11            | 10            | 11    |
| <i>Rentabilität</i>                  | 9001  | Gewinn                                  | EUR/ha LF                      | 195           | 238           | 116              | 314           | 244           | 171   |
|                                      | <b>9009 Ordentl. Ergebnis u. Personalaufwand</b>          | <b>EUR/AK</b>                           | <b>29.986</b>                  | <b>26.955</b> | <b>24.605</b> | <b>39.208</b>    | <b>36.248</b> | <b>30.215</b> |       |
|                                      | 9071  | Betriebsseinkommen                      | EUR/ha LF                      | 554           | 523           | 490              | 818           | 766           | 708   |
|                                      | 9101  | Gewinnrate (o E)                        | %                              | 9,7           | 8,5           | 5,1              | 11,3          | 9,1           | 5,2   |
|                                      | 9120  | Gesamtkapitalrentabilität (o E)         | %                              | 3,0           | 2,0           | 0,4              | 4,6           | 3,5           | 1,7   |
|                                      | 9141  | Nettorentabilität (o E)                 | %                              | 78,8          | 65,4          | 38,6             | 157,3         | 119,4         | 47,8  |
| 9051                                 | Unternehmergewinn (o E)                                   | EUR/ha LF                               | -41                            | -68           | -125          | 110              | 40            | -156          |       |
| <i>Liquidität Stabilität</i>         | 9221  | Cash flow I                             | EUR/ha LF                      | 462           | 466           | 526              | 706           | 671           | 598   |
|                                      | <b>9223 Cash flow III</b>                                 | <b>EUR/ha LF</b>                        | <b>50</b>                      | <b>-4</b>     | <b>163</b>    | <b>149</b>       | <b>35</b>     | <b>-6</b>     |       |
|                                      | 9271  | Fremdkapitalanteil                      | %                              | 61,1          | 62,4          | 62,8             | 67,7          | 67,1          | 66,7  |
|                                      | 9290  | Anlagendeckung                          | %                              | 47,3          | 46,3          | 46,0             | 40,5          | 41,9          | 41,3  |
|                                      | 9292  | Fremdkapitaldeckung II                  | %                              | 72,7          | 70,8          | 69,4             | 62,0          | 61,7          | 60,3  |

Tabelle 2.4b: **Wirtschaftsergebnisse konventioneller Natürlicher Personen im Haupterwerb, Identische Betriebe über drei Jahre, gegliedert nach Betriebsformen (Abschnitt 3, Tabelle 3)**

|   |  |                                | Veredlung (n=7) |                |                | Verbund (n=21) |                |                |
|---|--|--------------------------------|-----------------|----------------|----------------|----------------|----------------|----------------|
|   |  |                                | 2017/18         | 2018/19        | 2019/20        | 2017/18        | 2018/19        | 2019/20        |
| <i>Strukturdaten</i>                                  | 1005 Standardoutput  | 1.000 EUR                      | 1.162,3         | 1.965,6        | 1.443,9        | 713,6          | 705,0          | 660,2          |
|   | <b>1030 landw. genutzte Fläche</b>                               | <b>ha</b>                      | <b>354,2</b>    | <b>371,3</b>   | <b>367,4</b>   | <b>421,7</b>   | <b>434,8</b>   | <b>427,9</b>   |
|   | 1033 Netto-Pachtfläche Ende Wj.                                  | ha                             | 235,7           | 248,4          | 238,8          | 245,8          | 252,9          | 236,4          |
|   | 1056 durchschnittliche EMZ                                       | EMZ/ar                         | 34,4            | 34,4           | 34,4           | 28,4           | 28,8           | 29,9           |
| <i>Arbeitskräfte</i>                                  | <b>1114 Arbeitskräftebesatz</b>                                  | <b>AK/100ha LF</b>             | <b>1,65</b>     | <b>1,54</b>    | <b>1,60</b>    | <b>1,26</b>    | <b>1,25</b>    | <b>1,29</b>    |
|   | 1110 Arbeitskräfte insgesamt                                     | AK                             | 5,84            | 5,71           | 5,86           | 5,30           | 5,45           | 5,53           |
| <i>Nutzflächen</i>                                    | 1150 Ackerfläche   | ha                             | 343,2           | 360,3          | 356,6          | 333,7          | 347,0          | 341,4          |
|   | 1160 Dauergrünland   | ha                             | 10,8            | 10,8           | 10,6           | 87,9           | 87,7           | 86,2           |
|   | 1034 Dauerkulturfläche   | ha                             | 0,0             | 0,0            | 0,0            | 0,1            | 0,1            | 0,1            |
|   | 1180 Hauptfütterfläche   | ha                             | 88,1            | 95,2           | 104,5          | 138,1          | 152,2          | 158,7          |
| <i>Anbauflächen-verhältnis</i>                        | 1200 Getreide insgesamt (einschl. KM)                            | % AF                           | 55,4            | 50,6           | 54,6           | 53,6           | 50,3           | 59,9           |
|   | 1211 darunter Weizen   | % AF                           | 30,2            | 35,3           | 28,8           | 25,5           | 24,1           | 29,6           |
|   | 1214 darunter Roggen   | % AF                           | 2,8             | 3,1            | 0,8            | 11,2           | 12,0           | 14,1           |
|   | 1215 darunter Gerste   | % AF                           | 13,5            | 6,0            | 15,1           | 10,9           | 9,2            | 10,4           |
|   | 1223 darunter Triticale  | % AF                           | 0,8             | 0,0            | 0,0            | 3,6            | 2,9            | 3,6            |
|   | 1231 Hülsenfrüchte   | % AF                           | 2,1             | 2,8            | 2,7            | 1,6            | 1,2            | 0,8            |
|   | 1235 Ölfrüchte   | % AF                           | 8,5             | 15,7           | 6,0            | 20,1           | 20,9           | 9,4            |
|   | 1237 darunter Winterraps   | % AF                           | 8,5             | 15,6           | 4,8            | 17,4           | 18,0           | 6,3            |
|   | 1240 Kartoffeln  | % AF                           | 0,0             | 0,0            | 0,0            | 0,9            | 0,8            | 0,9            |
|   | 1250 Zuckerrüben   | % AF                           | 0,5             | 0,5            | 1,3            | 0,6            | 0,6            | 0,5            |
|   | 1260 alle anderen Marktfrüchte                                   | % AF                           | 4,3             | 4,5            | 7,6            | 5,7            | 4,5            | 4,7            |
|   | 1270 Ackerfutter als Hauptfutter                                 | % AF                           | 27,8            | 24,6           | 26,0           | 15,5           | 19,7           | 21,1           |
|   | 1271 darunter Silomais   | % AF                           | 26,5            | 24,0           | 24,3           | 9,2            | 11,4           | 16,1           |
|   | 1280 Flächenstilllegung  | % AF                           | 1,4             | 1,3            | 1,8            | 1,8            | 2,1            | 1,8            |
| <i>Viehbestand, Viehbesatz</i>                        | 1310 Raufutterfresser  | VE/100 ha LF                   | 0,0             | 0,0            | 0,0            | 26,2           | 26,8           | 25,6           |
|   | 1330 Rindvieh insgesamt  | VE/100 ha LF                   | 0,0             | 0,0            | 0,0            | 24,4           | 25,1           | 23,9           |
|   | 1335 Milchkühe   | Stück                          | 0               | 0              | 0              | 25             | 25             | 25             |
|   | 1336 Mutter- und Ammenkühe                                       | Stück                          | 0               | 0              | 0              | 30             | 30             | 28             |
|   | 1340 Schafe insgesamt  | VE/100 ha LF                   | 0,0             | 0,0            | 0,0            | 0,9            | 0,9            | 0,9            |
|   | 1341 Mutterschafe  | Stück                          | 0               | 0              | 0              | 25             | 24             | 25             |
|   | 1350 Schweine insgesamt  | VE/100 ha LF                   | 84,0            | 136,3          | 83,2           | 33,2           | 31,4           | 30,0           |
|   | 1351 Mastschweine und Läufer                                     | Stück                          | 1.110           | 1.053          | 1.205          | 163            | 183            | 134            |
|   | 1352 Zuchtsauen  | Stück                          | 0               | 0              | 0              | 33             | 33             | 36             |
|   | 1360 Geflügel insgesamt  | VE/100 ha LF                   | 278,7           | 292,5          | 303,6          | 29,7           | 26,3           | 26,3           |
|   | <b>1300 Viehbesatz insgesamt</b>                                 | <b>VE/100 ha LF</b>            | <b>362,7</b>    | <b>428,8</b>   | <b>386,8</b>   | <b>89,0</b>    | <b>84,5</b>    | <b>81,9</b>    |
|   | <i>Ernteerträge, Verkaufserlöse der pflanzlichen Erzeugnisse</i> | 1411 Ertrag Getreide (ohne KM) | dt/ha           | 63,9           | 57,3           | 65,1           | 55,5           | 44,1           |
| 1420 darunter Ertrag Weizen                           |  | dt/ha                          | 62,2            | 55,8           | 63,6           | 64,3           | 50,1           | 52,0           |
| 1433 darunter Ertrag Roggen                           |  | dt/ha                          | 62,5            | 55,8           | 48,2           | 39,7           | 37,3           | 41,3           |
| 1425 darunter Ertrag Gerste                           |  | dt/ha                          | 68,3            | 68,3           | 69,0           | 60,9           | 45,6           | 44,3           |
| 1434 darunter Ertrag Triticale                        |  | dt/ha                          | 55,1            | 0,0            | 0,0            | 35,0           | 28,9           | 36,6           |
| 1466 Ertrag Winterraps                                |  | dt/ha                          | 23,8            | 24,5           | 29,3           | 29,2           | 24,8           | 27,4           |
| 1472 Ertrag Kartoffeln                                |  | dt/ha                          | 0,0             | 0,0            | 0,0            | 259,6          | 275,1          | 264,5          |
| 1473 Ertrag Zuckerrüben                               |  | dt/ha                          | 678,2           | 519,9          | 590,1          | 688,5          | 456,3          | 380,6          |
| 1511 Verkaufserl. Getreide (ohne KM)                  |  | EUR/dt                         | 14,39           | 18,49          | 16,24          | 14,11          | 16,32          | 15,89          |
| 1520 Verkaufserlös Weizen                             |  | EUR/dt                         | 15,19           | 18,79          | 17,03          | 14,73          | 17,27          | 17,00          |
| 1533 Verkaufserlös Roggen                             |  | EUR/dt                         | 14,15           | 16,20          | 12,00          | 12,45          | 15,07          | 13,68          |
| 1525 Verkaufserlös Gerste                             |  | EUR/dt                         | 13,25           | 14,64          | 14,51          | 14,10          | 15,27          | 14,41          |
| 1534 Verkaufserlös Triticale                          |  | EUR/dt                         | 13,00           | 0,00           | 0,00           | 13,09          | 16,78          | 15,85          |
| 1566 Verkaufserlös Winterraps                         |  | EUR/dt                         | 37,58           | 39,58          | 36,33          | 37,08          | 37,10          | 39,19          |
| 1572 Verkaufserlös Kartoffeln                         |  | EUR/dt                         | 0,00            | 0,00           | 0,00           | 8,66           | 11,72          | 9,88           |
| 1573 Verkaufserlös Zuckerrüben                        |  | EUR/dt                         | 3,27            | 2,88           | 3,04           | 2,55           | 2,68           | 4,01           |
| <i>Tierleistungen, Verkaufserlöse der Viehhaltung</i> |  | 1601 geborene Kälber           | Stück/ Kuh      | 0,00           | 0,00           | 0,00           | 1,00           | 0,94           |
|   | 1631 Milchleistung   | kg / Kuh                       | 0               | 0              | 0              | 9.320          | 9.340          | 9.942          |
|   | 1612 aufgezogene Ferkel  | Stück/ Sau                     | 0,00            | 0,00           | 0,00           | 22,50          | 22,52          | 20,97          |
|   | 6631 Verkaufserlös Kuhmilch                                      | Ct/kg                          | 0,00            | 0,00           | 0,00           | 34,61          | 34,29          | 31,88          |
|   | 6643 Verkaufserl. Ferkel 10 bis 30 kg                            | EUR/Stück                      | 0               | 0              | 0              | 0              | 68             | 70             |
|   |  |                                |                 |                |                |                |                |                |
| <i>Bilanzdaten, Schlussbilanz</i>                     | <b>2020 Anlagevermögen ohne Tiere insges.</b>                    | <b>EUR/ha LF</b>               | <b>9.607</b>    | <b>9.129</b>   | <b>9.161</b>   | <b>3.459</b>   | <b>3.522</b>   | <b>3.924</b>   |
|   | 2030 Imm. Vermögensgegenstände                                   | EUR/ha LF                      | 6               | 11             | 10             | 12             | 15             | 15             |
|   | 2100 Sachanlagen insgesamt                                       | EUR/ha LF                      | 9.598           | 9.116          | 9.149          | 3.417          | 3.497          | 3.896          |
|   | 2111 dar. Boden insg.  | EUR/ha LF                      | 3.291           | 3.460          | 3.697          | 1.706          | 1.832          | 2.248          |
|   | 2115 dar. baul. Anlagen, Gebäude                                 | EUR/ha LF                      | 3.510           | 3.183          | 3.056          | 761            | 744            | 710            |
|   | 2140 dar. techn. Anl., Maschinen                                 | EUR/ha LF                      | 2.769           | 2.423          | 2.227          | 867            | 836            | 849            |
|   | 2200 Finanzanlagen insg.   | EUR/ha LF                      | 2               | 2              | 2              | 30             | 11             | 14             |
|   | <b>2300 Tiervermögen insgesamt</b>                               | <b>EUR/ha LF</b>               | <b>466</b>      | <b>398</b>     | <b>311</b>     | <b>259</b>     | <b>258</b>     | <b>250</b>     |
|   | 2320 dar. Rinder   | EUR/ha LF                      | 0               | 0              | 0              | 156            | 162            | 153            |
|   | 2330 dar. Schweine   | EUR/ha LF                      | 245             | 213            | 259            | 64             | 55             | 61             |
|   | <b>2400 Umlaufvermögen ohne Tiere</b>                            | <b>EUR/ha LF</b>               | <b>1.442</b>    | <b>1.486</b>   | <b>1.675</b>   | <b>664</b>     | <b>570</b>     | <b>572</b>     |
|   | 2412 dar. Feldinventar   | EUR/ha LF                      | 485             | 479            | 467            | 200            | 201            | 199            |
|   | 2420 dar. Finanzumlaufvermögen                                   | EUR/ha LF                      | 884             | 979            | 1.129          | 398            | 321            | 336            |
|   | <b>2000 Summe Aktiva</b>   | <b>EUR/ha LF</b>               | <b>11.553</b>   | <b>11.047</b>  | <b>11.176</b>  | <b>4.429</b>   | <b>4.422</b>   | <b>4.831</b>   |
|   | <b>2001 Summe Aktiva</b>   | <b>EUR/AK</b>                  | <b>701.035</b>  | <b>718.132</b> | <b>700.526</b> | <b>352.455</b> | <b>352.728</b> | <b>373.588</b> |
|   | 9041 Eigenkapital insg. (bil.-analyt.)                           | EUR/ha LF                      | 4.052           | 4.302          | 4.563          | 2.156          | 2.059          | 2.169          |
|   | 9042 Fremdkapital insg. (bil.-analyt.)                           | EUR/ha LF                      | 7.502           | 6.745          | 6.613          | 2.239          | 2.303          | 2.591          |
|   | 3500 Verbindlichkeiten insg.                                     | EUR/ha LF                      | 6.953           | 6.276          | 6.201          | 2.004          | 2.075          | 2.366          |
|   | 3510 dar. Verb. geg. Kreditinstituten                            | EUR/ha LF                      | 5.887           | 5.239          | 5.191          | 1.654          | 1.646          | 1.972          |
|   | 3521 dar. Verb. aus Lief. u. Leist.                              | EUR/ha LF                      | 964             | 960            | 933            | 255            | 354            | 318            |
| 3519 Tilgung  | EUR/ha LF  | 468                            | 653             | 493            | 275            | 256            | 242            |                |

|                                      |   |   | Veredlung (n=7)                |               |               | Verbund (n=21) |               |               |               |
|--------------------------------------|---|---|--------------------------------|---------------|---------------|----------------|---------------|---------------|---------------|
|                                      |   |   | 2017/18                        | 2018/19       | 2019/20       | 2017/18        | 2018/19       | 2019/20       |               |
| <i>Bilanzdaten, Veränderungen</i>    | 2500  | Veränderung Aktiva insg.                    | EUR/ha LF                      | 287           | -48           | 44             | 261           | 118           | 291           |
|                                      | 8300  | Bruttoinvestitionen insg.                   | EUR/ha LF                      | 1.573         | 480           | 477            | 515           | 376           | 507           |
|                                      | 8400  | Nettoinvestitionen insg.                    | EUR/ha LF                      | 709           | -179          | -77            | 251           | 148           | 257           |
|                                      | 9230  | Veränder. Eigenkapital (bil.-anal.)         | EUR/ha LF                      | 83            | 275           | 271            | 119           | -24           | 38            |
|                                      | 9229  | Veränd. Fremdkapital (bil.-anal.)           | EUR/ha LF                      | 208           | -324          | -227           | 151           | 116           | 242           |
|                                      | 3850  | Veränderung Verbindlichkeiten               | EUR/ha LF                      | 84            | -281          | -174           | 109           | 116           | 249           |
|                                      | <b>4000 Betriebliche Erträge insg.</b>                    | <b>EUR/ha LF</b>                            | <b>7.807</b>                   | <b>7.597</b>  | <b>7.705</b>  | <b>2.241</b>   | <b>2.078</b>  | <b>2.227</b>  |               |
| <i>Umsatzerlöse</i>                  | 4010  | Umsatzerlöse insgesamt                      | EUR/ha LF                      | 6.824         | 7.294         | 7.355          | 1.748         | 1.648         | 1.807         |
|                                      | 4100  | Umsatzerlöse Pflanzenproduktion             | EUR/ha LF                      | 360           | 664           | 856            | 627           | 548           | 591           |
|                                      | 4112  | dar. Getreide                               | EUR/ha LF                      | 163           | 247           | 251            | 232           | 204           | 326           |
|                                      | 4120  | dar. Hülsen-, Ölf Früchte, Faserpfl.        | EUR/ha LF                      | 83            | 166           | 96             | 154           | 159           | 74            |
|                                      | 4150  | dar. Feldgemüse                             | EUR/ha LF                      | 0             | 0             | 0              | 0             | 0             | 0             |
|                                      | 4200  | Umsatzerlöse Tierproduktion                 | EUR/ha LF                      | 5.653         | 5.950         | 5.995          | 992           | 996           | 1.083         |
|                                      | 4220  | dar. Rinder                                 | EUR/ha LF                      | 0             | 0             | 0              | 101           | 125           | 123           |
|                                      | 4230  | dar. Milch                                  | EUR/ha LF                      | 0             | 0             | 0              | 187           | 180           | 180           |
|                                      | 4240  | dar. Schweine                               | EUR/ha LF                      | 1.870         | 1.983         | 1.974          | 283           | 272           | 350           |
|                                      | 4260  | dar. Geflügel/Eier                          | EUR/ha LF                      | 3.725         | 3.864         | 3.822          | 372           | 372           | 373           |
|                                      | 4360  | Nebenbetr., Dienstleistungen                | EUR/ha LF                      | 811           | 680           | 503            | 124           | 102           | 125           |
|                                      | 4368  | dar. Lohnarbeit u. Maschinenmiete           | EUR/ha LF                      | 26            | 7             | 64             | 40            | 25            | 35            |
|                                      | <b>4400 Bestandsveränderungen</b>                         | <b>EUR/ha LF</b>                            | <b>333</b>                     | <b>-108</b>   | <b>-33</b>    | <b>31</b>      | <b>-17</b>    | <b>-49</b>    |               |
| <i>Sonstige betriebliche Erträge</i> | 4500  | sonstige betriebliche Erträge               | EUR/ha LF                      | 650           | 410           | 383            | 462           | 447           | 466           |
|                                      | 4510  | dar. Zulagen u. Zuschüsse                   | EUR/ha LF                      | 572           | 294           | 318            | 325           | 347           | 366           |
|                                      | 4520  | dar. aufwandsbez. Zahlungen                 | EUR/ha LF                      | 50            | 39            | 38             | 33            | 31            | 47            |
|                                      | 4530  | dar. Zins- und Inv.-zusch.                  | EUR/ha LF                      | 24            | 13            | 14             | 0             | 0             | 20            |
|                                      | 4560  | dar. Agrardieselerstattung                  | EUR/ha LF                      | 25            | 26            | 24             | 21            | 20            | 20            |
|                                      | 4660  | dar. betriebsbez. Zahlungen                 | EUR/ha LF                      | 523           | 255           | 279            | 291           | 315           | 318           |
|                                      | 4655  | dar. EU-Direktzahlungen                     | EUR/ha LF                      | 210           | 244           | 271            | 252           | 253           | 266           |
|                                      | 4680  | dar. Ausgleichszulage                       | EUR/ha LF                      | 1             | 3             | 3              | 15            | 17            | 18            |
|                                      | 4690  | dar. Präm. f. umweltger. Erz.               | EUR/ha LF                      | 0             | 0             | 0              | 21            | 23            | 27            |
|                                      | 74  | dar. Beihilfen für Notlagen                 | EUR/ha LF                      | 0             | 7             | 5              | 3             | 21            | 7             |
|                                      | 4700  | dar. sonstige Betriebserträge               | EUR/ha LF                      | 62            | 55            | 64             | 85            | 60            | 69            |
|                                      | 4900  | dar. zeitraumfremde Erträge                 | EUR/ha LF                      | 16            | 61            | 1              | 53            | 41            | 30            |
|                                      | <b>5000 Betriebliche Aufwendungen</b>                     | <b>EUR/ha LF</b>                            | <b>7.189</b>                   | <b>6.522</b>  | <b>6.813</b>  | <b>1.827</b>   | <b>1.785</b>  | <b>1.893</b>  |               |
| <i>Materialaufwand</i>               | 5100  | Materialaufwand insgesamt                   | EUR/ha LF                      | 4.971         | 4.893         | 5.088          | 955           | 969           | 999           |
|                                      | 5110  | darunter Pflanzenproduktion                 | EUR/ha LF                      | 280           | 308           | 322            | 265           | 250           | 245           |
|                                      | 5111  | dar. Saat-/ Pflanzgut                       | EUR/ha LF                      | 95            | 87            | 92             | 68            | 75            | 66            |
|                                      | 5112  | dar. Düngemittel                            | EUR/ha LF                      | 76            | 102           | 102            | 96            | 94            | 101           |
|                                      | 5113  | dar. Pflanzenschutz                         | EUR/ha LF                      | 101           | 110           | 115            | 84            | 68            | 67            |
|                                      | 5210  | darunter Tierproduktion                     | EUR/ha LF                      | 4.052         | 3.915         | 4.090          | 484           | 535           | 538           |
|                                      | 5211  | dar. Tierzukäufe insg.                      | EUR/ha LF                      | 1.506         | 1.403         | 1.573          | 108           | 125           | 155           |
|                                      | 5280  | dar. Futtermittelzukauf                     | EUR/ha LF                      | 2.365         | 2.343         | 2.327          | 313           | 348           | 315           |
|                                      | 5291  | dar. Tierarzt, Besamung                     | EUR/ha LF                      | 76            | 73            | 77             | 33            | 33            | 35            |
|                                      | 5300  | dar. sonst. Mat.-aufw. sonst. Betr.-zw.     | EUR/ha LF                      | 639           | 670           | 676            | 206           | 183           | 215           |
|                                      | 5351  | dar. Heizmat., Strom, Wasser                | EUR/ha LF                      | 221           | 245           | 258            | 40            | 41            | 44            |
|                                      | 5355  | dar. Treib- und Schmierstoffe               | EUR/ha LF                      | 110           | 125           | 137            | 106           | 94            | 100           |
|                                      | 5357  | dar. Lohnarb. und Maschinenm.               | EUR/ha LF                      | 197           | 244           | 272            | 54            | 43            | 61            |
|                                      | 5500  | Personalaufwand insgesamt                   | EUR/ha LF                      | 412           | 363           | 392            | 219           | 213           | 234           |
|                                      | <i>Abschreibungen, sonstige betriebliche Aufwendungen</i> | 5600  | Abschreibungen (AfA) insgesamt | EUR/ha LF     | 548           | 531            | 531           | 222           | 217           |
| 5700                                 |   | sonst. betriebl. Aufwend. insg.             | EUR/ha LF                      | 1.258         | 735           | 801            | 431           | 386           | 429           |
| 5710                                 |   | dar. Unterhaltung insgesamt                 | EUR/ha LF                      | 238           | 124           | 139            | 130           | 95            | 110           |
| 5730                                 |   | dar. Betriebsversicherung                   | EUR/ha LF                      | 99            | 122           | 128            | 51            | 51            | 55            |
| 5740                                 |   | dar. sonstiger Betriebsaufwand              | EUR/ha LF                      | 546           | 469           | 513            | 218           | 216           | 240           |
| 5742                                 |   | dar. Pachtaufw. für luf Flächen             | EUR/ha LF                      | 205           | 192           | 181            | 113           | 118           | 126           |
| 5765                                 |   | Pachtaufwand je ha Pachtfläche              | EUR/ha                         | 310           | 292           | 285            | 187           | 193           | 211           |
| 5770                                 |   | darunter zeitraumfremde Aufw.               | EUR/ha LF                      | 375           | 21            | 22             | 33            | 23            | 24            |
| 6000                                 |   | Betriebsergebnis                            | EUR/ha LF                      | 619           | 1.074         | 892            | 414           | 293           | 334           |
| 7000                                 |   | Finanzergebnis                              | EUR/ha LF                      | -153          | -155          | -138           | -40           | -39           | -37           |
| 7230                                 |   | Zinsen und ähnliche Aufwend.                | EUR/ha LF                      | 154           | 156           | 139            | 41            | 40            | 39            |
| 7500                                 |   | Ergebnis vor Steuern EE                     | EUR/ha LF                      | 466           | 919           | 754            | 374           | 254           | 297           |
| 7700                                 |   | Betr. Steuern insg. (Steuerergebnis)        | EUR/ha LF                      | 26            | 26            | 25             | 12            | 12            | 13            |
| <i>Rentabilität</i>                  | 9001  | Gewinn                                      | EUR/ha LF                      | 456           | 909           | 740            | 363           | 242           | 284           |
|                                      | <b>9009</b>   | <b>Ordentl. Ergebnis u. Personalaufwand</b> | <b>EUR/AK</b>                  | <b>72.557</b> | <b>78.070</b> | <b>70.186</b>  | <b>44.048</b> | <b>34.271</b> | <b>38.979</b> |
|                                      | 9071  | Betriebseinkommen                           | EUR/ha LF                      | 1504          | 1439          | 1290           | 689           | 570           | 649           |
|                                      | 9101  | Gewinnrate (o E)                            | %                              | 10,1          | 11,1          | 9,4            | 15,3          | 10,6          | 12,4          |
|                                      | 9120  | Gesamtkapitalrentabilität (o E)             | %                              | 6,9           | 7,8           | 6,6            | 6,1           | 3,3           | 4,1           |
|                                      | 9141  | Nettorentabilität (o E)                     | %                              | 313,0         | 372,2         | 302,5          | 163,9         | 109,4         | 126,1         |
| 9051                                 | Unternehmergewinn (o E)                                   | EUR/ha LF                                   | 533                            | 613           | 487           | 130            | 19            | 56            |               |
| <i>Liquidität</i>                    | 9221  | Cash flow I                                 | EUR/ha LF                      | 734           | 1.632         | 1.236          | 621           | 472           | 549           |
|                                      | <b>9223</b>   | <b>Cash flow III</b>                        | <b>EUR/ha LF</b>               | <b>-64</b>    | <b>368</b>    | <b>318</b>     | <b>157</b>    | <b>8</b>      | <b>102</b>    |
| <i>Stabilität</i>                    | 9271  | Fremdkapitalanteil                          | %                              | 64,9          | 61,1          | 59,2           | 50,6          | 52,1          | 53,6          |
|                                      | 9290  | Anlagendeckung                              | %                              | 42,2          | 47,1          | 49,8           | 62,3          | 58,5          | 55,3          |
|                                      | 9292  | Fremdkapitaldeckung II                      | %                              | 63,0          | 64,6          | 64,3           | 82,5          | 73,9          | 66,2          |

Tabelle 2.5a:

**Wirtschaftsergebnisse konventioneller Juristischer Personen,  
Identische Betriebe über drei Jahre, gegliedert nach Betriebsformen (Abschnitt 3, Tabelle 3)**

|  |   |                     | Ackerbau (n=27) |                |                | Futterbau (n=41) |                |                |
|--|---|---------------------|-----------------|----------------|----------------|------------------|----------------|----------------|
|  |   |                     | 2017/18         | 2018/19        | 2019/20        | 2017/18          | 2018/19        | 2019/20        |
| Strukturdaten  | 1005 Standardoutput                           | 1.000 EUR           | 1.361,8         | 1.344,8        | 1.242,7        | 2.835,7          | 2.907,8        | 2.830,6        |
|  | <b>1030 landw. genutzte Fläche</b>            | <b>ha</b>           | <b>1.275,7</b>  | <b>1.251,6</b> | <b>1.210,7</b> | <b>1.252,1</b>   | <b>1.277,4</b> | <b>1.281,0</b> |
|  | 1033 Netto-Pachtfläche Ende Wj.               | ha                  | 793,7           | 759,9          | 708,9          | 793,1            | 819,5          | 804,9          |
|  | 1056 durchschnittliche EMZ                    | EMZ/ar              | 27,8            | 27,7           | 27,7           | 26,7             | 26,2           | 26,2           |
| Arbeitskräfte  | <b>1114 Arbeitskräftebesatz</b>               | <b>AK/100ha LF</b>  | <b>1,01</b>     | <b>0,98</b>    | <b>1,03</b>    | <b>2,12</b>      | <b>2,09</b>    | <b>2,09</b>    |
|  | 1110 Arbeitskräfte insgesamt                  | AK                  | 12,94           | 12,20          | 12,44          | 26,60            | 26,70          | 26,78          |
| Nutzflächen  | 1150 Ackerfläche                              | ha                  | 1.117,5         | 1.097,6        | 1.080,3        | 956,8            | 978,3          | 976,7          |
|  | 1160 Dauergrünland                            | ha                  | 153,4           | 146,8          | 124,8          | 288,9            | 295,0          | 301,4          |
|  | 1034 Dauerkulturfläche                        | ha                  | 1,0             | 1,0            | 1,0            | 0,1              | 0,1            | 0,1            |
|  | 1180 Hauptfutterfläche                        | ha                  | 282,4           | 264,9          | 309,2          | 637,1            | 666,4          | 700,2          |
| Anbauflächen-<br>verhältnis  | 1200 Getreide insgesamt (einschl. KM)         | % AF                | 57,7            | 54,7           | 55,5           | 45,6             | 44,2           | 46,4           |
|  | 1211 darunter Weizen                          | % AF                | 17,5            | 16,8           | 17,3           | 12,9             | 14,2           | 14,6           |
|  | 1214 darunter Roggen                          | % AF                | 21,3            | 18,6           | 22,1           | 15,4             | 14,1           | 15,6           |
|  | 1215 darunter Gerste                          | % AF                | 12,7            | 13,7           | 11,3           | 10,2             | 9,1            | 10,5           |
|  | 1223 darunter Triticale                       | % AF                | 2,8             | 2,3            | 2,0            | 5,8              | 5,9            | 5,4            |
|  | 1231 Hülsenfrüchte                            | % AF                | 3,0             | 3,4            | 2,9            | 1,0              | 1,0            | 0,6            |
|  | 1235 Öfrüchte                                 | % AF                | 17,2            | 17,5           | 12,1           | 10,6             | 10,3           | 5,7            |
|  | 1237 darunter Winterraps                      | % AF                | 16,0            | 16,5           | 10,6           | 9,4              | 9,5            | 5,0            |
|  | 1240 Kartoffeln                               | % AF                | 2,4             | 2,4            | 2,5            | 0,0              | 0,0            | 0,0            |
|  | 1250 Zuckerrüben                              | % AF                | 0,1             | 0,1            | 0,1            | 1,0              | 0,9            | 0,9            |
|  | 1260 alle anderen Marktfrüchte                | % AF                | 3,6             | 5,8            | 5,5            | 0,7              | 0,9            | 0,9            |
|  | 1270 Ackerfutter als Hauptfutter              | % AF                | 11,5            | 10,8           | 14,8           | 36,6             | 37,8           | 41,6           |
|  | 1271 darunter Silomais                        | % AF                | 5,9             | 7,3            | 8,9            | 27,5             | 29,5           | 31,5           |
|  | 1280 Flächenstilllegung                       | % AF                | 4,2             | 5,5            | 6,6            | 4,5              | 4,9            | 4,0            |
| Viehbestand,<br>Viehbesatz   | 1310 Raufutterfresser                         | VE/100 ha LF        | 7,3             | 7,0            | 7,1            | 96,8             | 94,4           | 91,0           |
|  | 1330 Rindvieh insgesamt                       | VE/100 ha LF        | 7,3             | 7,0            | 7,1            | 96,8             | 94,4           | 90,9           |
|  | 1335 Milchkühe                                | Stück               | 12              | 12             | 12             | 621              | 633            | 625            |
|  | 1336 Mutter- und Ammenkühe                    | Stück               | 42              | 43             | 43             | 50               | 44             | 45             |
|  | 1340 Schafe insgesamt                         | VE/100 ha LF        | 0,0             | 0,0            | 0,0            | 0,0              | 0,0            | 0,0            |
|  | 1341 Mutterschafe                             | Stück               | 0               | 0              | 0              | 1                | 1              | 1              |
|  | 1350 Schweine insgesamt                       | VE/100 ha LF        | 2,3             | 2,3            | 2,1            | 0,4              | 0,4            | 0,3            |
|  | 1351 Mastschweine und Läufer                  | Stück               | 18              | 10             | 2              | 9                | 10             | 7              |
|  | 1352 Zuchtsauen                               | Stück               | 16              | 14             | 13             | 2                | 2              | 2              |
|  | 1360 Geflügel insgesamt                       | VE/100 ha LF        | 0,0             | 0,0            | 0,0            | 0,0              | 0,0            | 0,0            |
|  | <b>1300 Viehbesatz insgesamt</b>              | <b>VE/100 ha LF</b> | <b>9,6</b>      | <b>9,3</b>     | <b>9,1</b>     | <b>97,2</b>      | <b>94,8</b>    | <b>91,3</b>    |
| Ernteerträge,<br>Verkaufserlöse<br>der pflanzlichen<br>Erzeugnisse | 1411 Ertrag Getreide (ohne KM)                | dt/ha               | 48,3            | 44,7           | 45,7           | 50,6             | 37,3           | 44,9           |
|  | 1420 darunter Ertrag Weizen                   | dt/ha               | 57,8            | 53,9           | 54,7           | 67,9             | 48,2           | 57,0           |
|  | 1433 darunter Ertrag Roggen                   | dt/ha               | 34,9            | 33,6           | 37,5           | 31,9             | 23,8           | 32,7           |
|  | 1425 darunter Ertrag Gerste                   | dt/ha               | 58,5            | 51,4           | 49,5           | 57,9             | 45,2           | 49,9           |
|  | 1434 darunter Ertrag Triticale                | dt/ha               | 48,1            | 36,4           | 44,4           | 50,3             | 29,7           | 40,4           |
|  | 1466 Ertrag Winterraps                        | dt/ha               | 25,3            | 22,7           | 22,1           | 29,7             | 26,7           | 25,3           |
|  | 1472 Ertrag Kartoffeln                        | dt/ha               | 351,4           | 261,0          | 265,2          | 231,7            | 511,6          | 390,0          |
|  | 1473 Ertrag Zuckerrüben                       | dt/ha               | 798,0           | 836,8          | 510,9          | 668,0            | 499,7          | 664,2          |
|  | 1511 Verkaufserl. Getreide (ohne KM)          | EUR/dt              | 14,75           | 15,81          | 15,64          | 14,55            | 15,65          | 15,54          |
|  | 1520 Verkaufserlös Weizen                     | EUR/dt              | 15,75           | 16,09          | 17,41          | 16,09            | 16,42          | 16,83          |
|  | 1533 Verkaufserlös Roggen                     | EUR/dt              | 13,69           | 15,17          | 14,19          | 12,97            | 14,10          | 14,09          |
|  | 1525 Verkaufserlös Gerste                     | EUR/dt              | 14,87           | 16,11          | 15,18          | 13,60            | 14,99          | 14,18          |
|  | 1534 Verkaufserlös Triticale                  | EUR/dt              | 13,61           | 13,82          | 14,84          | 13,12            | 15,52          | 13,84          |
|  | 1566 Verkaufserlös Winterraps                 | EUR/dt              | 35,14           | 36,65          | 38,12          | 37,62            | 36,91          | 37,44          |
| 1572 Verkaufserlös Kartoffeln                                      | EUR/dt  | 7,93                | 11,29           | 9,11           | 0,73           | 9,07             | 1,17           |                |
| 1573 Verkaufserlös Zuckerrüben                                     | EUR/dt  | 2,26                | 2,52            | 2,82           | 2,61           | 2,84             | 2,39           |                |
| Tierleistungen,<br>Verkaufserlöse der<br>Viehhaltung               | 1601 geborene Kälber                          | Stück/ Kuh          | 0,97            | 1,02           | 1,00           | 1,07             | 1,06           | 1,05           |
|  | 1631 Milchleistung                            | kg / Kuh            | 9.459           | 9.353          | 9.384          | 9.173            | 9.270          | 9.394          |
|  | 1612 aufgezogene Ferkel                       | Stück/ Sau          | 26,22           | 34,81          | 35,07          | 17,05            | 16,76          | 10,10          |
|  | 6631 Verkaufserlös Kuhmilch                   | Ct/kg               | 34,23           | 32,29          | 31,73          | 36,38            | 34,10          | 33,61          |
|  | 6643 Verkaufserl. Ferkel 10 bis 30 kg         | EUR/Stück           | 53              | 47             | 66             | 40               | 45             | 39             |
| Bilanzdaten,<br>Schlussbilanz                                      | <b>2020 Anlagevermögen ohne Tiere insges.</b> | <b>EUR/ha LF</b>    | <b>2.535</b>    | <b>2.624</b>   | <b>2.877</b>   | <b>4.252</b>     | <b>4.273</b>   | <b>4.438</b>   |
|  | 2030 Imm. Vermögensgegenstände                | EUR/ha LF           | 2               | 5              | 5              | 4                | 7              | 4              |
|  | 2100 Sachanlagen insgesamt                    | EUR/ha LF           | 2.425           | 2.496          | 2.743          | 4.077            | 4.103          | 4.280          |
|  | 2111 dar. Boden insg.                         | EUR/ha LF           | 1.502           | 1.581          | 1.731          | 1.703            | 1.744          | 1.874          |
|  | 2115 dar. baul. Anlagen, Gebäude              | EUR/ha LF           | 335             | 334            | 342            | 1.135            | 1.104          | 1.109          |
|  | 2140 dar. techn. Anl., Maschinen              | EUR/ha LF           | 575             | 545            | 643            | 1.170            | 1.131          | 1.151          |
|  | 2200 Finanzanlagen insg.                      | EUR/ha LF           | 107             | 123            | 129            | 171              | 164            | 154            |
|  | <b>2300 Tiervermögen insgesamt</b>            | <b>EUR/ha LF</b>    | <b>51</b>       | <b>50</b>      | <b>50</b>      | <b>602</b>       | <b>593</b>     | <b>575</b>     |
|  | 2320 dar. Rinder                              | EUR/ha LF           | 45              | 45             | 45             | 600              | 592            | 574            |
|  | 2330 dar. Schweine                            | EUR/ha LF           | 6               | 5              | 6              | 1                | 1              | 1              |
|  | <b>2400 Umlaufvermögen ohne Tiere</b>         | <b>EUR/ha LF</b>    | <b>1.004</b>    | <b>995</b>     | <b>971</b>     | <b>1.400</b>     | <b>1.482</b>   | <b>1.397</b>   |
|  | 2412 dar. Feldinventar                        | EUR/ha LF           | 249             | 235            | 284            | 139              | 143            | 151            |
|  | 2420 dar. Finanzumlaufvermögen                | EUR/ha LF           | 595             | 598            | 559            | 861              | 1.002          | 871            |
|  | <b>2000 Summe Aktiva</b>                      | <b>EUR/ha LF</b>    | <b>3.600</b>    | <b>3.680</b>   | <b>3.915</b>   | <b>6.299</b>     | <b>6.397</b>   | <b>6.462</b>   |
|  | <b>2001 Summe Aktiva</b>                      | <b>EUR/AK</b>       | <b>354.823</b>  | <b>377.406</b> | <b>381.143</b> | <b>296.520</b>   | <b>305.987</b> | <b>309.132</b> |
|  | 9041 Eigenkapital insg. (bil.-analyt.)        | EUR/ha LF           | 2.082           | 2.145          | 2.201          | 3.414            | 3.449          | 3.355          |
|  | 9042 Fremdkapital insg. (bil.-analyt.)        | EUR/ha LF           | 1.518           | 1.534          | 1.710          | 2.851            | 2.912          | 3.068          |
|  | 3500 Verbindlichkeiten insg.                  | EUR/ha LF           | 1.377           | 1.379          | 1.529          | 2.565            | 2.658          | 2.791          |
|  | 3510 dar. Verb. geg. Kreditinstituten         | EUR/ha LF           | 1.137           | 1.145          | 1.240          | 1.915            | 1.977          | 2.021          |
|  | 3521 dar. Verb. aus Lief. u. Leist.           | EUR/ha LF           | 70              | 62             | 110            | 252              | 281            | 255            |
|  | 3519 Tilgung                                  | EUR/ha LF           | 132             | 145            | 156            | 283              | 222            | 246            |



|   |             |   | Ackerbau (n=27)  |               |               | Futterbau (n=41) |               |               |               |
|---|-------------|---|------------------|---------------|---------------|------------------|---------------|---------------|---------------|
|   |             |   | 2017/18          | 2018/19       | 2019/20       | 2017/18          | 2018/19       | 2019/20       |               |
| <i>Bilanzdaten,</i>                                       | 2500        | Veränderung Aktiva insg.                    | EUR/ha LF        | 87            | 10            | 115              | 162           | 230           | 82            |
| <i>Veränderungen</i>                                      | 8300        | Bruttoinvestitionen insg.                   | EUR/ha LF        | 247           | 180           | 386              | 450           | 391           | 567           |
|   | 8400        | Nettoinvestitionen insg.                    | EUR/ha LF        | 72            | 19            | 167              | 86            | 63            | 206           |
|   | 9230        | Veränd. Eigenkapital (bil.-anal.)           | EUR/ha LF        | -5            | 23            | -8               | 169           | 105           | -91           |
|   | 9229        | Veränd. Fremdkapital (bil.-anal.)           | EUR/ha LF        | 92            | -13           | 120              | -9            | 122           | 169           |
|   | 3850        | Veränderung Verbindlichkeiten               | EUR/ha LF        | 86            | -24           | 100              | -61           | 151           | 139           |
|   | <b>4000</b> | <b>Betriebliche Erträge insg.</b>           | <b>EUR/ha LF</b> | <b>1.472</b>  | <b>1.457</b>  | <b>1.517</b>     | <b>3.260</b>  | <b>3.162</b>  | <b>3.021</b>  |
| <i>Umsatzerlöse</i>                                       | 4010        | Umsatzerlöse insgesamt                      | EUR/ha LF        | 1.093         | 1.032         | 1.041            | 2.824         | 2.628         | 2.548         |
|   | 4100        | Umsatzerlöse Pflanzenproduktion             | EUR/ha LF        | 697           | 627           | 635              | 386           | 319           | 303           |
|   | 4112        | dar. Getreide                               | EUR/ha LF        | 331           | 319           | 342              | 191           | 155           | 181           |
|   | 4120        | dar. Hülsen-, Ölf Früchte, Faserpfl.        | EUR/ha LF        | 138           | 132           | 103              | 82            | 72            | 51            |
|   | 4150        | dar. Feldgemüse                             | EUR/ha LF        | 15            | 13            | 12               | 0             | 0             | 0             |
|   | 4200        | Umsatzerlöse Tierproduktion                 | EUR/ha LF        | 103           | 86            | 100              | 1.979         | 1.901         | 1.825         |
|   | 4220        | dar. Rinder                                 | EUR/ha LF        | 38            | 28            | 35               | 290           | 304           | 285           |
|   | 4230        | dar. Milch                                  | EUR/ha LF        | 30            | 28            | 29               | 1.664         | 1.576         | 1.522         |
|   | 4240        | dar. Schweine                               | EUR/ha LF        | 24            | 20            | 25               | 3             | 3             | 2             |
|   | 4260        | dar. Geflügel/Eier                          | EUR/ha LF        | 0             | 0             | 0                | 0             | 0             | 0             |
|   | 4360        | Nebenbetr., Dienstleistungen                | EUR/ha LF        | 290           | 316           | 303              | 458           | 408           | 419           |
|   | 4368        | dar. Lohnarbeit u. Maschinenmiete           | EUR/ha LF        | 99            | 89            | 90               | 91            | 66            | 77            |
|   | <b>4400</b> | <b>Bestandsveränderungen</b>                | <b>EUR/ha LF</b> | <b>4</b>      | <b>-22</b>    | <b>49</b>        | <b>-2</b>     | <b>-26</b>    | <b>11</b>     |
| <i>Sonstige betriebliche Erträge</i>                      | 4500        | sonstige betriebliche Erträge               | EUR/ha LF        | 376           | 447           | 427              | 438           | 559           | 459           |
|   | 4510        | dar. Zulagen u. Zuschüsse                   | EUR/ha LF        | 300           | 366           | 334              | 332           | 407           | 367           |
|   | 4520        | dar. aufwandsbez. Zahlungen                 | EUR/ha LF        | 25            | 22            | 23               | 39            | 37            | 35            |
|   | 4530        | dar. Zins- und Inv.-zusch.                  | EUR/ha LF        | 3             | 0             | 1                | 6             | 5             | 2             |
|   | 4560        | dar. Agrardieselerstattung                  | EUR/ha LF        | 20            | 20            | 20               | 30            | 28            | 28            |
|   | 4660        | dar. betriebsbez. Zahlungen                 | EUR/ha LF        | 275           | 344           | 311              | 285           | 367           | 328           |
|   | 4655        | dar. EU-Direktzahlungen                     | EUR/ha LF        | 247           | 254           | 264              | 247           | 257           | 258           |
|   | 4680        | dar. Ausgleichszulage                       | EUR/ha LF        | 20            | 21            | 21               | 18            | 20            | 19            |
|   | 4690        | dar. Präm. f. umweltger. Erz.               | EUR/ha LF        | 5             | 5             | 6                | 9             | 10            | 10            |
|   | 74          | dar. Beihilfen für Notlagen                 | EUR/ha LF        | 2             | 62            | 19               | 9             | 77            | 39            |
|   | 4700        | dar. sonstige Betriebserträge               | EUR/ha LF        | 42            | 55            | 57               | 73            | 53            | 55            |
|   | 4900        | dar. zeitraumfremde Erträge                 | EUR/ha LF        | 34            | 26            | 36               | 33            | 99            | 37            |
|   | <b>5000</b> | <b>Betriebliche Aufwendungen</b>            | <b>EUR/ha LF</b> | <b>1.350</b>  | <b>1.357</b>  | <b>1.446</b>     | <b>2.938</b>  | <b>2.984</b>  | <b>2.952</b>  |
| <i>Materialaufwand</i>                                    | 5100        | Materialaufwand insgesamt                   | EUR/ha LF        | 584           | 589           | 615              | 1.455         | 1.453         | 1.448         |
|   | 5110        | darunter Pflanzenproduktion                 | EUR/ha LF        | 320           | 306           | 316              | 257           | 236           | 227           |
|   | 5111        | dar. Saat-/ Pflanzgut                       | EUR/ha LF        | 98            | 105           | 119              | 69            | 68            | 66            |
|   | 5112        | dar. Düngemittel                            | EUR/ha LF        | 112           | 111           | 109              | 96            | 86            | 85            |
|   | 5113        | dar. Pflanzenschutz                         | EUR/ha LF        | 92            | 75            | 74               | 56            | 49            | 44            |
|   | 5210        | darunter Tierproduktion                     | EUR/ha LF        | 34            | 29            | 38               | 747           | 787           | 788           |
|   | 5211        | dar. Tierzukaufe insg.                      | EUR/ha LF        | 6             | 3             | 8                | 86            | 86            | 71            |
|   | 5280        | dar. Futtermittelzukauf                     | EUR/ha LF        | 18            | 16            | 19               | 496           | 536           | 549           |
|   | 5291        | dar. Tierarzt, Besamung                     | EUR/ha LF        | 5             | 5             | 4                | 79            | 77            | 69            |
|   | 5300        | dar. sonst. Mat.-aufw. sonst. Betr.-zw.     | EUR/ha LF        | 230           | 254           | 261              | 451           | 430           | 433           |
|   | 5351        | dar. Heizmat., Strom, Wasser                | EUR/ha LF        | 18            | 18            | 20               | 77            | 80            | 77            |
|   | 5355        | dar. Treib- und Schmierstoffe               | EUR/ha LF        | 94            | 99            | 100              | 140           | 137           | 143           |
|   | 5357        | dar. Lohnarb. und Maschinenm.               | EUR/ha LF        | 56            | 67            | 67               | 102           | 104           | 109           |
|   | <b>5500</b> | <b>Personalaufwand insgesamt</b>            | <b>EUR/ha LF</b> | <b>306</b>    | <b>311</b>    | <b>327</b>       | <b>633</b>    | <b>636</b>    | <b>662</b>    |
| <i>Abschreibungen, sonstige betriebliche Aufwendungen</i> | 5600        | Abschreibungen (AfA) insgesamt              | EUR/ha LF        | 142           | 145           | 156              | 291           | 303           | 296           |
|   | 5700        | sonst. betriebl. Aufwend. insg.             | EUR/ha LF        | 318           | 312           | 348              | 559           | 592           | 547           |
|   | 5710        | dar. Unterhaltung insgesamt                 | EUR/ha LF        | 87            | 92            | 116              | 219           | 220           | 222           |
|   | 5730        | dar. Betriebsversicherung                   | EUR/ha LF        | 30            | 31            | 33               | 51            | 52            | 53            |
|   | 5740        | dar. sonstiger Betriebsaufwand              | EUR/ha LF        | 189           | 177           | 191              | 260           | 283           | 264           |
|   | 5742        | dar. Pachtaufw. für luf Flächen             | EUR/ha LF        | 124           | 124           | 132              | 119           | 130           | 133           |
|   | 5765        | Pachtaufwand je ha Pachtfläche              | EUR/ha           | 154           | 151           | 159              | 158           | 171           | 175           |
|   | 5770        | darunter zeitraumfremde Aufw.               | EUR/ha LF        | 11            | 11            | 8                | 29            | 36            | 8             |
|   | 6000        | Betriebsergebnis                            | EUR/ha LF        | 122           | 100           | 71               | 322           | 178           | 69            |
|   | 7000        | Finanzergebnis                              | EUR/ha LF        | -22           | -30           | -20              | -58           | -17           | -31           |
|   | 7230        | Zinsen und ähnliche Aufwend.                | EUR/ha LF        | 37            | 38            | 36               | 69            | 68            | 65            |
|   | 7500        | Ergebnis vor Steuern EE                     | EUR/ha LF        | 100           | 70            | 51               | 263           | 161           | 38            |
|   | 7700        | Betr. Steuern insg. (Steuerergebnis)        | EUR/ha LF        | 32            | 38            | 26               | 66            | 37            | 36            |
| <i>Rentabilität</i>                                       | 9001        | Gewinn                                      | EUR/ha LF        | 92            | 62            | 43               | 251           | 153           | 29            |
|   | <b>9009</b> | <b>Ordentl. Ergebnis u. Personalaufwand</b> | <b>EUR/AK</b>    | <b>36.048</b> | <b>36.546</b> | <b>32.513</b>    | <b>41.450</b> | <b>32.757</b> | <b>30.553</b> |
|   | 9071        | Betriebseinkommen                           | EUR/ha LF        | 458           | 443           | 427              | 1030          | 845           | 788           |
|   | 9101        | Gewinnrate (o E)                            | %                | 4,1           | 3,1           | 0,4              | 7,6           | 1,6           | -0,8          |
|   | 9120        | Gesamtkapitalrentabilität (o E)             | %                | 2,7           | 2,3           | 1,1              | 5,0           | 1,8           | 0,6           |
|   | 9141        | Nettorentabilität (o E)                     | %                | 75,9          | 54,3          | 7,4              | 202,0         | 38,6          | -18,2         |
|   | 9051        | Unternehmergewinn (o E)                     | EUR/ha LF        | -19           | -38           | -82              | 125           | -78           | -150          |
| <i>Liquidität</i>   | 9221        | Cash flow I                                 | EUR/ha LF        | 183           | 205           | 196              | 513           | 464           | 302           |
| <i>Stabilität</i>   | <b>9223</b> | <b>Cash flow III</b>                        | <b>EUR/ha LF</b> | <b>51</b>     | <b>60</b>     | <b>40</b>        | <b>229</b>    | <b>242</b>    | <b>56</b>     |
|   | 9271        | Fremdkapitalanteil                          | %                | 42,2          | 41,7          | 43,7             | 45,3          | 45,5          | 47,5          |
|   | 9290        | Anlagendeckung                              | %                | 82,1          | 81,8          | 76,5             | 80,3          | 80,7          | 75,6          |
|   | 9292        | Fremdkapitaldeckung II                      | %                | 115,3         | 112,8         | 105,9            | 117,8         | 116,6         | 107,6         |

Tabelle 2.5b: **Wirtschaftsergebnisse konventioneller Juristischer Personen, Identische Betriebe über drei Jahre, gegliedert nach Betriebsformen (Abschnitt 3, Tabelle 3)**

|   |  |                                | Veredlung (n=13) |                |                | Verbund (n=64) |                |                |      |
|---|--|--------------------------------|------------------|----------------|----------------|----------------|----------------|----------------|------|
|   |  |                                | 2017/18          | 2018/19        | 2019/20        | 2017/18        | 2018/19        | 2019/20        |      |
| <i>Strukturdaten</i>                                  | 1005 Standardoutput  | 1.000 EUR                      | 1.757,6          | 1.878,5        | 1.905,5        | 3.109,2        | 3.013,3        | 2.918,2        |      |
|   | <b>1030 landw. genutzte Fläche</b>                               | <b>ha</b>                      | <b>343,5</b>     | <b>350,6</b>   | <b>327,3</b>   | <b>1.769,9</b> | <b>1.744,5</b> | <b>1.723,0</b> |      |
|   | 1033 Netto-Pachtfläche Ende Wj.                                  | ha                             | 253,7            | 257,4          | 231,4          | 1.145,6        | 1.109,2        | 1.080,8        |      |
|   | 1056 durchschnittliche EMZ                                       | EMZ/ar                         | 25,1             | 25,4           | 25,3           | 28,1           | 28,1           | 28,5           |      |
| <i>Arbeitskräfte</i>                                  | <b>1114 Arbeitskräftebesatz</b>                                  | <b>AK/100ha LF</b>             | <b>2,53</b>      | <b>2,57</b>    | <b>2,98</b>    | <b>1,86</b>    | <b>1,80</b>    | <b>1,79</b>    |      |
|   | 1110 Arbeitskräfte insgesamt                                     | AK                             | 8,71             | 9,00           | 9,76           | 32,87          | 31,43          | 30,79          |      |
| <i>Nutzflächen</i>                                    | 1150 Ackerfläche   | ha                             | 278,6            | 282,3          | 255,8          | 1.490,0        | 1.477,8        | 1.466,8        |      |
|   | 1160 Dauergrünland   | ha                             | 64,6             | 67,2           | 69,2           | 273,5          | 260,9          | 251,4          |      |
|   | 1034 Dauerkulturlfläche  | ha                             | 0,0              | 0,0            | 0,0            | 0,9            | 0,8            | 0,8            |      |
|   | 1180 Hauptfütterfläche   | ha                             | 107,4            | 126,3          | 117,0          | 566,9          | 577,3          | 616,0          |      |
| <i>Anbauflächen-verhältnis</i>                        | 1200 Getreide insgesamt (einschl. KM)                            | % AF                           | 49,6             | 48,5           | 55,8           | 53,1           | 51,2           | 54,6           |      |
|   | 1211 darunter Weizen   | % AF                           | 14,5             | 13,7           | 15,0           | 18,7           | 17,4           | 19,4           |      |
|   | 1214 darunter Roggen   | % AF                           | 18,1             | 20,0           | 26,6           | 15,7           | 16,5           | 17,8           |      |
|   | 1215 darunter Gerste   | % AF                           | 12,6             | 11,4           | 11,8           | 11,3           | 11,3           | 11,2           |      |
|   | 1223 darunter Triticale  | % AF                           | 2,9              | 2,6            | 2,4            | 4,9            | 4,3            | 4,7            |      |
|   | 1231 Hülsenfrüchte   | % AF                           | 2,7              | 1,3            | 2,6            | 2,5            | 2,1            | 2,0            |      |
|   | 1235 Ölfrüchte   | % AF                           | 13,3             | 14,1           | 9,3            | 15,1           | 15,0           | 8,7            |      |
|   | 1237 darunter Winterraps   | % AF                           | 11,9             | 11,9           | 7,9            | 13,7           | 13,2           | 6,8            |      |
|   | 1240 Kartoffeln  | % AF                           | 0,0              | 0,0            | 0,0            | 1,9            | 1,9            | 1,9            |      |
|   | 1250 Zuckerrüben   | % AF                           | 1,6              | 1,8            | 1,7            | 0,7            | 0,7            | 0,7            |      |
|   | 1260 alle anderen Marktfrüchte                                   | % AF                           | 11,4             | 8,3            | 7,8            | 3,2            | 3,4            | 3,0            |      |
|   | 1270 Ackerfutter als Hauptfutter                                 | % AF                           | 15,3             | 21,3           | 18,1           | 19,5           | 21,2           | 24,4           |      |
|   | 1271 darunter Silomais   | % AF                           | 12,4             | 17,9           | 14,6           | 14,9           | 16,5           | 20,3           |      |
| 1280 Flächenstilllegung                               | % AF   | 3,4                            | 4,7              | 4,7            | 3,2            | 3,9            | 4,2            |                |      |
| <i>Viehbestand, Viehbesatz</i>                        | 1310 Raufütterfresser  | VE/100 ha LF                   | 5,1              | 3,9            | 3,1            | 39,1           | 39,0           | 38,4           |      |
|   | 1330 Rindvieh insgesamt  | VE/100 ha LF                   | 4,4              | 3,8            | 3,0            | 39,0           | 38,9           | 38,3           |      |
|   | 1335 Milchkühe   | Stück                          | 0                | 0              | 0              | 303            | 298            | 287            |      |
|   | 1336 Mutter- und Ammenkühe                                       | Stück                          | 11               | 10             | 8              | 52             | 53             | 50             |      |
|   | 1340 Schafe insgesamt  | VE/100 ha LF                   | 0,8              | 0,1            | 0,1            | 0,0            | 0,1            | 0,1            |      |
|   | 1341 Mutterschafe  | Stück                          | 23               | 3              | 0              | 5              | 5              | 5              |      |
|   | 1350 Schweine insgesamt  | VE/100 ha LF                   | 238,2            | 245,5          | 254,7          | 26,5           | 26,8           | 26,2           |      |
|   | 1351 Mastschweine und Läufer                                     | Stück                          | 1.010            | 1.135          | 1.229          | 971            | 956            | 930            |      |
|   | 1352 Zuchtsauen  | Stück                          | 332              | 303            | 302            | 99             | 104            | 100            |      |
|   | 1360 Geflügel insgesamt  | VE/100 ha LF                   | 218,3            | 250,3          | 249,2          | 2,6            | 2,5            | 2,1            |      |
|   | <b>1300 Viehbesatz insgesamt</b>                                 | <b>VE/100 ha LF</b>            | <b>461,6</b>     | <b>499,6</b>   | <b>506,9</b>   | <b>68,1</b>    | <b>68,2</b>    | <b>66,7</b>    |      |
|   | <i>Ernteerträge, Verkaufserlöse der pflanzlichen Erzeugnisse</i> | 1411 Ertrag Getreide (ohne KM) | dt/ha            | 45,6           | 35,2           | 40,5           | 52,6           | 40,9           | 48,4 |
|   |  | 1420 darunter Ertrag Weizen    | dt/ha            | 60,4           | 50,7           | 56,6           | 61,6           | 48,8           | 54,3 |
| 1433 darunter Ertrag Roggen                           |  | dt/ha                          | 21,2             | 20,6           | 30,3           | 38,8           | 32,7           | 40,9           |      |
| 1425 darunter Ertrag Gerste                           |  | dt/ha                          | 69,6             | 47,4           | 44,1           | 62,4           | 44,9           | 53,0           |      |
| 1434 darunter Ertrag Triticale                        |  | dt/ha                          | 23,5             | 19,8           | 36,9           | 45,4           | 33,6           | 44,5           |      |
| 1466 Ertrag Winterraps                                |  | dt/ha                          | 23,2             | 22,2           | 21,0           | 27,0           | 24,4           | 26,2           |      |
| 1472 Ertrag Kartoffeln                                |  | dt/ha                          | 0,0              | 0,0            | 0,0            | 423,2          | 254,8          | 290,8          |      |
| 1473 Ertrag Zuckerrüben                               |  | dt/ha                          | 614,2            | 322,3          | 730,1          | 760,2          | 490,1          | 621,3          |      |
| 1511 Verkaufserl. Getreide (ohne KM)                  |  | EUR/dt                         | 15,64            | 17,01          | 15,82          | 14,29          | 16,73          | 15,94          |      |
| 1520 Verkaufserlös Weizen                             |  | EUR/dt                         | 15,16            | 17,32          | 15,32          | 15,24          | 18,25          | 17,18          |      |
| 1533 Verkaufserlös Roggen                             |  | EUR/dt                         | 19,25            | 19,64          | 17,54          | 13,26          | 15,60          | 14,82          |      |
| 1525 Verkaufserlös Gerste                             |  | EUR/dt                         | 13,69            | 15,02          | 14,70          | 13,28          | 14,80          | 14,90          |      |
| 1534 Verkaufserlös Triticale                          |  | EUR/dt                         | 0,00             | 0,00           | 0,00           | 13,48          | 15,82          | 14,42          |      |
| 1566 Verkaufserlös Winterraps                         |  | EUR/dt                         | 32,98            | 29,80          | 37,55          | 37,63          | 38,14          | 37,86          |      |
| 1572 Verkaufserlös Kartoffeln                         |  | EUR/dt                         | 0,00             | 0,00           | 0,00           | 9,59           | 13,87          | 10,98          |      |
| 1573 Verkaufserlös Zuckerrüben                        |  | EUR/dt                         | 2,66             | 3,03           | 2,49           | 2,75           | 2,50           | 2,41           |      |
| <i>Tierleistungen, Verkaufserlöse der Viehhaltung</i> |  | 1601 geborene Kälber           | Stück/ Kuh       | 1,09           | 1,05           | 0,90           | 1,05           | 1,03           | 1,04 |
|   | 1631 Milchleistung   | kg / Kuh                       | 0                | 0              | 0              | 9.374          | 9.597          | 9.524          |      |
|   | 1612 aufgezogene Ferkel  | Stück/ Sau                     | 28,20            | 30,61          | 31,31          | 29,85          | 27,89          | 28,24          |      |
|   | 6631 Verkaufserlös Kuhmilch                                      | Ct/kg                          | 0,00             | 0,00           | 0,00           | 35,74          | 33,90          | 32,99          |      |
|   | 6643 Verkaufserl. Ferkel 10 bis 35 kg                            | EUR/Stück                      | 61               | 44             | 60             | 44             | 40             | 46             |      |
| <i>Bilanzdaten, Schlussbilanz</i>                     | <b>2020 Anlagevermögen ohne Tiere insges.</b>                    | <b>EUR/ha LF</b>               | <b>6.700</b>     | <b>6.861</b>   | <b>7.327</b>   | <b>3.340</b>   | <b>3.460</b>   | <b>3.511</b>   |      |
|   | 2030 Imm. Vermögensgegenstände                                   | EUR/ha LF                      | 1                | 1              | 3              | 5              | 6              | 8              |      |
|   | 2100 Sachanlagen insgesamt                                       | EUR/ha LF                      | 6.641            | 6.775          | 7.233          | 3.175          | 3.297          | 3.339          |      |
|   | 2111 dar. Boden insg.  | EUR/ha LF                      | 1.693            | 1.878          | 2.152          | 1.468          | 1.550          | 1.632          |      |
|   | 2115 dar. baul. Anlagen, Gebäude                                 | EUR/ha LF                      | 2.950            | 2.823          | 3.013          | 693            | 711            | 694            |      |
|   | 2140 dar. techn. Anl., Maschinen                                 | EUR/ha LF                      | 1.907            | 1.952          | 1.947          | 952            | 961            | 932            |      |
|   | 2200 Finanzanlagen insg.   | EUR/ha LF                      | 58               | 85             | 91             | 160            | 157            | 164            |      |
|   | <b>2300 Tiervermögen insgesamt</b>                               | <b>EUR/ha LF</b>               | <b>853</b>       | <b>787</b>     | <b>857</b>     | <b>309</b>     | <b>303</b>     | <b>298</b>     |      |
|   | 2320 dar. Rinder   | EUR/ha LF                      | 24               | 19             | 16             | 248            | 245            | 239            |      |
|   | 2330 dar. Schweine   | EUR/ha LF                      | 634              | 636            | 687            | 59             | 56             | 56             |      |
|   | <b>2400 Umlaufvermögen ohne Tiere</b>                            | <b>EUR/ha LF</b>               | <b>1.943</b>     | <b>1.792</b>   | <b>1.979</b>   | <b>1.262</b>   | <b>1.238</b>   | <b>1.209</b>   |      |
|   | 2412 dar. Feldinventar   | EUR/ha LF                      | 107              | 109            | 121            | 251            | 267            | 272            |      |
|   | 2420 dar. Finanzumlaufvermögen                                   | EUR/ha LF                      | 1.470            | 1.379          | 1.536          | 745            | 735            | 690            |      |
|   | <b>2000 Summe Aktiva</b>   | <b>EUR/ha LF</b>               | <b>9.543</b>     | <b>9.484</b>   | <b>10.209</b>  | <b>4.926</b>   | <b>5.017</b>   | <b>5.034</b>   |      |
|   | <b>2001 Summe Aktiva</b>   | <b>EUR/AK</b>                  | <b>376.510</b>   | <b>369.618</b> | <b>342.338</b> | <b>265.257</b> | <b>278.417</b> | <b>281.737</b> |      |
|   | 9041 Eigenkapital insg. (bil.-analyt.)                           | EUR/ha LF                      | 2.831            | 2.836          | 3.135          | 2.799          | 2.801          | 2.804          |      |
|   | 9042 Fremdkapital insg. (bil.-analyt.)                           | EUR/ha LF                      | 6.712            | 6.649          | 7.074          | 2.127          | 2.215          | 2.230          |      |
|   | 3500 Verbindlichkeiten insg.                                     | EUR/ha LF                      | 6.253            | 6.223          | 6.507          | 1.867          | 1.945          | 1.945          |      |
|   | 3510 dar. Verb. geg. Kreditinstituten                            | EUR/ha LF                      | 4.571            | 4.511          | 4.716          | 1.493          | 1.566          | 1.560          |      |
|   | 3521 dar. Verb. aus Lief. u. Leist.                              | EUR/ha LF                      | 611              | 702            | 493            | 176            | 192            | 209            |      |
|   | 3519 Tilgung   | EUR/ha LF                      | 526              | 481            | 541            | 214            | 202            | 214            |      |

|                                      |   |   | Veredlung (n=13)                 |                  |               | Verbund (n=64) |               |               |               |              |
|--------------------------------------|---|---|----------------------------------|------------------|---------------|----------------|---------------|---------------|---------------|--------------|
|                                      |   |   | 2017/18                          | 2018/19          | 2019/20       | 2017/18        | 2018/19       | 2019/20       |               |              |
| <i>Bilanzdaten, Veränderungen</i>    | 2500  | Veränderung Aktiva insg.                    | EUR/ha LF                        | 357              | 207           | 48             | 115           | 33            | -20           |              |
|                                      | 8300  | Bruttoinvestitionen insg.                   | EUR/ha LF                        | 674              | 747           | 563            | 337           | 317           | 307           |              |
|                                      | 8400  | Nettoinvestitionen insg.                    | EUR/ha LF                        | 155              | 269           | -9             | 73            | 43            | 12            |              |
|                                      | 9230  | Veränd. Eigenkapital (bil.-anal.)           | EUR/ha LF                        | 184              | 98            | 98             | 46            | -36           | -27           |              |
|                                      | 9229  | Veränd. Fremdkapital (bil.-anal.)           | EUR/ha LF                        | 173              | 109           | -49            | 69            | 69            | 7             |              |
|                                      | 3850  | Veränderung Verbindlichkeiten               | EUR/ha LF                        | 158              | 97            | -159           | 62            | 62            | -3            |              |
|                                      | <b>4000</b>   | <b>Betriebliche Erträge insg.</b>           | <b>EUR/ha LF</b>                 | <b>7.694</b>     | <b>7.250</b>  | <b>8.244</b>   | <b>2.336</b>  | <b>2.287</b>  | <b>2.366</b>  |              |
| <i>Umsatzerlöse</i>                  | 4010  | Umsatzerlöse insgesamt                      | EUR/ha LF                        | 7.176            | 6.839         | 7.769          | 1.920         | 1.833         | 1.893         |              |
|                                      | 4100  | Umsatzerlöse Pflanzenproduktion             | EUR/ha LF                        | 433              | 332           | 372            | 557           | 481           | 479           |              |
|                                      | 4112  | dar. Getreide                               | EUR/ha LF                        | 211              | 168           | 181            | 263           | 226           | 267           |              |
|                                      | 4120  | dar. Hülsen-, Ölfrüchte, Faserpfl.          | EUR/ha LF                        | 86               | 45            | 81             | 132           | 111           | 74            |              |
|                                      | 4150  | dar. Feldgemüse                             | EUR/ha LF                        | 0                | 0             | 0              | 11            | 10            | 12            |              |
|                                      | 4200  | Umsatzerlöse Tierproduktion                 | EUR/ha LF                        | 5.747            | 5.532         | 6.314          | 996           | 960           | 999           |              |
|                                      | 4220  | dar. Rinder                                 | EUR/ha LF                        | 28               | 25            | 24             | 129           | 136           | 148           |              |
|                                      | 4230  | dar. Milch                                  | EUR/ha LF                        | 0                | 0             | 0              | 559           | 530           | 507           |              |
|                                      | 4240  | dar. Schweine                               | EUR/ha LF                        | 2.827            | 2.273         | 3.039          | 268           | 249           | 304           |              |
|                                      | 4260  | dar. Geflügel/Eier                          | EUR/ha LF                        | 2.857            | 3.191         | 3.208          | 35            | 37            | 32            |              |
|                                      | 4360  | Nebenbetr., Dienstleistungen                | EUR/ha LF                        | 1.050            | 1.031         | 1.148          | 361           | 386           | 409           |              |
|                                      | 4368  | dar. Lohnarbeit u. Maschinenmiete           | EUR/ha LF                        | 24               | 56            | 71             | 55            | 66            | 77            |              |
|                                      |   | <b>4400</b>                                 | <b>Bestandsveränderungen</b>     | <b>EUR/ha LF</b> | <b>60</b>     | <b>-92</b>     | <b>-8</b>     | <b>-7</b>     | <b>-21</b>    | <b>-1</b>    |
| <i>Sonstige betriebliche Erträge</i> | 4500  | sonstige betriebliche Erträge               | EUR/ha LF                        | 459              | 503           | 483            | 420           | 473           | 474           |              |
|                                      | 4510  | dar. Zulagen u. Zuschüsse                   | EUR/ha LF                        | 323              | 384           | 358            | 325           | 392           | 364           |              |
|                                      | 4520  | dar. aufwandsbez. Zahlungen                 | EUR/ha LF                        | 17               | 31            | 43             | 35            | 41            | 36            |              |
|                                      | 4530  | dar. Zins- und Inv.-zusch.                  | EUR/ha LF                        | 3                | 2             | 26             | 6             | 12            | 7             |              |
|                                      | 4560  | dar. Agrardieselerstattung                  | EUR/ha LF                        | 12               | 12            | 12             | 25            | 25            | 24            |              |
|                                      | 4660  | dar. betriebsbez. Zahlungen                 | EUR/ha LF                        | 295              | 343           | 304            | 286           | 347           | 326           |              |
|                                      | 4655  | dar. EU-Direktzahlungen                     | EUR/ha LF                        | 256              | 262           | 264            | 252           | 257           | 263           |              |
|                                      | 4680  | dar. Ausgleichszulage                       | EUR/ha LF                        | 16               | 17            | 17             | 15            | 19            | 19            |              |
|                                      | 4690  | dar. Präm. f. umweltger. Erz.               | EUR/ha LF                        | 21               | 20            | 22             | 12            | 11            | 12            |              |
|                                      | 74  | dar. Beihilfen für Notlagen                 | EUR/ha LF                        | 0                | 40            | 0              | 5             | 56            | 29            |              |
|                                      | 4700  | dar. sonstige Betriebserträge               | EUR/ha LF                        | 121              | 102           | 99             | 52            | 51            | 57            |              |
|                                      | 4900  | dar. zeitraumfremde Erträge                 | EUR/ha LF                        | 16               | 17            | 26             | 43            | 30            | 53            |              |
|                                      |   | <b>5000</b>                                 | <b>Betriebliche Aufwendungen</b> | <b>EUR/ha LF</b> | <b>7.048</b>  | <b>6.994</b>   | <b>7.721</b>  | <b>2.202</b>  | <b>2.248</b>  | <b>2.309</b> |
| <i>Materialaufwand</i>               | 5100  | Materialaufwand insgesamt                   | EUR/ha LF                        | 5.010            | 4.989         | 5.442          | 999           | 1.027         | 1.047         |              |
|                                      | 5110  | darunter Pflanzenproduktion                 | EUR/ha LF                        | 286              | 291           | 234            | 295           | 270           | 280           |              |
|                                      | 5111  | dar. Saat-/ Pflanzgut                       | EUR/ha LF                        | 64               | 67            | 70             | 78            | 80            | 79            |              |
|                                      | 5112  | dar. Düngemittel                            | EUR/ha LF                        | 81               | 85            | 77             | 104           | 94            | 101           |              |
|                                      | 5113  | dar. Pflanzenschutz                         | EUR/ha LF                        | 66               | 44            | 42             | 84            | 70            | 68            |              |
|                                      | 5210  | darunter Tierproduktion                     | EUR/ha LF                        | 3.759            | 3.756         | 4.200          | 397           | 434           | 446           |              |
|                                      | 5211  | dar. Tierzukäufe insg.                      | EUR/ha LF                        | 852              | 813           | 977            | 77            | 70            | 91            |              |
|                                      | 5280  | dar. Futtermittelzukauf                     | EUR/ha LF                        | 2.580            | 2.575         | 2.803          | 238           | 279           | 271           |              |
|                                      | 5291  | dar. Tierarzt, Besamung                     | EUR/ha LF                        | 77               | 71            | 90             | 45            | 47            | 46            |              |
|                                      | 5300  | dar. sonst. Mat.-aufw. sonst. Betr.-zw.     | EUR/ha LF                        | 965              | 942           | 1.008          | 307           | 323           | 322           |              |
|                                      | 5351  | dar. Heizmat., Strom, Wasser                | EUR/ha LF                        | 280              | 281           | 285            | 62            | 63            | 62            |              |
|                                      | 5355  | dar. Treib- und Schmierstoffe               | EUR/ha LF                        | 65               | 70            | 88             | 120           | 120           | 121           |              |
|                                      | 5357  | dar. Lohnarb. und Maschinenm.               | EUR/ha LF                        | 146              | 135           | 122            | 50            | 53            | 48            |              |
|                                      |   | <b>5500</b>                                 | <b>Personalaufwand insgesamt</b> | <b>EUR/ha LF</b> | <b>788</b>    | <b>819</b>     | <b>918</b>    | <b>533</b>    | <b>535</b>    | <b>561</b>   |
|                                      | <i>Abschreibungen, sonstige betriebliche Aufwendungen</i> | 5600  | Abschreibungen (AfA) insgesamt   | EUR/ha LF        | 480           | 468            | 533           | 235           | 244           | 250          |
|                                      |   | 5700  | sonst. betriebl. Aufwend. insg.  | EUR/ha LF        | 770           | 717            | 828           | 435           | 442           | 451          |
|                                      |   | 5710  | dar. Unterhaltung insgesamt      | EUR/ha LF        | 264           | 191            | 279           | 178           | 170           | 179          |
| 5730                                 |   | dar. Betriebsversicherung                   | EUR/ha LF                        | 88               | 99            | 102            | 46            | 48            | 51            |              |
| 5740                                 |   | dar. sonstiger Betriebsaufwand              | EUR/ha LF                        | 402              | 414           | 418            | 196           | 209           | 209           |              |
| 5742                                 |   | dar. Pachtaufw. für luf Flächen             | EUR/ha LF                        | 133              | 139           | 127            | 116           | 120           | 124           |              |
| 5765                                 |   | Pachtaufwand je ha Pachtfläche              | EUR/ha                           | 178              | 187           | 177            | 153           | 156           | 160           |              |
| 5770                                 |   | darunter zeitraumfremde Aufw.               | EUR/ha LF                        | 16               | 14            | 28             | 14            | 14            | 11            |              |
| 6000                                 |   | Betriebsergebnis                            | EUR/ha LF                        | 646              | 256           | 523            | 134           | 39            | 58            |              |
| 7000                                 |   | Finanzergebnis                              | EUR/ha LF                        | -223             | -78           | -106           | -41           | -38           | -29           |              |
| 7230                                 |   | Zinsen und ähnliche Aufwend.                | EUR/ha LF                        | 173              | 158           | 159            | 50            | 48            | 47            |              |
| 7500                                 |   | Ergebnis vor Steuern EE                     | EUR/ha LF                        | 423              | 178           | 417            | 93            | 1             | 29            |              |
| 7700                                 |   | Betr. Steuern insg. (Steuerergebnis)        | EUR/ha LF                        | 93               | 70            | 141            | 29            | 19            | 23            |              |
| <i>Rentabilität</i>                  | 9001  | Gewinn                                      | EUR/ha LF                        | 413              | 166           | 402            | 83            | -8            | 19            |              |
|                                      | <b>9009</b>   | <b>Ordentl. Ergebnis u. Personalaufwand</b> | <b>EUR/AK</b>                    | <b>49.644</b>    | <b>35.368</b> | <b>42.789</b>  | <b>31.449</b> | <b>28.207</b> | <b>29.923</b> |              |
|                                      | 9071  | Betriebseinkommen                           | EUR/ha LF                        | 1541             | 1176          | 1517           | 698           | 617           | 636           |              |
|                                      | 9101  | Gewinnrate (o E)                            | %                                | 6,1              | 1,2           | 4,4            | 2,2           | -1,2          | -1,1          |              |
|                                      | 9120  | Gesamtkapitalrentabilität (o E)             | %                                | 6,7              | 2,6           | 5,1            | 2,0           | 0,4           | 0,4           |              |
|                                      | 9141  | Nettorentabilität (o E)                     | %                                | 472,7            | 86,2          | 305,1          | 49,3          | -26,9         | -25,9         |              |
|                                      | 9051  | Unternehmergewinn (o E)                     | EUR/ha LF                        | 370              | -14           | 241            | -52           | -128          | -128          |              |
| <i>Liquidität</i>                    | 9221  | Cash flow I                                 | EUR/ha LF                        | 671              | 675           | 909            | 301           | 284           | 280           |              |
|                                      | <b>9223</b>   | <b>Cash flow III</b>                        | <b>EUR/ha LF</b>                 | <b>145</b>       | <b>194</b>    | <b>368</b>     | <b>87</b>     | <b>82</b>     | <b>66</b>     |              |
| <i>Stabilität</i>                    | 9271  | Fremdkapitalanteil                          | %                                | 70,3             | 70,1          | 69,3           | 43,2          | 44,2          | 44,3          |              |
|                                      | 9290  | Anlagendeckung                              | %                                | 42,3             | 41,3          | 42,8           | 83,8          | 81,0          | 79,9          |              |
|                                      | 9292  | Fremdkapitaldeckung II                      | %                                | 71,7             | 70,1          | 69,6           | 127,5         | 121,4         | 118,2         |              |

Tabelle 2.6a: **Wirtschaftsergebnisse ökologischer Natürlicher Personer im Haupterwerb, Identische Betriebe über drei Jahre (n=33)**

|   |  |  |                           | Wirtschaftsjahr |                |                |                |      |
|---|--|--|---------------------------|-----------------|----------------|----------------|----------------|------|
|   |  |  |                           | 2017/18         | 2018/19        | 2019/20        | Ø              |      |
| <i>Strukturdaten</i>  | 1005   | Standardoutput                           | 1.000 EUR                 | 338,2           | 329,2          | 322,3          | 329,9          |      |
|   | <b>1030</b>  | <b>landw. genutzte Fläche</b>            | <b>ha</b>                 | <b>373,0</b>    | <b>378,5</b>   | <b>386,4</b>   | <b>379,3</b>   |      |
|   | 1033   | Netto-Pachtfläche Ende Wj.               | ha                        | 225,7           | 230,9          | 239,3          | 232,0          |      |
|   | 1056   | durchschnittliche EMZ                    | EMZ/ar                    | 28,6            | 28,6           | 28,5           | 28,5           |      |
| <i>Arbeitskräfte</i>  | <b>1114</b>  | <b>Arbeitskräftebesatz</b>               | <b>AK/100ha LF</b>        | <b>1,17</b>     | <b>1,13</b>    | <b>1,14</b>    | <b>1,14</b>    |      |
|   | 1110   | Arbeitskräfte insgesamt                  | AK                        | 4,35            | 4,26           | 4,40           | 4,34           |      |
| <i>Nutzflächen</i>  | 1150   | Ackerfläche                              | ha                        | 238,7           | 243,8          | 248,6          | 243,7          |      |
|   | 1160   | Dauergrünland                            | ha                        | 133,9           | 134,3          | 137,3          | 135,2          |      |
|   | 1034   | Dauerkulturfläche                        | ha                        | 0,0             | 0,0            | 0,1            | 0,1            |      |
|   | 1180   | Hauptfutterfläche                        | ha                        | 185,5           | 184,0          | 191,6          | 187,1          |      |
| <i>Anbauflächen-<br/>verhältnis</i>                           | 1200   | Getreide insgesamt (einschl. KM)         | % AF                      | 62,8            | 61,3           | 62,7           | 62,3           |      |
|   | 1211   | darunter Weizen                          | % AF                      | 10,5            | 6,1            | 8,2            | 8,2            |      |
|   | 1214   | darunter Roggen                          | % AF                      | 21,1            | 22,5           | 24,2           | 22,6           |      |
|   | 1215   | darunter Gerste                          | % AF                      | 5,4             | 3,8            | 6,3            | 5,2            |      |
|   | 1223   | darunter Triticale                       | % AF                      | 1,6             | 1,0            | 2,0            | 1,5            |      |
|   | 1231   | Hülsenfrüchte                            | % AF                      | 9,7             | 8,2            | 5,0            | 7,7            |      |
|   | 1235   | Ölfrüchte                                | % AF                      | 1,7             | 2,3            | 1,7            | 1,9            |      |
|   | 1237   | darunter Winterraps                      | % AF                      | 0,0             | 0,0            | 0,0            | 0,0            |      |
|   | 1240   | Kartoffeln                               | % AF                      | 0,1             | 0,1            | 0,1            | 0,1            |      |
|   | 1250   | Zuckerrüben                              | % AF                      | 0,0             | 0,0            | 0,0            | 0,0            |      |
|   | 1260   | alle anderen Marktfrüchte                | % AF                      | 2,1             | 3,2            | 3,7            | 3,0            |      |
|   | 1270   | Ackerfutter als Hauptfutter              | % AF                      | 21,9            | 22,2           | 23,8           | 22,6           |      |
|   | 1271   | darunter Silomais                        | % AF                      | 0,6             | 0,8            | 1,3            | 0,9            |      |
| 1280  | Flächenstilllegung   | % AF                                     | 1,7                       | 2,8             | 3,0            | 2,5            |                |      |
| <i>Viehbestand,<br/>Viehbesatz</i>                            | 1310   | Raufutterfresser                         | VE/100 ha LF              | 32,9            | 32,5           | 30,9           | 32,1           |      |
|   | 1330   | Rindvieh insgesamt                       | VE/100 ha LF              | 29,7            | 29,4           | 28,7           | 29,3           |      |
|   | 1335   | Milchkühe                                | Stück                     | 11              | 11             | 10             | 11             |      |
|   | 1336   | Mutter- und Ammenkühe                    | Stück                     | 45              | 43             | 44             | 44             |      |
|   | 1340   | Schafe insgesamt                         | VE/100 ha LF              | 2,9             | 2,8            | 2,0            | 2,6            |      |
|   | 1341   | Mutterschafe                             | Stück                     | 82              | 82             | 58             | 74             |      |
|   | 1350   | Schweine insgesamt                       | VE/100 ha LF              | 4,5             | 4,9            | 3,4            | 4,3            |      |
|   | 1351   | Mastschweine und Läufer                  | Stück                     | 65              | 47             | 43             | 52             |      |
|   | 1352   | Zuchtsauen                               | Stück                     | 3               | 2              | 0              | 2              |      |
|   | 1360   | Geflügel insgesamt                       | VE/100 ha LF              | 3,0             | 3,4            | 1,8            | 2,7            |      |
|   | <b>1300</b>  | <b>Viehbesatz insgesamt</b>              | <b>VE/100 ha LF</b>       | <b>40,3</b>     | <b>40,7</b>    | <b>36,1</b>    | <b>39,0</b>    |      |
|   | <i>Ernteerträge,<br/>Verkaufserlöse<br/>der pflanzlichen<br/>Erzeugnisse</i> | 1411                                     | Ertrag Getreide (ohne KM) | dt/ha           | 22,2           | 16,9           | 26,3           | 21,8 |
|   |  | 1420                                     | darunter Ertrag Weizen    | dt/ha           | 26,5           | 24,1           | 31,0           | 27,2 |
| 1433  |  | darunter Ertrag Roggen                   | dt/ha                     | 20,1            | 15,5           | 26,9           | 20,8           |      |
| 1425  |  | darunter Ertrag Gerste                   | dt/ha                     | 21,8            | 20,0           | 29,0           | 23,6           |      |
| 1434  |  | darunter Ertrag Triticale                | dt/ha                     | 27,0            | 15,7           | 24,8           | 22,5           |      |
| 1466  |  | Ertrag Winterraps                        | dt/ha                     | 0,0             | 0,0            | 0,0            | 0,0            |      |
| 1472  |  | Ertrag Kartoffeln                        | dt/ha                     | 105,2           | 147,9          | 74,6           | 109,2          |      |
| 1473  |  | Ertrag Zuckerrüben                       | dt/ha                     | 0,0             | 0,0            | 0,0            | 0,0            |      |
| 1511  |  | Verkaufserl. Getreide (ohne KM)          | EUR/dt                    | 32,33           | 34,16          | 25,62          | 30,70          |      |
| 1520  |  | Verkaufserlös Weizen                     | EUR/dt                    | 39,61           | 40,62          | 34,97          | 38,40          |      |
| 1533  |  | Verkaufserlös Roggen                     | EUR/dt                    | 30,41           | 34,06          | 17,89          | 27,46          |      |
| 1525  |  | Verkaufserlös Gerste                     | EUR/dt                    | 25,41           | 30,13          | 23,17          | 26,24          |      |
| 1534  |  | Verkaufserlös Triticale                  | EUR/dt                    | 28,38           | 31,36          | 20,21          | 26,65          |      |
| 1566  |  | Verkaufserlös Winterraps                 | EUR/dt                    | 0,00            | 0,00           | 0,00           | 0,00           |      |
| 1572  |  | Verkaufserlös Kartoffeln                 | EUR/dt                    | 84,38           | 84,99          | 90,10          | 86,49          |      |
| 1573  |  | Verkaufserlös Zuckerrüben                | EUR/dt                    | 0,00            | 0,00           | 0,00           | 0,00           |      |
| <i>Tierleistungen,<br/>Verkaufserlöse der<br/>Viehhaltung</i> |  | 1601                                     | geborene Kälber           | Stück/ Kuh      | 0,85           | 0,92           | 0,85           | 0,87 |
|   | 1631   | Milchleistung                            | kg / Kuh                  | 4.202           | 4.387          | 3.794          | 4.128          |      |
|   | 1612   | aufgezogene Ferkel                       | Stück/ Sau                | 12,10           | 1,50           | 6,09           | 6,56           |      |
|   | 6631   | Verkaufserlös Kuhmilch                   | Ct/kg                     | 49,95           | 50,54          | 50,73          | 50,41          |      |
|   | 6643   | Verkaufserl. Ferkel 10 bis 30 kg         | EUR/Stück                 | 0               | 0              | 0              | 0              |      |
| <i>Bilanzdaten,<br/>Schlussbilanz</i>                         | <b>2020</b>  | <b>Anlagevermögen ohne Tiere insges.</b> | <b>EUR/ha LF</b>          | <b>2.499</b>    | <b>2.549</b>   | <b>2.530</b>   | <b>2.526</b>   |      |
|   | 2030   | Imm. Vermögensgegenstände                | EUR/ha LF                 | 7               | 8              | 8              | 8              |      |
|   | 2100   | Sachanlagen insgesamt                    | EUR/ha LF                 | 2.431           | 2.439          | 2.443          | 2.438          |      |
|   | 2111   | dar. Boden insg.                         | EUR/ha LF                 | 1.266           | 1.264          | 1.290          | 1.273          |      |
|   | 2115   | dar. baul. Anlagen, Gebäude              | EUR/ha LF                 | 412             | 401            | 363            | 392            |      |
|   | 2140   | dar. techn. Anl., Maschinen              | EUR/ha LF                 | 642             | 703            | 688            | 678            |      |
|   | 2200   | Finanzanlagen insg.                      | EUR/ha LF                 | 61              | 102            | 78             | 80             |      |
|   | <b>2300</b>  | <b>Tiervermögen insgesamt</b>            | <b>EUR/ha LF</b>          | <b>244</b>      | <b>229</b>     | <b>216</b>     | <b>230</b>     |      |
|   | 2320   | dar. Rinder                              | EUR/ha LF                 | 207             | 202            | 186            | 198            |      |
|   | 2330   | dar. Schweine                            | EUR/ha LF                 | 14              | 7              | 11             | 11             |      |
|   | <b>2400</b>  | <b>Umlaufvermögen ohne Tiere</b>         | <b>EUR/ha LF</b>          | <b>695</b>      | <b>657</b>     | <b>671</b>     | <b>674</b>     |      |
|   | 2412   | dar. Feldinventar                        | EUR/ha LF                 | 191             | 192            | 186            | 190            |      |
|   | 2420   | dar. Finanzumlaufvermögen                | EUR/ha LF                 | 467             | 429            | 450            | 448            |      |
|   | <b>2000</b>  | <b>Summe Aktiva</b>                      | <b>EUR/ha LF</b>          | <b>3.487</b>    | <b>3.490</b>   | <b>3.529</b>   | <b>3.502</b>   |      |
|   | <b>2001</b>  | <b>Summe Aktiva</b>                      | <b>EUR/AK</b>             | <b>298.874</b>  | <b>309.764</b> | <b>310.038</b> | <b>306.225</b> |      |
|   | 9041   | Eigenkapital insg. (bil.-analyt.)        | EUR/ha LF                 | 1.460           | 1.467          | 1.423          | 1.450          |      |
|   | 9042   | Fremdkapital insg. (bil.-analyt.)        | EUR/ha LF                 | 1.987           | 1.976          | 2.005          | 1.989          |      |
|   | 3500   | Verbindlichkeiten insg.                  | EUR/ha LF                 | 1.902           | 1.896          | 1.931          | 1.910          |      |
|   | 3510   | dar. Verb. geg. Kreditinstituten         | EUR/ha LF                 | 1.478           | 1.479          | 1.454          | 1.470          |      |
|   | 3521   | dar. Verb. aus Lief. u. Leist.           | EUR/ha LF                 | 91              | 74             | 90             | 85             |      |
|   | 3519   | Tilgung                                  | EUR/ha LF                 | 180             | 268            | 237            | 228            |      |

|  |   |   |                                | Wirtschaftsjahr |               |               |               |              |
|--|---|---|--------------------------------|-----------------|---------------|---------------|---------------|--------------|
|  |   |   |                                | 2017/18         | 2018/19       | 2019/20       | Ø             |              |
| <i>Bilanzdaten, Veränderungen</i>      | 2500  | Veränderung Aktiva insg.                    | EUR/ha LF                      | 98              | 38            | 131           | 89            |              |
|  | 8300  | Bruttoinvestitionen insg.                   | EUR/ha LF                      | 321             | 287           | 209           | 272           |              |
|  | 8400  | Nettoinvestitionen insg.                    | EUR/ha LF                      | 64              | 77            | 22            | 54            |              |
|  | 9230  | Veränd. Eigenkapital (bil.-anal.)           | EUR/ha LF                      | 5               | 17            | 18            | 14            |              |
|  | 9229  | Veränd. Fremdkapital (bil.-anal.)           | EUR/ha LF                      | 96              | 19            | 61            | 59            |              |
|  | 3850  | Veränderung Verbindlichkeiten               | EUR/ha LF                      | 96              | 27            | 67            | 63            |              |
| <b>4000 Betriebliche Erträge insg.</b> |   |   |                                | <b>1.463</b>    | <b>1.487</b>  | <b>1.433</b>  | <b>1.461</b>  |              |
| <i>Umsatzerlöse</i>                    | 4010  | Umsatzerlöse insgesamt                      | EUR/ha LF                      | 856             | 896           | 849           | 867           |              |
|  | 4100  | Umsatzerlöse Pflanzenproduktion             | EUR/ha LF                      | 300             | 300           | 292           | 297           |              |
|  | 4112  | dar. Getreide                               | EUR/ha LF                      | 197             | 186           | 194           | 192           |              |
|  | 4120  | dar. Hülsen-, Ölfrüchte, Faserpfl.          | EUR/ha LF                      | 30              | 21            | 17            | 23            |              |
|  | 4150  | dar. Feldgemüse                             | EUR/ha LF                      | 29              | 38            | 35            | 34            |              |
|  | 4200  | Umsatzerlöse Tierproduktion                 | EUR/ha LF                      | 446             | 487           | 425           | 453           |              |
|  | 4220  | dar. Rinder                                 | EUR/ha LF                      | 126             | 125           | 122           | 125           |              |
|  | 4230  | dar. Milch                                  | EUR/ha LF                      | 59              | 58            | 50            | 55            |              |
|  | 4240  | dar. Schweine                               | EUR/ha LF                      | 130             | 161           | 110           | 134           |              |
|  | 4260  | dar. Geflügel/Eier                          | EUR/ha LF                      | 102             | 111           | 116           | 109           |              |
|  | 4360  | Nebenbetr., Dienstleistungen                | EUR/ha LF                      | 105             | 106           | 129           | 113           |              |
|  | 4368  | dar. Lohnarbeit u. Maschinenmiete           | EUR/ha LF                      | 34              | 40            | 58            | 44            |              |
|  | <b>4400 Bestandsveränderungen</b>                         |   |                                |                 | <b>12</b>     | <b>-7</b>     | <b>-6</b>     | <b>0</b>     |
| <i>Sonstige betriebliche Erträge</i>   | 4500  | sonstige betriebliche Erträge               | EUR/ha LF                      | 595             | 598           | 590           | 594           |              |
|  | 4510  | dar. Zulagen u. Zuschüsse                   | EUR/ha LF                      | 525             | 540           | 519           | 528           |              |
|  | 4520  | dar. aufwandsbez. Zahlungen                 | EUR/ha LF                      | 26              | 24            | 18            | 23            |              |
|  | 4530  | dar. Zins- und Inv.-zusch.                  | EUR/ha LF                      | 6               | 5             | 1             | 4             |              |
|  | 4560  | dar. Agrardieselerstattung                  | EUR/ha LF                      | 17              | 17            | 15            | 16            |              |
|  | 4660  | dar. betriebsbez. Zahlungen                 | EUR/ha LF                      | 498             | 514           | 501           | 504           |              |
|  | 4655  | dar. EU-Direktzahlungen                     | EUR/ha LF                      | 252             | 255           | 257           | 255           |              |
|  | 4680  | dar. Ausgleichszulage                       | EUR/ha LF                      | 20              | 20            | 20            | 20            |              |
|  | 4690  | dar. Präm. f. umweltger. Erz.               | EUR/ha LF                      | 214             | 210           | 206           | 210           |              |
|  | 74  | dar. Beihilfen für Notlagen                 | EUR/ha LF                      | 10              | 27            | 12            | 16            |              |
|  | 4700  | dar. sonstige Betriebserträge               | EUR/ha LF                      | 43              | 30            | 23            | 32            |              |
|  | 4900  | dar. zeitraumfremde Erträge                 | EUR/ha LF                      | 27              | 28            | 47            | 34            |              |
|  | <b>5000 Betriebliche Aufwendungen</b>                     |   |                                |                 | <b>1.240</b>  | <b>1.236</b>  | <b>1.182</b>  | <b>1.220</b> |
| <i>Materialaufwand</i>                 | 5100  | Materialaufwand insgesamt                   | EUR/ha LF                      | 483             | 505           | 475           | 488           |              |
|  | 5110  | darunter Pflanzenproduktion                 | EUR/ha LF                      | 61              | 58            | 67            | 62            |              |
|  | 5111  | dar. Saat-/ Pflanzgut                       | EUR/ha LF                      | 35              | 28            | 36            | 33            |              |
|  | 5112  | dar. Düngemittel                            | EUR/ha LF                      | 11              | 15            | 14            | 13            |              |
|  | 5113  | dar. Pflanzenschutz                         | EUR/ha LF                      | 0               | 0             | 0             | 0             |              |
|  | 5210  | darunter Tierproduktion                     | EUR/ha LF                      | 204             | 227           | 201           | 211           |              |
|  | 5211  | dar. Tierzükäufe insg.                      | EUR/ha LF                      | 89              | 93            | 92            | 91            |              |
|  | 5280  | dar. Futtermittelzukauf                     | EUR/ha LF                      | 95              | 113           | 89            | 99            |              |
|  | 5291  | dar. Tierarzt, Besamung                     | EUR/ha LF                      | 6               | 6             | 7             | 6             |              |
|  | 5300  | dar. sonst. Mat.-aufw. sonst. Betr.-zw.     | EUR/ha LF                      | 218             | 220           | 208           | 215           |              |
|  | 5351  | dar. Heizmat., Strom, Wasser                | EUR/ha LF                      | 24              | 24            | 20            | 23            |              |
|  | 5355  | dar. Treib- und Schmierstoffe               | EUR/ha LF                      | 70              | 67            | 66            | 68            |              |
|  | 5357  | dar. Lohnarb. und Maschinenm.               | EUR/ha LF                      | 107             | 107           | 98            | 104           |              |
|  | <b>5500 Personalaufwand insgesamt</b>                     |   |                                |                 | <b>198</b>    | <b>216</b>    | <b>217</b>    | <b>210</b>   |
|  | <i>Abschreibungen, sonstige betriebliche Aufwendungen</i> | 5600  | Abschreibungen (AfA) insgesamt | EUR/ha LF       | 219           | 173           | 167           | 187          |
| 5700                                   |   | sonst. betriebl. Aufwend. insg.             | EUR/ha LF                      | 340             | 342           | 322           | 335           |              |
| 5710                                   |   | dar. Unterhaltung insgesamt                 | EUR/ha LF                      | 99              | 90            | 95            | 95            |              |
| 5730                                   |   | dar. Betriebsversicherung                   | EUR/ha LF                      | 36              | 40            | 40            | 38            |              |
| 5740                                   |   | dar. sonstiger Betriebsaufwand              | EUR/ha LF                      | 181             | 192           | 186           | 186           |              |
| 5742                                   |   | dar. Pachtaufw. für luf Flächen             | EUR/ha LF                      | 95              | 99            | 99            | 98            |              |
| 5765                                   |   | Pachtaufwand je ha Pachtfläche              | EUR/ha                         | 139             | 147           | 149           | 145           |              |
| 5770                                   |   | darunter zeitraumfremde Aufw.               | EUR/ha LF                      | 25              | 20            | 2             | 16            |              |
| 6000                                   |   | Betriebsergebnis                            | EUR/ha LF                      | 222             | 251           | 251           | 241           |              |
| 7000                                   |   | Finanzergebnis                              | EUR/ha LF                      | -37             | -40           | -37           | -38           |              |
| 7230                                   |   | Zinsen und ähnliche Aufwend.                | EUR/ha LF                      | 39              | 43            | 40            | 41            |              |
| 7500                                   |   | Ergebnis vor Steuern EE                     | EUR/ha LF                      | 186             | 211           | 214           | 203           |              |
| 7700                                   | Betr. Steuern insg. (Steuerergebnis)                      | EUR/ha LF                                   | 11                             | 10              | 10            | 10            |               |              |
| <i>Rentabilität</i>                    | 9001  | Gewinn                                      | EUR/ha LF                      | 175             | 200           | 204           | 193           |              |
|  | <b>9009</b>   | <b>Ordentl. Ergebnis u. Personalaufwand</b> | <b>EUR/AK</b>                  | <b>31.471</b>   | <b>35.995</b> | <b>32.819</b> | <b>33.428</b> |              |
|  | 9071  | Betriebseinkommen                           | EUR/ha LF                      | 475             | 531           | 491           | 499           |              |
|  | 9101  | Gewinnrate (o E)                            | %                              | 11,8            | 13,0          | 11,2          | 12,0          |              |
|  | 9120  | Gesamtkapitalrentabilität (o E)             | %                              | 2,4             | 3,1           | 2,0           | 2,5           |              |
|  | 9141  | Nettorentabilität (o E)                     | %                              | 81,4            | 89,5          | 72,3          | 81,1          |              |
|  | 9051  | Unternehmergewinn (o E)                     | EUR/ha LF                      | -39             | -22           | -60           | -40           |              |
| <i>Liquidität</i>                      | 9221  | Cash flow I                                 | EUR/ha LF                      | 400             | 369           | 376           | 382           |              |
|  | <b>9223</b>   | <b>Cash flow III</b>                        | <b>EUR/ha LF</b>               | <b>132</b>      | <b>2</b>      | <b>25</b>     | <b>53</b>     |              |
| <i>Stabilität</i>                      | 9271  | Fremdkapitalanteil                          | %                              | 57,0            | 56,6          | 56,8          | 56,8          |              |
|  | 9290  | Anlagendeckung                              | %                              | 58,4            | 57,6          | 56,3          | 57,4          |              |
|  | 9292  | Fremdkapitaldeckung II                      | %                              | 84,4            | 87,4          | 85,2          | 85,7          |              |

Tabelle 2.6b: **Wirtschaftsergebnisse ökologischer Juristischer Personen,  
Identische Betriebe über drei Jahre (n=16)**

|  |   |                     | Wirtschaftsjahr |                |                |                |
|--|---|---------------------|-----------------|----------------|----------------|----------------|
|  |   |                     | 2017/18         | 2018/19        | 2019/20        | Ø              |
| <i>Strukturdaten</i>   | 1005 Standardoutput                           | 1.000 EUR           | 1.298,5         | 1.272,2        | 1.243,9        | 1.271,5        |
|  | <b>1030 landw. genutzte Fläche</b>            | <b>ha</b>           | <b>1.255,1</b>  | <b>1.262,2</b> | <b>1.258,3</b> | <b>1.258,5</b> |
|  | 1033 Netto-Pachtfläche Ende Wj.               | ha                  | 984,1           | 980,2          | 968,8          | 977,7          |
|  | 1056 durchschnittliche EMZ                    | EMZ/ar              | 23,5            | 23,6           | 24,2           | 23,8           |
| <i>Arbeitskräfte</i>   | <b>1114 Arbeitskräftebesatz</b>               | <b>AK/100ha LF</b>  | <b>1,37</b>     | <b>1,29</b>    | <b>1,32</b>    | <b>1,33</b>    |
|  | 1110 Arbeitskräfte insgesamt                  | AK                  | 17,16           | 16,30          | 16,64          | 16,70          |
| <i>Nutzflächen</i>   | 1150 Ackerfläche                              | ha                  | 792,4           | 789,1          | 774,2          | 785,3          |
|  | 1160 Dauergrünland                            | ha                  | 457,4           | 467,2          | 478,0          | 467,5          |
|  | 1034 Dauerkulturfläche                        | ha                  | 0,0             | 0,0            | 0,0            | 0,0            |
|  | 1180 Hauptfütterfläche                        | ha                  | 779,6           | 782,1          | 788,0          | 783,2          |
| <i>Anbauflächen-<br/>verhältnis</i>  | 1200 Getreide insgesamt (einschl. KM)         | % AF                | 47,8            | 49,2           | 48,5           | 48,5           |
|  | 1211 darunter Weizen                          | % AF                | 5,4             | 4,3            | 6,1            | 5,3            |
|  | 1214 darunter Roggen                          | % AF                | 27,7            | 27,5           | 27,7           | 27,6           |
|  | 1215 darunter Gerste                          | % AF                | 4,3             | 5,9            | 5,9            | 5,4            |
|  | 1223 darunter Triticale                       | % AF                | 2,8             | 2,8            | 2,0            | 2,5            |
|  | 1231 Hülsenfrüchte                            | % AF                | 8,7             | 7,5            | 7,2            | 7,8            |
|  | 1235 Ölf Früchte                              | % AF                | 1,0             | 1,1            | 1,3            | 1,2            |
|  | 1237 darunter Winterraps                      | % AF                | 0,0             | 0,0            | 0,0            | 0,0            |
|  | 1240 Kartoffeln                               | % AF                | 0,1             | 0,1            | 0,1            | 0,1            |
|  | 1250 Zuckerrüben                              | % AF                | 0,0             | 0,0            | 0,0            | 0,0            |
|  | 1260 alle anderen Marktfrüchte                | % AF                | 0,5             | 1,4            | 2,2            | 1,4            |
|  | 1270 Ackerfutter als Hauptfutter              | % AF                | 40,7            | 40,4           | 40,4           | 40,5           |
|  | 1271 darunter Silomais                        | % AF                | 8,1             | 7,1            | 8,5            | 7,9            |
| 1280 Flächenstilllegung  | % AF  | 1,2                 | 0,3             | 0,2            | 0,6            |                |
| <i>Viehbestand,<br/>Viehbesatz</i>   | 1310 Raufutterfresser                         | VE/100 ha LF        | 41,3            | 40,1           | 37,6           | 39,7           |
|  | 1330 Rindvieh insgesamt                       | VE/100 ha LF        | 41,2            | 39,9           | 37,4           | 39,5           |
|  | 1335 Milchkuhe                                | Stück               | 167             | 157            | 149            | 158            |
|  | 1336 Mutter- und Ammenkuhe                    | Stück               | 153             | 153            | 146            | 151            |
|  | 1340 Schafe insgesamt                         | VE/100 ha LF        | 0,0             | 0,0            | 0,0            | 0,0            |
|  | 1341 Mutterschafe                             | Stück               | 0               | 0              | 0              | 0              |
|  | 1350 Schweine insgesamt                       | VE/100 ha LF        | 2,0             | 2,2            | 1,7            | 2,0            |
|  | 1351 Mastschweine und Läufer                  | Stück               | 80              | 101            | 60             | 80             |
|  | 1352 Zuchtsauen                               | Stück               | 4               | 4              | 4              | 4              |
|  | 1360 Geflügel insgesamt                       | VE/100 ha LF        | 0,2             | 0,1            | 0,0            | 0,1            |
|  | <b>1300 Viehbesatz insgesamt</b>              | <b>VE/100 ha LF</b> | <b>43,5</b>     | <b>42,4</b>    | <b>39,3</b>    | <b>41,7</b>    |
| <i>Ernteerträge,<br/>Verkaufserlöse<br/>der pflanzlichen<br/>Erzeugnisse</i> | 1411 Ertrag Getreide (ohne KM)                | dt/ha               | 16,6            | 14,3           | 20,6           | 17,2           |
|  | 1420 darunter Ertrag Weizen                   | dt/ha               | 26,5            | 21,5           | 26,0           | 24,7           |
|  | 1433 darunter Ertrag Roggen                   | dt/ha               | 14,3            | 13,9           | 20,3           | 16,2           |
|  | 1425 darunter Ertrag Gerste                   | dt/ha               | 16,1            | 17,1           | 22,2           | 18,5           |
|  | 1434 darunter Ertrag Triticale                | dt/ha               | 13,1            | 8,6            | 16,7           | 12,8           |
|  | 1466 Ertrag Winterraps                        | dt/ha               | 0,0             | 0,0            | 0,0            | 0,0            |
|  | 1472 Ertrag Kartoffeln                        | dt/ha               | 219,8           | 314,4          | 226,5          | 253,6          |
|  | 1473 Ertrag Zuckerrüben                       | dt/ha               | 0,0             | 0,0            | 0,0            | 0,0            |
|  | 1511 Verkaufserl. Getreide (ohne KM)          | EUR/dt              | 35,22           | 37,93          | 31,40          | 34,85          |
|  | 1520 Verkaufserlös Weizen                     | EUR/dt              | 43,49           | 44,51          | 46,31          | 44,77          |
|  | 1533 Verkaufserlös Roggen                     | EUR/dt              | 33,97           | 36,74          | 23,10          | 31,27          |
|  | 1525 Verkaufserlös Gerste                     | EUR/dt              | 36,84           | 34,19          | 26,64          | 32,56          |
|  | 1534 Verkaufserlös Triticale                  | EUR/dt              | 19,77           | 0,00           | 24,65          | 14,81          |
|  | 1566 Verkaufserlös Winterraps                 | EUR/dt              | 0,00            | 0,00           | 0,00           | 0,00           |
|  | 1572 Verkaufserlös Kartoffeln                 | EUR/dt              | 101,01          | 100,72         | 109,40         | 103,71         |
| 1573 Verkaufserlös Zuckerrüben   | EUR/dt  | 0,00                | 0,00            | 0,00           | 0,00           |                |
| <i>Tierleistungen,<br/>Verkaufserlöse der<br/>Viehhaltung</i>                | 1601 geborene Kälber                          | Stück/ Kuh          | 1,06            | 1,02           | 1,05           | 1,04           |
|  | 1631 Milchleistung                            | kg / Kuh            | 7.044           | 7.200          | 7.142          | 7.129          |
|  | 1612 aufgezogene Ferkel                       | Stück/ Sau          | 10,76           | 7,44           | 9,52           | 9,24           |
|  | 6631 Verkaufserlös Kuhmilch                   | Ct/kg               | 48,52           | 47,67          | 46,87          | 47,69          |
|  | 6643 Verkaufserl. Ferkel 10 bis 30 kg         | EUR/Stück           | 98              | 46             | 52             | 65             |
| <i>Bilanzdaten,<br/>Schlussbilanz</i>  | <b>2020 Anlagevermögen ohne Tiere insges.</b> | <b>EUR/ha LF</b>    | <b>1.843</b>    | <b>2.040</b>   | <b>2.077</b>   | <b>1.987</b>   |
|  | 2030 Imm. Vermögensgegenstände                | EUR/ha LF           | 3               | 4              | 5              | 4              |
|  | 2100 Sachanlagen insgesamt                    | EUR/ha LF           | 1.795           | 1.991          | 2.028          | 1.938          |
|  | 2111 dar. Boden insg.                         | EUR/ha LF           | 842             | 874            | 946            | 887            |
|  | 2115 dar. baul. Anlagen, Gebäude              | EUR/ha LF           | 364             | 375            | 467            | 402            |
|  | 2140 dar. techn. Anl., Maschinen              | EUR/ha LF           | 513             | 523            | 590            | 542            |
|  | 2200 Finanzanlagen insg.                      | EUR/ha LF           | 45              | 44             | 44             | 45             |
|  | <b>2300 Tiervermögen insgesamt</b>            | <b>EUR/ha LF</b>    | <b>274</b>      | <b>260</b>     | <b>237</b>     | <b>257</b>     |
|  | 2320 dar. Rinder                              | EUR/ha LF           | 267             | 254            | 227            | 249            |
|  | 2330 dar. Schweine                            | EUR/ha LF           | 6               | 4              | 9              | 6              |
|  | <b>2400 Umlaufvermögen ohne Tiere</b>         | <b>EUR/ha LF</b>    | <b>688</b>      | <b>613</b>     | <b>581</b>     | <b>627</b>     |
|  | 2412 dar. Feldinventar                        | EUR/ha LF           | 115             | 116            | 115            | 116            |
|  | 2420 dar. Finanzumlaufvermögen                | EUR/ha LF           | 411             | 347            | 331            | 363            |
|  | <b>2000 Summe Aktiva</b>                      | <b>EUR/ha LF</b>    | <b>2.820</b>    | <b>2.930</b>   | <b>2.911</b>   | <b>2.887</b>   |
|  | <b>2001 Summe Aktiva</b>                      | <b>EUR/AK</b>       | <b>206.241</b>  | <b>226.822</b> | <b>220.149</b> | <b>217.737</b> |
|  | 9041 Eigenkapital insg. (bil.-analyt.)        | EUR/ha LF           | 1.196           | 1.216          | 1.174          | 1.195          |
|  | 9042 Fremdkapital insg. (bil.-analyt.)        | EUR/ha LF           | 1.624           | 1.714          | 1.736          | 1.692          |
|  | 3500 Verbindlichkeiten insg.                  | EUR/ha LF           | 1.464           | 1.549          | 1.553          | 1.522          |
|  | 3510 dar. Verb. geg. Kreditinstituten         | EUR/ha LF           | 1.050           | 1.180          | 1.169          | 1.133          |
|  | 3521 dar. Verb. aus Lief. u. Leist.           | EUR/ha LF           | 152             | 132            | 146            | 143            |
|  | 3519 Tilgung                                  | EUR/ha LF           | 149             | 164            | 160            | 158            |

|   |  | Wirtschaftsjahr  |               |               |               |               |
|---|--|------------------|---------------|---------------|---------------|---------------|
|   |  | 2017/18          | 2018/19       | 2019/20       | Ø             |               |
| <i>Bilanzdaten,</i>                                       | 2500 Veränderung Aktiva insg.                    | EUR/ha LF        | 141           | 124           | -29           | 79            |
| <i>Veränderungen</i>                                      | 8300 Bruttoinvestitionen insg.                   | EUR/ha LF        | 255           | 343           | 155           | 251           |
|   | 8400 Nettoinvestitionen insg.                    | EUR/ha LF        | 99            | 185           | -10           | 91            |
|   | 9230 Veränder. Eigenkapital (bil.-anal.)         | EUR/ha LF        | 16            | 27            | -39           | 1             |
|   | 9229 Veränd. Fremdkapital (bil.-anal.)           | EUR/ha LF        | 125           | 97            | 10            | 77            |
|   | 3850 Veränderung Verbindlichkeiten               | EUR/ha LF        | 90            | 91            | -5            | 59            |
|   | <b>4000 Betriebliche Erträge insg.</b>           | <b>EUR/ha LF</b> | <b>1.517</b>  | <b>1.506</b>  | <b>1.445</b>  | <b>1.489</b>  |
| <i>Umsatzerlöse</i>                                       | 4010 Umsatzerlöse insgesamt                      | EUR/ha LF        | 919           | 881           | 866           | 889           |
|   | 4100 Umsatzerlöse Pflanzenproduktion             | EUR/ha LF        | 177           | 166           | 162           | 168           |
|   | 4112 dar. Getreide                               | EUR/ha LF        | 98            | 87            | 87            | 91            |
|   | 4120 dar. Hülsen-, Ölfrüchte, Faserpfl.          | EUR/ha LF        | 13            | 6             | 6             | 9             |
|   | 4150 dar. Feldgemüse                             | EUR/ha LF        | 37            | 31            | 38            | 35            |
|   | 4200 Umsatzerlöse Tierproduktion                 | EUR/ha LF        | 662           | 635           | 607           | 635           |
|   | 4220 dar. Rinder                                 | EUR/ha LF        | 156           | 141           | 144           | 147           |
|   | 4230 dar. Milch                                  | EUR/ha LF        | 436           | 420           | 392           | 416           |
|   | 4240 dar. Schweine                               | EUR/ha LF        | 57            | 60            | 57            | 58            |
|   | 4260 dar. Geflügel/Eier                          | EUR/ha LF        | 7             | 7             | 8             | 7             |
|   | 4360 Nebenbetr., Dienstleistungen                | EUR/ha LF        | 79            | 79            | 96            | 85            |
|   | 4368 dar. Lohnarbeit u. Maschinenmiete           | EUR/ha LF        | 7             | 9             | 13            | 10            |
|   | <b>4400 Bestandsveränderungen</b>                | <b>EUR/ha LF</b> | <b>8</b>      | <b>-27</b>    | <b>-33</b>    | <b>-17</b>    |
| <i>Sonstige betriebliche Erträge</i>                      | 4500 sonstige betriebliche Erträge               | EUR/ha LF        | 590           | 651           | 610           | 617           |
|   | 4510 dar. Zulagen u. Zuschüsse                   | EUR/ha LF        | 533           | 590           | 553           | 559           |
|   | 4520 dar. aufwandsbez. Zahlungen                 | EUR/ha LF        | 28            | 58            | 44            | 43            |
|   | 4530 dar. Zins- und Inv.-zusch.                  | EUR/ha LF        | 5             | 37            | 23            | 22            |
|   | 4560 dar. Agrardieselerstattung                  | EUR/ha LF        | 20            | 17            | 16            | 18            |
|   | 4660 dar. betriebsbez. Zahlungen                 | EUR/ha LF        | 503           | 530           | 506           | 513           |
|   | 4655 dar. EU-Direktzahlungen                     | EUR/ha LF        | 251           | 256           | 261           | 256           |
|   | 4680 dar. Ausgleichszulage                       | EUR/ha LF        | 24            | 24            | 24            | 24            |
|   | 4690 dar. Präm. f. umweltger. Erz.               | EUR/ha LF        | 217           | 215           | 220           | 217           |
|   | 74 dar. Beihilfen für Notlagen                   | EUR/ha LF        | 11            | 35            | 1             | 15            |
|   | 4700 dar. sonstige Betriebserträge               | EUR/ha LF        | 32            | 32            | 41            | 35            |
|   | 4900 dar. zeitraumfremde Erträge                 | EUR/ha LF        | 25            | 29            | 16            | 23            |
|   | <b>5000 Betriebliche Aufwendungen</b>            | <b>EUR/ha LF</b> | <b>1.395</b>  | <b>1.403</b>  | <b>1.420</b>  | <b>1.406</b>  |
| <i>Materialaufwand</i>                                    | 5100 Materialaufwand insgesamt                   | EUR/ha LF        | 492           | 500           | 521           | 505           |
|   | 5110 darunter Pflanzenproduktion                 | EUR/ha LF        | 63            | 64            | 68            | 65            |
|   | 5111 dar. Saat-/ Pflanzgut                       | EUR/ha LF        | 35            | 37            | 41            | 38            |
|   | 5112 dar. Düngemittel                            | EUR/ha LF        | 7             | 7             | 6             | 7             |
|   | 5113 dar. Pflanzenschutz                         | EUR/ha LF        | 0             | 0             | 0             | 0             |
|   | 5210 darunter Tierproduktion                     | EUR/ha LF        | 229           | 236           | 247           | 238           |
|   | 5211 dar. Tierzukäufe insg.                      | EUR/ha LF        | 31            | 29            | 30            | 30            |
|   | 5280 dar. Futtermittelzukauf                     | EUR/ha LF        | 143           | 152           | 159           | 151           |
|   | 5291 dar. Tierarzt, Besamung                     | EUR/ha LF        | 28            | 27            | 25            | 27            |
|   | 5300 dar. sonst. Mat.-aufw. sonst. Betr.-zw.     | EUR/ha LF        | 200           | 201           | 206           | 202           |
|   | 5351 dar. Heizmat., Strom, Wasser                | EUR/ha LF        | 38            | 36            | 36            | 37            |
|   | 5355 dar. Treib- und Schmierstoffe               | EUR/ha LF        | 81            | 84            | 82            | 82            |
|   | 5357 dar. Lohnarb. und Maschinenm.               | EUR/ha LF        | 39            | 59            | 60            | 52            |
|   | 5500 Personalaufwand insgesamt                   | EUR/ha LF        | 416           | 407           | 415           | 413           |
| <i>Abschreibungen, sonstige betriebliche Aufwendungen</i> | 5600 Abschreibungen (AfA) insgesamt              | EUR/ha LF        | 143           | 145           | 152           | 147           |
|   | 5700 sonst. betriebl. Aufwend. insg.             | EUR/ha LF        | 344           | 349           | 332           | 342           |
|   | 5710 dar. Unterhaltung insgesamt                 | EUR/ha LF        | 137           | 101           | 99            | 112           |
|   | 5730 dar. Betriebsversicherung                   | EUR/ha LF        | 32            | 33            | 34            | 33            |
|   | 5740 dar. sonstiger Betriebsaufwand              | EUR/ha LF        | 169           | 190           | 189           | 183           |
|   | 5742 dar. Pachtaufw. für luf Flächen             | EUR/ha LF        | 78            | 82            | 87            | 82            |
|   | 5765 Pachtaufwand je ha Pachtfläche              | EUR/ha           | 98            | 103           | 111           | 104           |
|   | 5770 darunter zeitraumfremde Aufw.               | EUR/ha LF        | 5             | 25            | 9             | 13            |
|   | 6000 Betriebsergebnis                            | EUR/ha LF        | 122           | 103           | 25            | 83            |
|   | 7000 Finanzergebnis                              | EUR/ha LF        | -37           | -43           | -38           | -39           |
|   | 7230 Zinsen und ähnliche Aufwend.                | EUR/ha LF        | 37            | 37            | 36            | 37            |
|   | 7500 Ergebnis vor Steuern EE                     | EUR/ha LF        | 85            | 60            | -13           | 44            |
|   | 7700 Betr. Steuern insg. (Steuerergebnis)        | EUR/ha LF        | 28            | 30            | 21            | 27            |
| <i>Rentabilität</i>                                       | 9001 Gewinn                                      | EUR/ha LF        | 74            | 49            | -23           | 33            |
|   | <b>9009 Ordentl. Ergebnis u. Personalaufwand</b> | <b>EUR/AK</b>    | <b>34.514</b> | <b>35.403</b> | <b>29.290</b> | <b>33.069</b> |
|   | 9071 Betriebseinkommen                           | EUR/ha LF        | 593           | 577           | 512           | 561           |
|   | 9101 Gewinnrate (o E)                            | %                | 3,7           | 3,5           | -1,9          | 1,8           |
|   | 9120 Gesamtkapitalrentabilität (o E)             | %                | 3,3           | 3,0           | 0,3           | 2,2           |
|   | 9141 Nettorentabilität (o E)                     | %                | 147,8         | 126,2         | -67,7         | 68,8          |
|   | 9051 Unternehmergewinn (o E)                     | EUR/ha LF        | 18            | 10            | -68           | -13           |
| <i>Liquidität</i>   | 9221 Cash flow I                                 | EUR/ha LF        | 226           | 230           | 193           | 216           |
| <i>Stabilität</i>   | <b>9223 Cash flow III</b>                        | <b>EUR/ha LF</b> | <b>77</b>     | <b>67</b>     | <b>33</b>     | <b>59</b>     |
|   | 9271 Fremdkapitalanteil                          | %                | 57,6          | 58,5          | 59,7          | 58,6          |
|   | 9290 Anlagendeckung                              | %                | 64,9          | 59,6          | 56,6          | 60,3          |
|   | 9292 Fremdkapitaldeckung II                      | %                | 94,9          | 85,4          | 85,0          | 88,5          |

Tabelle 3.1: **Wirtschaftsergebnisse konventioneller Einzelunternehmen im Haupterwerb (Wirtschaftsjahr 2019/20), gegliedert nach Unternehmenserfolg (Abschnitt 3.3, Kennwert 9009)**

|   |  |                                | E              | M              | W              |      |
|---|--|--------------------------------|----------------|----------------|----------------|------|
|   |  | Anzahl                         | 36             | 142            | 36             |      |
| <i>Strukturdaten</i>                                  | 1005 Standardoutput  | 1.000 EUR                      | 731,7          | 479,6          | 373,9          |      |
|   | <b>1030 landw. genutzte Fläche</b>                               | <b>ha</b>                      | <b>414,0</b>   | <b>335,1</b>   | <b>310,0</b>   |      |
|   | 1033 Netto-Pachtfläche Ende Wj.                                  | ha                             | 260,1          | 196,9          | 181,4          |      |
|   | 1056 durchschnittliche EMZ                                       | EMZ/ar                         | 31,2           | 29,9           | 28,9           |      |
| <i>Arbeitskräfte</i>                                  | <b>1114 Arbeitskräftebesatz</b>                                  | <b>AK/100ha LF</b>             | <b>0,93</b>    | <b>1,06</b>    | <b>0,86</b>    |      |
|   | 1110 Arbeitskräfte insgesamt                                     | AK                             | 3,83           | 3,56           | 2,67           |      |
|   | 1120 nicht entlohnte Arbeitskräfte                               | nAK                            | 1,07           | 1,19           | 1,19           |      |
| <i>Nutzflächen</i>                                    | 1150 Ackerfläche   | ha                             | 356,8          | 271,0          | 254,5          |      |
|   | 1160 Dauergrünland   | ha                             | 56,1           | 62,7           | 55,4           |      |
|   | 1034 Dauerkulturfläche   | ha                             | 0,1            | 0,9            | 0,0            |      |
|   | 1180 Hauptfutterfläche   | ha                             | 111,0          | 110,4          | 101,5          |      |
| <i>Anbauflächenverhältnis</i>                         | 1200 Getreide insgesamt (einschl. KM)                            | % AF                           | 58,5           | 58,1           | 61,2           |      |
|   | 1211 darunter Weizen   | % AF                           | 28,6           | 20,7           | 16,9           |      |
|   | 1214 darunter Roggen   | % AF                           | 10,8           | 19,1           | 22,0           |      |
|   | 1215 darunter Gerste   | % AF                           | 13,0           | 12,2           | 16,0           |      |
|   | 1223 darunter Triticale  | % AF                           | 3,3            | 3,2            | 3,3            |      |
|   | 1231 Hülsenfrüchte   | % AF                           | 2,7            | 1,7            | 1,9            |      |
|   | 1235 Öfrüchte  | % AF                           | 11,0           | 8,9            | 5,1            |      |
|   | 1237 darunter Winterraps   | % AF                           | 8,4            | 7,1            | 5,1            |      |
|   | 1240 Kartoffeln  | % AF                           | 2,3            | 2,3            | 4,1            |      |
|   | 1250 Zuckerrüben   | % AF                           | 1,3            | 0,9            | 0,9            |      |
|   | 1260 alle anderen Marktfrüchte                                   | % AF                           | 5,0            | 6,2            | 6,9            |      |
|   | 1270 Ackerfutter als Hauptfutter                                 | % AF                           | 15,5           | 17,0           | 14,9           |      |
|   | 1271 darunter Silomais   | % AF                           | 13,3           | 11,7           | 10,3           |      |
|   | 1280 Flächenstilllegung  | % AF                           | 3,8            | 4,8            | 5,1            |      |
| <i>Viehbestand, Viehbesatz</i>                        | 1310 Raufutterfresser  | VE/100 ha LF                   | 14,7           | 22,9           | 21,0           |      |
|   | 1330 Rindvieh insgesamt  | VE/100 ha LF                   | 14,5           | 21,8           | 20,3           |      |
|   | 1335 Milchkühe   | Stück                          | 16             | 20             | 12             |      |
|   | 1336 Mutter- und Ammenkühe                                       | Stück                          | 11             | 18             | 22             |      |
|   | 1340 Schafe insgesamt  | VE/100 ha LF                   | 0,0            | 0,4            | 0,5            |      |
|   | 1341 Mutterschafe  | Stück                          | 0              | 9              | 9              |      |
|   | 1350 Schweine insgesamt  | VE/100 ha LF                   | 25,1           | 10,8           | 7,0            |      |
|   | 1351 Mastschweine und Läufer                                     | Stück                          | 300            | 99             | 53             |      |
|   | 1352 Zuchtsauen  | Stück                          | 8              | 2              | 0              |      |
|   | 1360 Geflügel insgesamt  | VE/100 ha LF                   | 54,6           | 18,7           | 0,0            |      |
|   | <b>1300 Viehbesatz insgesamt</b>                                 | <b>VE/100 ha LF</b>            | <b>94,4</b>    | <b>52,3</b>    | <b>28,0</b>    |      |
|   | <i>Ernteerträge, Verkaufserlöse der pflanzlichen Erzeugnisse</i> | 1411 Ertrag Getreide (ohne KM) | dt/ha          | 59,5           | 49,6           | 45,3 |
|   |  | 1420 darunter Ertrag Weizen    | dt/ha          | 59,6           | 53,7           | 47,1 |
| 1433 darunter Ertrag Roggen                           |  | dt/ha                          | 53,8           | 44,3           | 43,2           |      |
| 1425 darunter Ertrag Gerste                           |  | dt/ha                          | 65,6           | 55,1           | 49,5           |      |
| 1434 darunter Ertrag Triticale                        |  | dt/ha                          | 57,3           | 44,9           | 43,1           |      |
| 1466 Ertrag Winterraps                                |  | dt/ha                          | 28,1           | 24,4           | 21,8           |      |
| 1472 Ertrag Kartoffeln                                |  | dt/ha                          | 362,3          | 319,3          | 286,0          |      |
| 1473 Ertrag Zuckerrüben                               |  | dt/ha                          | 436,2          | 509,8          | 538,7          |      |
| 1511 Verkaufserl. Getreide (ohne KM)                  |  | EUR/dt                         | 15,67          | 15,15          | 14,51          |      |
| 1520 Verkaufserlös Weizen                             |  | EUR/dt                         | 16,40          | 16,30          | 16,54          |      |
| 1533 Verkaufserlös Roggen                             |  | EUR/dt                         | 14,75          | 14,34          | 13,10          |      |
| 1525 Verkaufserlös Gerste                             |  | EUR/dt                         | 14,52          | 14,06          | 14,12          |      |
| 1534 Verkaufserlös Triticale                          |  | EUR/dt                         | 15,47          | 15,53          | 14,61          |      |
| 1566 Verkaufserlös Winterraps                         |  | EUR/dt                         | 37,78          | 36,84          | 36,20          |      |
| 1572 Verkaufserlös Kartoffeln                         |  | EUR/dt                         | 10,59          | 9,10           | 9,35           |      |
| 1573 Verkaufserlös Zuckerrüben                        |  | EUR/dt                         | 3,40           | 2,55           | 2,33           |      |
| <i>Tierleistungen, Verkaufserlöse der Viehhaltung</i> | 1601 geborene Kälber   | Stück/ Kuh                     | 1,01           | 0,99           | 0,91           |      |
|   | 1631 Milchleistung   | kg / Kuh                       | 9.961          | 8.994          | 8.526          |      |
|   | 1612 aufgezogene Ferkel  | Stück/ Sau                     | 20,79          | 20,69          | 6,00           |      |
|   | 6631 Verkaufserlös Kuhmilch                                      | Ct/kg                          | 32,57          | 32,37          | 32,34          |      |
|   | 6643 Verkaufserl. Ferkel 10 bis 30 kg                            | EUR/Stück                      | 0              | 75             | 75             |      |
| <i>Bilanzdaten, Schlussbilanz</i>                     | <b>2020 Anlagevermögen ohne Tiere insges.</b>                    | <b>EUR/ha LF</b>               | <b>4.552</b>   | <b>3.750</b>   | <b>3.119</b>   |      |
|   | 2030 Imm. Vermögensgegenstände                                   | EUR/ha LF                      | 10             | 6              | 5              |      |
|   | 2100 Sachanlagen insgesamt                                       | EUR/ha LF                      | 4.517          | 3.729          | 3.097          |      |
|   | 2111 dar. Boden insg.  | EUR/ha LF                      | 2.200          | 2.096          | 1.837          |      |
|   | 2115 dar. baul. Anlagen, Gebäude                                 | EUR/ha LF                      | 1.092          | 622            | 320            |      |
|   | 2140 dar. techn. Anl., Maschinen                                 | EUR/ha LF                      | 1.157          | 915            | 805            |      |
|   | 2200 Finanzanlagen insg.   | EUR/ha LF                      | 24             | 15             | 17             |      |
|   | <b>2300 Tiervermögen insgesamt</b>                               | <b>EUR/ha LF</b>               | <b>192</b>     | <b>193</b>     | <b>138</b>     |      |
|   | 2320 dar. Rinder   | EUR/ha LF                      | 110            | 149            | 125            |      |
|   | 2330 dar. Schweine   | EUR/ha LF                      | 64             | 24             | 8              |      |
|   | <b>2400 Umlaufvermögen ohne Tiere</b>                            | <b>EUR/ha LF</b>               | <b>844</b>     | <b>627</b>     | <b>569</b>     |      |
|   | 2412 dar. Feldinventar   | EUR/ha LF                      | 213            | 183            | 141            |      |
|   | 2420 dar. Finanzumlaufvermögen                                   | EUR/ha LF                      | 600            | 412            | 389            |      |
|   | <b>2000 Summe Aktiva</b>   | <b>EUR/ha LF</b>               | <b>5.622</b>   | <b>4.656</b>   | <b>4.037</b>   |      |
|   | <b>2001 Summe Aktiva</b>   | <b>EUR/AK</b>                  | <b>607.675</b> | <b>438.809</b> | <b>468.876</b> |      |
|   | 9041 Eigenkapital insg. (bil.-analyt.)                           | EUR/ha LF                      | 2.535          | 1.862          | 990            |      |
|   | 9042 Fremdkapital insg. (bil.-analyt.)                           | EUR/ha LF                      | 3.072          | 2.725          | 2.854          |      |
|   | 3500 Verbindlichkeiten insg.                                     | EUR/ha LF                      | 2.869          | 2.565          | 2.725          |      |
|   | 3510 dar. Verb. geg. Kreditinstituten                            | EUR/ha LF                      | 2.227          | 2.105          | 2.270          |      |
|   | 3521 dar. Verb. aus Lief. u. Leist.                              | EUR/ha LF                      | 362            | 308            | 358            |      |
| 3519 Tilgung  | EUR/ha LF  | 313                            | 289            | 311            |                |      |



|                                      |   |  | E                               | M             | W              |            |     |
|--------------------------------------|---|--|---------------------------------|---------------|----------------|------------|-----|
|                                      |   | Anzahl                                       | 36                              | 142           | 36             |            |     |
| <i>Bilanzdaten, Veränderungen</i>    | 2500  | Veränderung Aktiva insg.                     | EUR/ha LF                       | 248           | 234            | 126        |     |
|                                      | 8300  | Bruttoinvestitionen insg.                    | EUR/ha LF                       | 740           | 541            | 327        |     |
|                                      | 8400  | Nettoinvestitionen insg.                     | EUR/ha LF                       | 194           | 202            | 98         |     |
|                                      | 9230  | Veränder. Eigenkapital (bil.-anal.)          | EUR/ha LF                       | 98            | 44             | -5         |     |
|                                      | 9229  | Veränd. Fremdkapital (bil.-anal.)            | EUR/ha LF                       | 149           | 196            | 169        |     |
|                                      | 3850  | Veränderung Verbindlichkeiten                | EUR/ha LF                       | 147           | 175            | 169        |     |
|                                      | <b>4000 Betriebliche Erträge insg.</b>                    | <b>EUR/ha LF</b>                             | <b>2.931</b>                    | <b>1.997</b>  | <b>1.483</b>   |            |     |
| <i>Umsatzerlöse</i>                  | 4010  | Umsatzerlöse insgesamt                       | EUR/ha LF                       | 2.479         | 1.534          | 1.015      |     |
|                                      | 4100  | Umsatzerlöse Pflanzenproduktion              | EUR/ha LF                       | 784           | 620            | 565        |     |
|                                      | 4112  | dar. Getreide                                | EUR/ha LF                       | 387           | 318            | 315        |     |
|                                      | 4120  | dar. Hülsen-, Ölf Früchte, Faserpfl.         | EUR/ha LF                       | 113           | 71             | 41         |     |
|                                      | 4150  | dar. Feldgemüse                              | EUR/ha LF                       | 2             | 25             | 5          |     |
|                                      | 4200  | Umsatzerlöse Tierproduktion                  | EUR/ha LF                       | 1.504         | 779            | 315        |     |
|                                      | 4220  | dar. Rinder                                  | EUR/ha LF                       | 74            | 101            | 83         |     |
|                                      | 4230  | dar. Milch                                   | EUR/ha LF                       | 121           | 175            | 110        |     |
|                                      | 4240  | dar. Schweine                                | EUR/ha LF                       | 493           | 198            | 110        |     |
|                                      | 4260  | dar. Geflügel/Eier                           | EUR/ha LF                       | 714           | 242            | 1          |     |
|                                      | 4360  | Nebenbetr., Dienstleistungen                 | EUR/ha LF                       | 189           | 131            | 135        |     |
|                                      | 4368  | dar. Lohnarbeit u. Maschinenmiete            | EUR/ha LF                       | 38            | 33             | 37         |     |
|                                      |   | <b>4400 Bestandsveränderungen</b>            | <b>EUR/ha LF</b>                | <b>-11</b>    | <b>-14</b>     | <b>-27</b> |     |
| <i>Sonstige betriebliche Erträge</i> | 4500  | sonstige betriebliche Erträge                | EUR/ha LF                       | 462           | 469            | 474        |     |
|                                      | 4510  | dar. Zulagen u. Zuschüsse                    | EUR/ha LF                       | 379           | 368            | 359        |     |
|                                      | 4520  | dar. aufwandsbez. Zahlungen                  | EUR/ha LF                       | 74            | 43             | 23         |     |
|                                      | 4530  | dar. Zins- und Inv.-zusch.                   | EUR/ha LF                       | 52            | 21             | 2          |     |
|                                      | 4560  | dar. Agrardieselerstattung                   | EUR/ha LF                       | 21            | 20             | 20         |     |
|                                      | 4660  | dar. betriebsbez. Zahlungen                  | EUR/ha LF                       | 304           | 323            | 336        |     |
|                                      | 4655  | dar. EU-Direktzahlungen                      | EUR/ha LF                       | 268           | 268            | 275        |     |
|                                      | 4680  | dar. Ausgleichszulage                        | EUR/ha LF                       | 13            | 17             | 20         |     |
|                                      | 4690  | dar. Präm. f. umweltger. Erz.                | EUR/ha LF                       | 8             | 17             | 19         |     |
|                                      | 74  | dar. Beihilfen für Notlagen                  | EUR/ha LF                       | 14            | 19             | 21         |     |
|                                      | 4700  | dar. sonstige Betriebserträge                | EUR/ha LF                       | 53            | 58             | 46         |     |
| 4900                                 | dar. zeitraumfremde Erträge                               | EUR/ha LF                                    | 30                              | 43            | 69             |            |     |
|                                      | <b>5000 Betriebliche Aufwendungen</b>                     | <b>EUR/ha LF</b>                             | <b>2.416</b>                    | <b>1.736</b>  | <b>1.435</b>   |            |     |
| <i>Materialaufwand</i>               | 5100  | Materialaufwand insgesamt                    | EUR/ha LF                       | 1.483         | 934            | 724        |     |
|                                      | 5110  | darunter Pflanzenproduktion                  | EUR/ha LF                       | 310           | 282            | 313        |     |
|                                      | 5111  | dar. Saat-/ Pflanzgut                        | EUR/ha LF                       | 81            | 80             | 89         |     |
|                                      | 5112  | dar. Düngemittel                             | EUR/ha LF                       | 118           | 110            | 134        |     |
|                                      | 5113  | dar. Pflanzenschutz                          | EUR/ha LF                       | 93            | 73             | 74         |     |
|                                      | 5210  | darunter Tierproduktion                      | EUR/ha LF                       | 894           | 415            | 167        |     |
|                                      | 5211  | dar. Tierzukaufe insg.                       | EUR/ha LF                       | 349           | 154            | 89         |     |
|                                      | 5280  | dar. Futtermittelzukauf                      | EUR/ha LF                       | 460           | 207            | 42         |     |
|                                      | 5291  | dar. Tierarzt, Besamung                      | EUR/ha LF                       | 27            | 19             | 8          |     |
|                                      | 5300  | dar. sonst. Mat.-aufw. sonst. Betr.-zw.      | EUR/ha LF                       | 279           | 237            | 244        |     |
|                                      | 5351  | dar. Heizmat., Strom, Wasser                 | EUR/ha LF                       | 61            | 33             | 23         |     |
|                                      | 5355  | dar. Treib- und Schmierstoffe                | EUR/ha LF                       | 101           | 99             | 99         |     |
|                                      | 5357  | dar. Lohnarb. und Maschinenm.                | EUR/ha LF                       | 105           | 88             | 100        |     |
|                                      |   | <b>5500 Personalaufwand insgesamt</b>        | <b>EUR/ha LF</b>                | <b>184</b>    | <b>175</b>     | <b>116</b> |     |
|                                      | <i>Abschreibungen, sonstige betriebliche Aufwendungen</i> | 5600   | Abschreibungen (AfA) insgesamt  | EUR/ha LF     | 266            | 228        | 206 |
|                                      |   | 5700   | sonst. betriebl. Aufwend. insg. | EUR/ha LF     | 483            | 400        | 389 |
|                                      |   | 5710   | dar. Unterhaltung insgesamt     | EUR/ha LF     | 100            | 108        | 130 |
| 5730                                 |   | dar. Betriebsversicherung                    | EUR/ha LF                       | 59            | 53             | 53         |     |
| 5740                                 |   | dar. sonstiger Betriebsaufwand               | EUR/ha LF                       | 310           | 224            | 201        |     |
| 5742                                 |   | dar. Pachtaufw. für luf Flächen              | EUR/ha LF                       | 155           | 123            | 125        |     |
| 5765                                 |   | Pachtaufwand je ha Pachtfläche               | EUR/ha                          | 240           | 194            | 200        |     |
| 5770                                 |   | darunter zeitraumfremde Aufw.                | EUR/ha LF                       | 14            | 15             | 5          |     |
| <i>Ergebnisse der GuV-Rechnung</i>   | <b>6000 Betriebsergebnis</b>                              | <b>EUR/ha LF</b>                             | <b>515</b>                      | <b>260</b>    | <b>47</b>      |            |     |
|                                      | 7000  | Finanzergebnis                               | EUR/ha LF                       | -56           | -56            | -69        |     |
|                                      | 7230  | Zinsen und ähnliche Aufwend.                 | EUR/ha LF                       | 57            | 58             | 73         |     |
|                                      | <b>7500 Ergebnis vor Steuern EE</b>                       | <b>EUR/ha LF</b>                             | <b>458</b>                      | <b>204</b>    | <b>-22</b>     |            |     |
|                                      | 7700  | Betr. Steuern insg. (Steuerergebnis)         | EUR/ha LF                       | 14            | 12             | 11         |     |
|                                      | <b>9000 Gewinn (vor Steuern)</b>                          | <b>EUR</b>                                   | <b>184.929</b>                  | <b>64.688</b> | <b>-10.156</b> |            |     |
| <i>Rentabilität</i>                  | <b>9007 Ordentliches Ergebnis</b>                         | <b>EUR/ha LF</b>                             | <b>426</b>                      | <b>163</b>    | <b>-97</b>     |            |     |
|                                      | <b>9009 Ordentl. Ergebnis u. Personalaufwand</b>          | <b>EUR/AK</b>                                | <b>65.870</b>                   | <b>31.834</b> | <b>2.165</b>   |            |     |
|                                      | 9051  | Unternehmensgewinn (o E)                     | EUR/ha LF                       | 217           | -94            | -332       |     |
|                                      | 9071  | Betriebseinkommen                            | EUR/ha LF                       | 760           | 479            | 187        |     |
|                                      | 9101  | Gewinnrate (o E)                             | %                               | 14,9          | 8,4            | -6,9       |     |
|                                      | 9120  | Gesamtkapitalrentabilität (o E)              | %                               | 6,7           | 1,9            | -4,1       |     |
|                                      | 9141  | Nettorentabilität (o E)                      | %                               | 203,7         | 63,3           | -40,9      |     |
|                                      | <i>Liquidität Stabilität</i>                              | 9221   | Cash flow I                     | EUR/ha LF     | 1.032          | 558        | 206 |
|                                      |   | <b>9223 Cash flow III</b>                    | <b>EUR/ha LF</b>                | <b>362</b>    | <b>126</b>     | <b>-61</b> |     |
| 9231                                 |   | langfristige Kapitaldienstgrenze             | EUR/ha LF                       | 137           | 54             | -34        |     |
| 9233                                 |   | kurzfristige Kapitaldienstgrenze             | EUR/ha LF                       | 403           | 281            | 172        |     |
| 9241                                 |   | Ausschöpf. der langfr. KDG                   | %                               | 268,6         | 642,3          | -1.134,0   |     |
| 9243                                 |   | Ausschöpf. der kurzfr. KDG                   | %                               | 91,5          | 123,2          | 222,7      |     |
| 9235                                 |   | Eigenkap.-verändrg. insges. III (bil.-anal.) | EUR/ha LF                       | 76            | 14             | -70        |     |
| 9271                                 |   | Fremdkapitalanteil                           | %                               | 54,7          | 58,5           | 70,7       |     |
| 9290                                 |   | Anlagendeckung                               | %                               | 55,7          | 49,7           | 31,7       |     |
| 9292                                 |   | Fremdkapitaldeckung II                       | %                               | 73,2          | 65,7           | 55,8       |     |
| <i>Entnahmen</i>                     | 3200  | Entnahmen insgesamt                          | EUR                             | 330.373       | 150.919        | 82.230     |     |
| <i>Einlagen</i>                      | 3300  | Einlagen insgesamt                           | EUR                             | 178.630       | 99.400         | 92.457     |     |

Tabelle 3.2a:

**Wirtschaftsergebnisse konventioneller Einzelunternehmen im Haupterwerb (Wirtschaftsjahr 2019/20),  
 gegliedert nach Betriebsform (Abschnitt 3, Tabelle 3) und Unternehmenserfolg (Abschnitt 3.3, Kennwert 9009)**

|  |  | Ackerbau                       |                |                | Futterbau      |                |                |                |      |
|--|--|--------------------------------|----------------|----------------|----------------|----------------|----------------|----------------|------|
|  |  | E                              | M              | W              | E              | M              | W              |                |      |
|  |  | 17                             | 68             | 17             | 8              | 34             | 8              |                |      |
|  |  | Anzahl                         |                |                |                |                |                |                |      |
| Strukturdaten  | 1005 Standardoutput  | 1.000 EUR                      | 482,8          | 431,5          | 488,0          | 635,1          | 438,1          | 348,9          |      |
|  | <b>1030 landw. genutzte Fläche</b>                                 | <b>ha</b>                      | <b>431,3</b>   | <b>380,8</b>   | <b>419,7</b>   | <b>319,4</b>   | <b>253,1</b>   | <b>228,9</b>   |      |
|  | 1033 Netto-Pachtfläche Ende Wj.                                    | ha                             | 270,3          | 228,5          | 247,7          | 186,2          | 161,6          | 147,5          |      |
|  | 1056 durchschnittliche EMZ   | EMZ/ha                         | 33,1           | 31,9           | 30,1           | 22,3           | 24,7           | 26,8           |      |
| Arbeitskräfte  | <b>1114 Arbeitskräftebesatz</b>                                    | <b>AK/100ha LF</b>             | <b>0,64</b>    | <b>0,80</b>    | <b>0,65</b>    | <b>1,43</b>    | <b>1,66</b>    | <b>1,58</b>    |      |
|  | 1110 Arbeitskräfte insgesamt                                       | AK                             | 2,78           | 3,05           | 2,73           | 4,56           | 4,21           | 3,61           |      |
|  | 1120 nicht entlohnte Arbeitskräfte                                 | nAK                            | 1,15           | 1,15           | 1,11           | 1,23           | 1,28           | 1,23           |      |
| Nutzflächen  | 1150 Ackerfläche   | ha                             | 406,2          | 348,1          | 376,4          | 169,4          | 134,8          | 124,6          |      |
|  | 1160 Dauergrünland   | ha                             | 23,5           | 30,1           | 43,0           | 149,9          | 118,1          | 104,3          |      |
|  | 1034 Dauerkulturfäche  | ha                             | 0,0            | 1,8            | 0,1            | 0,0            | 0,0            | 0,0            |      |
|  | 1180 Hauptfutterfläche   | ha                             | 47,7           | 55,0           | 66,5           | 244,2          | 187,6          | 177,9          |      |
| Anbauflächen-<br>verhältnis                          | 1200 Getreide insgesamt (einschl. KM)                              | % AF                           | 59,4           | 60,7           | 64,0           | 38,3           | 46,7           | 58,3           |      |
|  | 1211 darunter Weizen   | % AF                           | 31,0           | 22,2           | 17,6           | 1,4            | 4,9            | 12,8           |      |
|  | 1214 darunter Roggen   | % AF                           | 9,8            | 19,6           | 23,4           | 28,9           | 27,1           | 28,6           |      |
|  | 1215 darunter Gerste   | % AF                           | 14,4           | 13,8           | 16,7           | 2,7            | 7,5            | 13,0           |      |
|  | 1223 darunter Triticale  | % AF                           | 3,9            | 2,4            | 2,3            | 4,7            | 6,5            | 3,7            |      |
|  | 1231 Hülsenfrüchte   | % AF                           | 2,8            | 1,7            | 2,5            | 0,0            | 0,6            | 0,0            |      |
|  | 1235 Ölfrüchte   | % AF                           | 15,8           | 11,4           | 6,0            | 0,0            | 0,6            | 1,5            |      |
|  | 1237 darunter Winterraps   | % AF                           | 11,9           | 9,2            | 6,0            | 0,0            | 0,6            | 1,5            |      |
|  | 1240 Kartoffeln  | % AF                           | 3,9            | 3,4            | 5,9            | 0,0            | 0,0            | 0,1            |      |
|  | 1250 Zuckerrüben   | % AF                           | 1,5            | 1,0            | 1,0            | 0,0            | 0,0            | 0,0            |      |
|  | 1260 alle anderen Marktfrüchte                                     | % AF                           | 5,6            | 8,8            | 9,9            | 0,1            | 0,1            | 0,0            |      |
|  | 1270 Ackerfutter als Hauptfutter                                   | % AF                           | 5,5            | 7,1            | 5,3            | 59,5           | 46,8           | 35,8           |      |
|  | 1271 darunter Silomais   | % AF                           | 4,2            | 3,3            | 3,9            | 50,0           | 35,7           | 33,1           |      |
|  | 1280 Flächenstilllegung  | % AF                           | 5,4            | 5,9            | 5,3            | 2,0            | 5,3            | 4,4            |      |
| Viehbestand,<br>Viehbesatz                           | 1310 Raufutterfresser  | VE/100 ha LF                   | 2,8            | 3,2            | 2,8            | 86,3           | 82,2           | 79,9           |      |
|  | 1330 Rindvieh insgesamt  | VE/100 ha LF                   | 2,8            | 3,1            | 2,7            | 85,4           | 79,0           | 77,0           |      |
|  | 1335 Milchkühe   | Stück                          | 0              | 0              | 0              | 130            | 74             | 53             |      |
|  | 1336 Mutter- und Ammenkühe   | Stück                          | 7              | 6              | 5              | 25             | 30             | 42             |      |
|  | 1340 Schafe insgesamt  | VE/100 ha LF                   | 0,0            | 0,0            | 0,0            | 0,0            | 0,6            | 2,8            |      |
|  | 1341 Mutterschafe  | Stück                          | 0              | 0              | 0              | 0              | 10             | 42             |      |
|  | 1350 Schweine insgesamt  | VE/100 ha LF                   | 0,0            | 0,1            | 0,2            | 0,0            | 0,3            | 0,0            |      |
|  | 1351 Mastschweine und Läufer                                       | Stück                          | 0              | 1              | 3              | 0              | 2              | 0              |      |
|  | 1352 Zuchtsauen  | Stück                          | 0              | 0              | 0              | 0              | 0              | 0              |      |
|  | 1360 Geflügel insgesamt  | VE/100 ha LF                   | 0,0            | 0,0            | 0,0            | 0,0            | 0,0            | 0,2            |      |
|  | <b>1300 Viehbesatz insgesamt</b>                                   | <b>VE/100 ha LF</b>            | <b>2,8</b>     | <b>3,3</b>     | <b>3,0</b>     | <b>86,3</b>    | <b>82,4</b>    | <b>80,0</b>    |      |
|  | Ernteerträge,<br>Verkaufserlöse<br>der pflanzlichen<br>Erzeugnisse | 1411 Ertrag Getreide (ohne KM) | dt/ha          | 59,8           | 50,8           | 48,5           | 38,5           | 38,9           | 37,9 |
|  |  | 1420 darunter Ertrag Weizen    | dt/ha          | 58,0           | 53,3           | 50,5           | 44,6           | 50,5           | 43,8 |
| 1433 darunter Ertrag Roggen                          |  | dt/ha                          | 59,5           | 47,3           | 47,3           | 37,0           | 36,1           | 30,8           |      |
| 1425 darunter Ertrag Gerste                          |  | dt/ha                          | 65,3           | 54,9           | 52,2           | 36,1           | 41,4           | 43,6           |      |
| 1434 darunter Ertrag Triticale                       |  | dt/ha                          | 54,3           | 48,0           | 47,5           | 51,7           | 40,1           | 52,4           |      |
| 1466 Ertrag Winterraps                               |  | dt/ha                          | 28,6           | 24,4           | 22,2           | 0,0            | 36,4           | 37,6           |      |
| 1472 Ertrag Kartoffeln                               |  | dt/ha                          | 360,8          | 330,2          | 286,8          | 9,2            | 64,8           | 100,0          |      |
| 1473 Ertrag Zuckerrüben                              |  | dt/ha                          | 351,5          | 510,2          | 609,4          | 0,0            | 0,0            | 0,0            |      |
| 1511 Verkaufserl. Getreide (ohne KM)                 |  | EUR/dt                         | 15,63          | 15,05          | 14,53          | 14,88          | 14,53          | 14,22          |      |
| 1520 Verkaufserlös Weizen                            |  | EUR/dt                         | 16,48          | 16,42          | 16,70          | 17,03          | 16,56          | 16,26          |      |
| 1533 Verkaufserlös Roggen                            |  | EUR/dt                         | 14,58          | 13,98          | 12,95          | 13,76          | 14,00          | 13,92          |      |
| 1525 Verkaufserlös Gerste                            |  | EUR/dt                         | 14,59          | 14,05          | 14,24          | 0,00           | 13,93          | 13,32          |      |
| 1534 Verkaufserlös Triticale                         |  | EUR/dt                         | 15,63          | 15,79          | 14,95          | 31,49          | 16,39          | 14,51          |      |
| 1566 Verkaufserlös Winterraps                        |  | EUR/dt                         | 37,92          | 36,79          | 36,33          | 0,00           | 35,41          | 34,79          |      |
| 1572 Verkaufserlös Kartoffeln                        |  | EUR/dt                         | 11,04          | 9,18           | 9,35           | 0,00           | 0,00           | 0,00           |      |
| 1573 Verkaufserlös Zuckerrüben                       |  | EUR/dt                         | 3,77           | 2,48           | 2,40           | 0,00           | 0,00           | 0,00           |      |
| Tierleistungen,<br>Verkaufserlöse der<br>Viehhaltung | 1601 geborene Kälber   | Stück/ Kuh                     | 0,99           | 0,94           | 1,04           | 1,01           | 1,01           | 0,89           |      |
|  | 1631 Milchleistung   | kg / Kuh                       | 0              | 0              | 0              | 9.558          | 9.105          | 8.733          |      |
|  | 1612 aufgezogene Ferkel  | Stück/ Sau                     | 0,00           | 6,00           | 6,00           | 0,00           | 0,00           | 0,00           |      |
|  | 6631 Verkaufserlös Kuhmilch  | Ct/kg                          | 0,00           | 0,00           | 0,00           | 32,61          | 32,27          | 32,39          |      |
|  | 6643 Verkaufserl. Ferkel 10 bis 30 kg                              | EUR/Stück                      | 0              | 0              | 0              | 0              | 0              | 0              |      |
| Bilanzdaten,<br>Schlussbilanz                        | <b>2020 Anlagevermögen ohne Tiere insges.</b>                      | <b>EUR/ha LF</b>               | <b>2.965</b>   | <b>2.885</b>   | <b>3.062</b>   | <b>5.899</b>   | <b>4.157</b>   | <b>2.531</b>   |      |
|  | 2030 Imm. Vermögensgegenstände                                     | EUR/ha LF                      | 11             | 6              | 3              | 5              | 4              | 7              |      |
|  | 2100 Sachanlagen insgesamt   | EUR/ha LF                      | 2.914          | 2.861          | 3.045          | 5.869          | 4.132          | 2.486          |      |
|  | 2111 dar. Boden insg.  | EUR/ha LF                      | 1.847          | 1.801          | 1.873          | 3.316          | 2.103          | 1.277          |      |
|  | 2115 dar. baul. Anlagen, Gebäude                                   | EUR/ha LF                      | 242            | 242            | 322            | 1.148          | 871            | 324            |      |
|  | 2140 dar. techn. Anl., Maschinen                                   | EUR/ha LF                      | 818            | 739            | 727            | 1.281          | 1.084          | 853            |      |
|  | 2200 Finanzanlagen insg.   | EUR/ha LF                      | 40             | 18             | 13             | 24             | 21             | 38             |      |
|  | <b>2300 Tiervermögen insgesamt</b>                                 | <b>EUR/ha LF</b>               | <b>17</b>      | <b>21</b>      | <b>18</b>      | <b>666</b>     | <b>587</b>     | <b>474</b>     |      |
|  | 2320 dar. Rinder   | EUR/ha LF                      | 17             | 18             | 16             | 654            | 542            | 457            |      |
|  | 2330 dar. Schweine   | EUR/ha LF                      | 0              | 0              | 1              | 0              | 0              | 0              |      |
|  | <b>2400 Umlaufvermögen ohne Tiere</b>                              | <b>EUR/ha LF</b>               | <b>549</b>     | <b>545</b>     | <b>580</b>     | <b>658</b>     | <b>566</b>     | <b>365</b>     |      |
|  | 2412 dar. Feldinventar   | EUR/ha LF                      | 167            | 173            | 139            | 108            | 146            | 115            |      |
|  | 2420 dar. Finanzumlaufvermögen                                     | EUR/ha LF                      | 363            | 347            | 412            | 533            | 379            | 221            |      |
|  | <b>2000 Summe Aktiva</b>   | <b>EUR/ha LF</b>               | <b>3.547</b>   | <b>3.534</b>   | <b>3.824</b>   | <b>7.260</b>   | <b>5.456</b>   | <b>3.863</b>   |      |
|  | <b>2001 Summe Aktiva</b>   | <b>EUR/AK</b>                  | <b>551.033</b> | <b>440.705</b> | <b>587.374</b> | <b>508.899</b> | <b>328.014</b> | <b>245.226</b> |      |
|  | 9041 Eigenkapital insg. (bil.-analyt.)                             | EUR/ha LF                      | 1.713          | 1.424          | 884            | 2.621          | 1.887          | 534            |      |
|  | 9042 Fremdkapital insg. (bil.-analyt.)                             | EUR/ha LF                      | 1.835          | 2.044          | 2.794          | 4.639          | 3.448          | 2.863          |      |
|  | 3500 Verbindlichkeiten insg.                                       | EUR/ha LF                      | 1.764          | 1.931          | 2.672          | 4.434          | 3.210          | 2.686          |      |
|  | 3510 dar. Verb. geg. Kreditinstituten                              | EUR/ha LF                      | 1.261          | 1.500          | 2.236          | 4.013          | 2.836          | 2.201          |      |
|  | 3521 dar. Verb. aus Lief. u. Leist.                                | EUR/ha LF                      | 248            | 282            | 327            | 336            | 273            | 402            |      |
| 3519 Tilgung   | EUR/ha LF  | 201                            | 218            | 272            | 423            | 429            | 448            |                |      |

|   |   | Ackerbau         |                |               | Futterbau     |                |               |                |
|---|---|------------------|----------------|---------------|---------------|----------------|---------------|----------------|
|   |   | E                | M              | W             | E             | M              | W             |                |
|   |   | Anzahl           | 17             | 68            | 17            | 8              | 34            | 8              |
| <i>Bilanzdaten,</i>                                       | 2500 Veränderung Aktiva insg.                     | EUR/ha LF        | 203            | 188           | 198           | 636            | 296           | 6              |
| <i>Veränderungen</i>                                      | 8300 Bruttoinvestitionen insg.                    | EUR/ha LF        | 1.011          | 526           | 380           | 846            | 586           | 155            |
|   | 8400 Nettoinvestitionen insg.                     | EUR/ha LF        | 290            | 171           | 158           | 528            | 269           | -83            |
|   | 9230 Veränder. Eigenkapital (bil.-anal.)          | EUR/ha LF        | -41            | 28            | 79            | 109            | -26           | -225           |
|   | 9229 Veränd. Fremdkapital (bil.-anal.)            | EUR/ha LF        | 244            | 185           | 221           | 536            | 289           | 108            |
|   | 3850 Veränderung Verbindlichkeiten                | EUR/ha LF        | 247            | 159           | 224           | 552            | 266           | 89             |
|   | <b>4000 Betriebliche Erträge insg.</b>            | <b>EUR/ha LF</b> | <b>1.533</b>   | <b>1.354</b>  | <b>1.320</b>  | <b>2.506</b>   | <b>2.214</b>  | <b>1.720</b>   |
| <i>Umsatzerlöse</i>                                       | 4010 Umsatzerlöse insgesamt                       | EUR/ha LF        | 1.153          | 945           | 876           | 1.981          | 1.628         | 1.097          |
|   | 4100 Umsatzerlöse Pflanzenproduktion              | EUR/ha LF        | 1.019          | 827           | 769           | 114            | 129           | 114            |
|   | 4112 dar. Getreide                                | EUR/ha LF        | 549            | 430           | 401           | 68             | 85            | 88             |
|   | 4120 dar. Hülsen-, Ölfrüchte, Faserpfl.           | EUR/ha LF        | 176            | 102           | 55            | 0              | 4             | 11             |
|   | 4150 dar. Feldgemüse                              | EUR/ha LF        | 3              | 46            | 8             | 0              | 0             | 0              |
|   | 4200 Umsatzerlöse Tierproduktion                  | EUR/ha LF        | 10             | 24            | 35            | 1.778          | 1.406         | 951            |
|   | 4220 dar. Rinder                                  | EUR/ha LF        | 10             | 18            | 16            | 184            | 333           | 275            |
|   | 4230 dar. Milch                                   | EUR/ha LF        | 0              | 0             | 0             | 1.261          | 850           | 657            |
|   | 4240 dar. Schweine                                | EUR/ha LF        | 0              | 3             | 9             | 0              | 4             | 0              |
|   | 4260 dar. Geflügel/Eier                           | EUR/ha LF        | 0              | 1             | 0             | 0              | 1             | 6              |
|   | 4360 Nebenbetr., Dienstleistungen                 | EUR/ha LF        | 118            | 92            | 72            | 88             | 89            | 32             |
|   | 4368 dar. Lohnarbeit u. Maschinenmiete            | EUR/ha LF        | 28             | 30            | 28            | 28             | 26            | 19             |
|   | <b>4400 Bestandsveränderungen</b>                 | <b>EUR/ha LF</b> | <b>-2</b>      | <b>-12</b>    | <b>-27</b>    | <b>40</b>      | <b>-13</b>    | <b>-53</b>     |
| <i>Sonstige betriebliche Erträge</i>                      | 4500 sonstige betriebliche Erträge                | EUR/ha LF        | 382            | 420           | 470           | 485            | 567           | 558            |
|   | 4510 dar. Zulagen u. Zuschüsse                    | EUR/ha LF        | 310            | 321           | 329           | 407            | 437           | 494            |
|   | 4520 dar. aufwandsbez. Zahlungen                  | EUR/ha LF        | 20             | 22            | 22            | 32             | 44            | 23             |
|   | 4530 dar. Zins- und Inv.-zusch.                   | EUR/ha LF        | 0              | 3             | 2             | 9              | 18            | 0              |
|   | 4560 dar. Agrardieselelerstattung                 | EUR/ha LF        | 19             | 18            | 20            | 23             | 24            | 22             |
|   | 4660 dar. betriebsbez. Zahlungen                  | EUR/ha LF        | 289            | 299           | 307           | 357            | 386           | 469            |
|   | 4655 dar. EU-Direktzahlungen                      | EUR/ha LF        | 265            | 262           | 266           | 262            | 276           | 307            |
|   | 4680 dar. Ausgleichszulage                        | EUR/ha LF        | 11             | 15            | 18            | 24             | 25            | 28             |
|   | 4690 dar. Präm. f. umweltger. Erz.                | EUR/ha LF        | 1              | 3             | 7             | 32             | 47            | 76             |
|   | 74 dar. Beihilfen für Notlagen                    | EUR/ha LF        | 12             | 17            | 15            | 38             | 38            | 58             |
|   | 4700 dar. sonstige Betriebserträge                | EUR/ha LF        | 39             | 53            | 53            | 57             | 78            | 30             |
|   | 4900 dar. zeitraumfremde Erträge                  | EUR/ha LF        | 33             | 46            | 88            | 21             | 51            | 34             |
|   | <b>5000 Betriebliche Aufwendungen</b>             | <b>EUR/ha LF</b> | <b>1.158</b>   | <b>1.162</b>  | <b>1.261</b>  | <b>2.032</b>   | <b>1.965</b>  | <b>1.699</b>   |
| <i>Materialaufwand</i>                                    | 5100 Materialaufwand insgesamt                    | EUR/ha LF        | 544            | 528           | 594           | 1.000          | 941           | 841            |
|   | 5110 darunter Pflanzenproduktion                  | EUR/ha LF        | 360            | 337           | 393           | 184            | 179           | 146            |
|   | 5111 dar. Saat-/ Pflanzgut                        | EUR/ha LF        | 91             | 95            | 110           | 62             | 54            | 49             |
|   | 5112 dar. Düngemittel                             | EUR/ha LF        | 142            | 135           | 168           | 69             | 70            | 59             |
|   | 5113 dar. Pflanzenschutz                          | EUR/ha LF        | 106            | 92            | 98            | 34             | 25            | 22             |
|   | 5210 darunter Tierproduktion                      | EUR/ha LF        | 4              | 7             | 10            | 552            | 495           | 355            |
|   | 5211 dar. Tierzukaufe insg.                       | EUR/ha LF        | 2              | 3             | 5             | 33             | 81            | 63             |
|   | 5280 dar. Futtermittelzukauf                      | EUR/ha LF        | 1              | 2             | 2             | 302            | 250           | 112            |
|   | 5291 dar. Tierarzt, Besamung                      | EUR/ha LF        | 0              | 1             | 1             | 56             | 53            | 35             |
|   | 5300 dar. sonst. Mat.-aufw. sonst. Betr.-zw.      | EUR/ha LF        | 181            | 184           | 191           | 264            | 267           | 340            |
|   | 5351 dar. Heizmat., Strom, Wasser                 | EUR/ha LF        | 10             | 10            | 8             | 49             | 41            | 59             |
|   | 5355 dar. Treib- und Schmierstoffe                | EUR/ha LF        | 96             | 89            | 95            | 124            | 124           | 113            |
|   | 5357 dar. Lohnarb. und Maschinenm.                | EUR/ha LF        | 69             | 70            | 86            | 92             | 98            | 164            |
|   | 5500 Personalaufwand insgesamt                    | EUR/ha LF        | 102            | 115           | 90            | 329            | 307           | 231            |
| <i>Abschreibungen, sonstige betriebliche Aufwendungen</i> | 5600 Abschreibungen (AfA) insgesamt               | EUR/ha LF        | 163            | 179           | 193           | 281            | 267           | 224            |
|   | 5700 sonst. betriebl. Aufwend. insg.              | EUR/ha LF        | 348            | 341           | 384           | 422            | 451           | 403            |
|   | 5710 dar. Unterhaltung insgesamt                  | EUR/ha LF        | 91             | 90            | 99            | 119            | 141           | 166            |
|   | 5730 dar. Betriebsversicherung                    | EUR/ha LF        | 40             | 41            | 46            | 60             | 65            | 75             |
|   | 5740 dar. sonstiger Betriebsaufwand               | EUR/ha LF        | 212            | 196           | 233           | 227            | 224           | 159            |
|   | 5742 dar. Pacht aufw. für luf Flächen             | EUR/ha LF        | 162            | 134           | 151           | 129            | 108           | 95             |
|   | 5765 Pacht aufwand je ha Pachtfläche              | EUR/ha           | 248            | 204           | 231           | 182            | 155           | 144            |
|   | 5770 darunter zeitraumfremde Aufw.                | EUR/ha LF        | 5              | 14            | 6             | 17             | 20            | 3              |
| <i>Ergebnisse der GuV-Rechnung</i>                        | <b>6000 Betriebsergebnis</b>                      | <b>EUR/ha LF</b> | <b>375</b>     | <b>192</b>    | <b>59</b>     | <b>473</b>     | <b>248</b>    | <b>21</b>      |
|   | 7000 Finanzergebnis                               | EUR/ha LF        | -30            | -42           | -67           | -105           | -79           | -80            |
|   | 7230 Zinsen und ähnliche Aufwend.                 | EUR/ha LF        | 31             | 44            | 72            | 105            | 80            | 81             |
|   | <b>7500 Ergebnis vor Steuern EE</b>               | <b>EUR/ha LF</b> | <b>345</b>     | <b>149</b>    | <b>-8</b>     | <b>369</b>     | <b>169</b>    | <b>-59</b>     |
|   | 7700 Betr. Steuern insg. (Steuerergebnis)         | EUR/ha LF        | 12             | 11            | 11            | 14             | 11            | 10             |
|   | <b>9000 Gewinn (vor Steuern)</b>                  | <b>EUR</b>       | <b>143.609</b> | <b>52.531</b> | <b>-8.082</b> | <b>115.762</b> | <b>40.576</b> | <b>-15.871</b> |
| <i>Rentabilität</i>                                       | <b>9007 Ordentliches Ergebnis</b>                 | <b>EUR/ha LF</b> | <b>305</b>     | <b>106</b>    | <b>-101</b>   | <b>358</b>     | <b>129</b>    | <b>-101</b>    |
|   | <b>9009 Ordentl. Ergebnis u. Personalaufwand</b>  | <b>EUR/AK</b>    | <b>63.251</b>  | <b>27.472</b> | <b>-1.660</b> | <b>48.181</b>  | <b>26.179</b> | <b>8.225</b>   |
|   | 9051 Unternehmensgewinn (o E)                     | EUR/ha LF        | 106            | -101          | -308          | 109            | -287          | -355           |
|   | 9071 Betriebseinkommen                            | EUR/ha LF        | 541            | 361           | 176           | 878            | 578           | 300            |
|   | 9101 Gewinnrate (o E)                             | %                | 20,3           | 8,1           | -8,3          | 14,4           | 6,0           | -6,0           |
|   | 9120 Gesamtkapitalrentabilität (o E)              | %                | 6,7            | 1,1           | -3,3          | 4,3            | 0,6           | -5,3           |
|   | 9141 Nettorentabilität (o E)                      | %                | 153,6          | 50,7          | -47,7         | 143,4          | 31,0          | -40,0          |
| <i>Liquidität</i>   | 9221 Cash flow I                                  | EUR/ha LF        | 1.058          | 527           | 214           | 600            | 462           | 212            |
| <i>Stabilität</i>   | <b>9223 Cash flow III</b>                         | <b>EUR/ha LF</b> | <b>492</b>     | <b>206</b>    | <b>50</b>     | <b>-52</b>     | <b>-125</b>   | <b>-359</b>    |
|   | 9231 langfristige Kapitaldienstgrenze             | EUR/ha LF        | 9              | 20            | 17            | 208            | 30            | -200           |
|   | 9233 kurzfristige Kapitaldienstgrenze             | EUR/ha LF        | 173            | 199           | 210           | 488            | 296           | 24             |
|   | 9241 Ausschöpf. der langfr. KDG                   | %                | 2.439,7        | 1.309,5       | 2.063,5       | 252,4          | 1.702,6       | -264,7         |
|   | 9243 Ausschöpf. der kurzfr. KDG                   | %                | 134,0          | 131,8         | 163,7         | 107,5          | 171,3         | 2.208,7        |
|   | 9235 Eigenkap.-verändrg. insges. III (bil.-anal.) | EUR/ha LF        | -69            | -5            | -3            | 105            | -57           | -257           |
|   | 9271 Fremdkapitalanteil                           | %                | 51,7           | 57,9          | 73,1          | 63,9           | 63,2          | 74,1           |
|   | 9290 Anlagendeckung                               | %                | 57,8           | 49,4          | 28,9          | 44,4           | 45,4          | 21,1           |
|   | 9292 Fremdkapitaldeckung II                       | %                | 79,3           | 66,6          | 49,9          | 57,7           | 66,7          | 62,0           |
| <i>Entnahmen</i>  | 3200 Entnahmen insgesamt                          | EUR              | 387.470        | 162.245       | 95.000        | 114.356        | 80.176        | 71.690         |
| <i>Einlagen</i>   | 3300 Einlagen insgesamt                           | EUR              | 226.651        | 119.423       | 137.040       | 36.466         | 35.680        | 39.384         |

Tabelle 3.2b:

**Wirtschaftsergebnisse konventioneller Einzelunternehmen im Haupterwerb (Wirtschaftsjahr 2019/20),  
 gegliedert nach Betriebsform (Abschnitt 3, Tabelle 3) und Unternehmenserfolg (Abschnitt 3.3, Kennwert 9009)**

|   |  | Veredlung                      |                | Verbund        |                |                |      |
|---|--|--------------------------------|----------------|----------------|----------------|----------------|------|
|   |  | Anzahl                         | M              | E              | M              | W              |      |
|   |  |                                | 8              | 8              | 31             | 8              |      |
| <i>Strukturdaten</i>  | 1005 Standardoutput  | 1.000 EUR                      | 1.354,6        | 672,7          | 418,1          | 355,4          |      |
|   | <b>1030 landw. genutzte Fläche</b>   | <b>ha</b>                      | <b>346,5</b>   | <b>444,0</b>   | <b>329,6</b>   | <b>307,7</b>   |      |
|   | 1033 Netto-Pachtfläche Ende Wj.  | ha                             | 198,1          | 250,6          | 171,7          | 175,9          |      |
|   | 1056 durchschnittliche EMZ   | EMZ/ar                         | 33,5           | 26,9           | 29,4           | 27,8           |      |
| <i>Arbeitskräfte</i>  | <b>1114 Arbeitskräftebesatz</b>  | <b>AK/100ha LF</b>             | <b>1,53</b>    | <b>0,88</b>    | <b>1,08</b>    | <b>1,51</b>    |      |
|   | 1110 Arbeitskräfte insgesamt   | AK                             | 5,29           | 3,91           | 3,57           | 4,64           |      |
|   | 1120 nicht entlohnte Arbeitskräfte   | nAK                            | 0,97           | 0,96           | 1,24           | 1,46           |      |
| <i>Nutzflächen</i>  | 1150 Ackerfläche   | ha                             | 329,0          | 351,2          | 242,1          | 225,2          |      |
|   | 1160 Dauergrünland   | ha                             | 17,4           | 91,3           | 87,0           | 82,5           |      |
|   | 1034 Dauerkulturfläche   | ha                             | 0,0            | 0,3            | 0,1            | 0,0            |      |
|   | 1180 Hauptfutterfläche   | ha                             | 110,3          | 163,9          | 148,5          | 146,9          |      |
| <i>Anbauflächen-<br/>verhältnis</i>                           | 1200 Getreide insgesamt (einschl. KM)  | % AF                           | 53,0           | 63,6           | 59,3           | 55,4           |      |
|   | 1211 darunter Weizen   | % AF                           | 26,5           | 29,1           | 23,5           | 13,5           |      |
|   | 1214 darunter Roggen   | % AF                           | 1,5            | 16,5           | 19,1           | 20,6           |      |
|   | 1215 darunter Gerste   | % AF                           | 14,9           | 11,5           | 9,4            | 10,6           |      |
|   | 1223 darunter Triticale  | % AF                           | 0,5            | 4,0            | 4,6            | 7,1            |      |
|   | 1231 Hülsenfrüchte   | % AF                           | 2,5            | 2,8            | 1,9            | 0,9            |      |
|   | 1235 Ölf Früchte   | % AF                           | 4,4            | 7,5            | 7,5            | 9,4            |      |
|   | 1237 darunter Winterraps   | % AF                           | 3,4            | 6,1            | 5,9            | 7,9            |      |
|   | 1240 Kartoffeln  | % AF                           | 0,0            | 0,8            | 0,9            | 0,0            |      |
|   | 1250 Zuckerrüben   | % AF                           | 1,3            | 0,8            | 0,8            | 1,3            |      |
|   | 1260 alle anderen Marktfrüchte   | % AF                           | 9,0            | 0,7            | 1,3            | 3,9            |      |
|   | 1270 Ackerfutter als Hauptfutter   | % AF                           | 28,0           | 21,3           | 25,1           | 26,9           |      |
|   | 1271 darunter Silomais   | % AF                           | 26,1           | 18,3           | 17,6           | 13,2           |      |
|   | 1280 Flächenstilllegung  | % AF                           | 1,8            | 2,5            | 2,3            | 2,2            |      |
| <i>Viehbestand,<br/>Viehbesatz</i>                            | 1310 Raufutterfresser  | VE/100 ha LF                   | 0,0            | 28,3           | 29,1           | 33,2           |      |
|   | 1330 Rindvieh insgesamt  | VE/100 ha LF                   | 0,0            | 28,3           | 27,1           | 32,4           |      |
|   | 1335 Milchkühe   | Stück                          | 0              | 14             | 13             | 23             |      |
|   | 1336 Mutter- und Ammenkühe   | Stück                          | 0              | 29             | 36             | 43             |      |
|   | 1340 Schafe insgesamt  | VE/100 ha LF                   | 0,0            | 0,0            | 1,3            | 0,0            |      |
|   | 1341 Mutterschafe  | Stück                          | 0              | 0              | 29             | 0              |      |
|   | 1350 Schweine insgesamt  | VE/100 ha LF                   | 112,6          | 38,8           | 19,2           | 0,0            |      |
|   | 1351 Mastschweine und Läufer   | Stück                          | 1.128          | 449            | 157            | 0              |      |
|   | 1352 Zuchtsauen  | Stück                          | 38             | 0              | 0              | 0              |      |
|   | 1360 Geflügel insgesamt  | VE/100 ha LF                   | 273,7          | 15,6           | 12,5           | 0,0            |      |
|   | <b>1300 Viehbesatz insgesamt</b>   | <b>VE/100 ha LF</b>            | <b>386,2</b>   | <b>82,7</b>    | <b>60,8</b>    | <b>33,2</b>    |      |
|   | <i>Ernteerträge,<br/>Verkaufserlöse<br/>der pflanzlichen<br/>Erzeugnisse</i> | 1411 Ertrag Getreide (ohne KM) | dt/ha          | 62,8           | 58,9           | 47,9           | 37,2 |
|   |  | 1420 darunter Ertrag Weizen    | dt/ha          | 61,5           | 61,7           | 52,5           | 40,6 |
| 1433 darunter Ertrag Roggen                                   |  | dt/ha                          | 38,8           | 54,5           | 41,9           | 34,5           |      |
| 1425 darunter Ertrag Gerste                                   |  | dt/ha                          | 67,6           | 63,0           | 55,7           | 42,3           |      |
| 1434 darunter Ertrag Triticale                                |  | dt/ha                          | 67,1           | 61,8           | 43,1           | 35,2           |      |
| 1466 Ertrag Winterraps  |  | dt/ha                          | 25,3           | 27,3           | 23,5           | 19,9           |      |
| 1472 Ertrag Kartoffeln  |  | dt/ha                          | 0,0            | 379,0          | 196,2          | 62,9           |      |
| 1473 Ertrag Zuckerrüben                                       |  | dt/ha                          | 590,1          | 581,1          | 462,9          | 359,5          |      |
| 1511 Verkaufserl. Getreide (ohne KM)                          |  | EUR/dt                         | 16,03          | 15,62          | 15,54          | 16,41          |      |
| 1520 Verkaufserlös Weizen                                     |  | EUR/dt                         | 16,81          | 15,85          | 15,70          | 14,98          |      |
| 1533 Verkaufserlös Roggen                                     |  | EUR/dt                         | 13,78          | 15,66          | 16,17          | 20,06          |      |
| 1525 Verkaufserlös Gerste                                     |  | EUR/dt                         | 14,68          | 13,75          | 13,83          | 13,54          |      |
| 1534 Verkaufserlös Triticale                                  |  | EUR/dt                         | 15,06          | 13,39          | 14,01          | 14,14          |      |
| 1566 Verkaufserlös Winterraps                                 |  | EUR/dt                         | 36,00          | 37,96          | 37,42          | 37,28          |      |
| 1572 Verkaufserlös Kartoffeln                                 |  | EUR/dt                         | 0,00           | 5,84           | 6,73           | 47,66          |      |
| 1573 Verkaufserlös Zuckerrüben                                |  | EUR/dt                         | 3,04           | 2,96           | 2,50           | 1,99           |      |
| <i>Tierleistungen,<br/>Verkaufserlöse der<br/>Viehhaltung</i> | 1601 geborene Kälber   | Stück/ Kuh                     | 0,00           | 1,11           | 0,96           | 0,94           |      |
|   | 1631 Milchleistung   | kg / Kuh                       | 0              | 10.404         | 8.279          | 9.235          |      |
|   | 1612 aufgezogene Ferkel  | Stück/ Sau                     | 20,79          | 0,00           | 0,00           | 0,00           |      |
|   | 6631 Verkaufserlös Kuhmilch  | Ct/kg                          | 0,00           | 32,13          | 33,15          | 34,20          |      |
|   | 6643 Verkaufserl. Ferkel 10 bis 30 kg  | EUR/Stück                      | 75             | 0              | 0              | 0              |      |
| <i>Bilanzdaten,<br/>Schlussbilanz</i>                         | <b>2020 Anlagevermögen ohne Tiere insges.</b>                                | <b>EUR/ha LF</b>               | <b>9.942</b>   | <b>4.070</b>   | <b>3.923</b>   | <b>3.468</b>   |      |
|   | 2030 Imm. Vermögensgegenstände   | EUR/ha LF                      | 10             | 11             | 9              | 10             |      |
|   | 2100 Sachanlagen insgesamt   | EUR/ha LF                      | 9.930          | 4.052          | 3.909          | 3.449          |      |
|   | 2111 dar. Boden insg.  | EUR/ha LF                      | 4.116          | 1.773          | 2.276          | 2.234          |      |
|   | 2115 dar. baul. Anlagen, Gebäude   | EUR/ha LF                      | 3.316          | 1.040          | 650            | 297            |      |
|   | 2140 dar. techn. Anl., Maschinen   | EUR/ha LF                      | 2.257          | 1.156          | 863            | 712            |      |
|   | 2200 Finanzanlagen insg.   | EUR/ha LF                      | 2              | 7              | 5              | 8              |      |
|   | <b>2300 Tiervermögen insgesamt</b>   | <b>EUR/ha LF</b>               | <b>349</b>     | <b>286</b>     | <b>255</b>     | <b>232</b>     |      |
|   | 2320 dar. Rinder   | EUR/ha LF                      | 0              | 200            | 188            | 220            |      |
|   | 2330 dar. Schweine   | EUR/ha LF                      | 289            | 68             | 33             | 0              |      |
|   | <b>2400 Umlaufvermögen ohne Tiere</b>  | <b>EUR/ha LF</b>               | <b>2.078</b>   | <b>742</b>     | <b>490</b>     | <b>278</b>     |      |
|   | 2412 dar. Feldinventar   | EUR/ha LF                      | 466            | 167            | 158            | 108            |      |
|   | 2420 dar. Finanzumlaufvermögen   | EUR/ha LF                      | 1.517          | 548            | 305            | 121            |      |
|   | <b>2000 Summe Aktiva</b>   | <b>EUR/ha LF</b>               | <b>12.450</b>  | <b>5.125</b>   | <b>4.713</b>   | <b>4.092</b>   |      |
|   | <b>2001 Summe Aktiva</b>   | <b>EUR/AK</b>                  | <b>815.586</b> | <b>582.134</b> | <b>435.169</b> | <b>271.442</b> |      |
|   | 9041 Eigenkapital insg. (bil.-analyt.)                                       | EUR/ha LF                      | 4.613          | 2.958          | 2.201          | 982            |      |
|   | 9042 Fremdkapital insg. (bil.-analyt.)                                       | EUR/ha LF                      | 7.772          | 2.156          | 2.479          | 3.003          |      |
|   | 3500 Verbindlichkeiten insg.   | EUR/ha LF                      | 7.221          | 1.976          | 2.373          | 2.938          |      |
|   | 3510 dar. Verb. geg. Kreditinstituten  | EUR/ha LF                      | 5.493          | 1.722          | 2.118          | 2.572          |      |
|   | 3521 dar. Verb. aus Lief. u. Leist.  | EUR/ha LF                      | 1.041          | 190            | 203            | 304            |      |
| 3519 Tilgung  | EUR/ha LF  | 480                            | 424            | 288            | 214            |                |      |

|   |             | Veredlung                                    |                  | Verbund        |                |               |               |
|---|-------------|--|------------------|----------------|----------------|---------------|---------------|
|   |             |  | M                | E              | M              | W             |               |
|   |             | Anzahl                                       | 8                | 8              | 31             | 8             |               |
| <i>Bilanzdaten,</i>                                       | 2500        | Veränderung Aktiva insg.                     | EUR/ha LF        | 261            | 60             | 312           | 124           |
| <i>Veränderungen</i>                                      | 8300        | Bruttoinvestitionen insg.                    | EUR/ha LF        | 490            | 289            | 558           | 413           |
|   | 8400        | Nettoinvestitionen insg.                     | EUR/ha LF        | -75            | -25            | 303           | 177           |
|   | 9230        | Veränd. Eigenkapital (bil.-anal.)            | EUR/ha LF        | 156            | 249            | 112           | 1             |
|   | 9229        | Veränd. Fremdkapital (bil.-anal.)            | EUR/ha LF        | 93             | -191           | 191           | 95            |
|   | 3850        | Veränderung Verbindlichkeiten                | EUR/ha LF        | 83             | -201           | 183           | 93            |
|   | <b>4000</b> | <b>Betriebliche Erträge insg.</b>            | <b>EUR/ha LF</b> | <b>7.790</b>   | <b>2.662</b>   | <b>1.883</b>  | <b>1.319</b>  |
| <i>Umsatzerlöse</i>                                       | 4010        | Umsatzerlöse insgesamt                       | EUR/ha LF        | 7.269          | 2.161          | 1.403         | 860           |
|   | 4100        | Umsatzerlöse Pflanzenproduktion              | EUR/ha LF        | 776            | 583            | 471           | 379           |
|   | 4112        | dar. Getreide                                | EUR/ha LF        | 228            | 311            | 254           | 243           |
|   | 4120        | dar. Hülsen-, Ölfrüchte, Faserpfl.           | EUR/ha LF        | 71             | 57             | 51            | 47            |
|   | 4150        | dar. Feldgemüse                              | EUR/ha LF        | 0              | 0              | 0             | 0             |
|   | 4200        | Umsatzerlöse Tierproduktion                  | EUR/ha LF        | 5.749          | 1.427          | 825           | 426           |
|   | 4220        | dar. Rinder                                  | EUR/ha LF        | 0              | 225            | 146           | 129           |
|   | 4230        | dar. Milch                                   | EUR/ha LF        | 0              | 107            | 101           | 228           |
|   | 4240        | dar. Schweine                                | EUR/ha LF        | 2.223          | 661            | 310           | 0             |
|   | 4260        | dar. Geflügel/Eier                           | EUR/ha LF        | 3.335          | 391            | 217           | 0             |
|   | 4360        | Nebenbetr., Dienstleistungen                 | EUR/ha LF        | 742            | 151            | 101           | 54            |
|   | 4368        | dar. Lohnarbeit u. Maschinenmiete            | EUR/ha LF        | 74             | 48             | 37            | 37            |
|   | <b>4400</b> | <b>Bestandsveränderungen</b>                 | <b>EUR/ha LF</b> | <b>-15</b>     | <b>-65</b>     | <b>-17</b>    | <b>13</b>     |
| <i>Sonstige betriebliche Erträge</i>                      | 4500        | sonstige betriebliche Erträge                | EUR/ha LF        | 536            | 566            | 493           | 432           |
|   | 4510        | dar. Zulagen u. Zuschüsse                    | EUR/ha LF        | 453            | 457            | 405           | 360           |
|   | 4520        | dar. aufwandsbez. Zahlungen                  | EUR/ha LF        | 178            | 122            | 59            | 24            |
|   | 4530        | dar. Zins- und Inv.-zusch.                   | EUR/ha LF        | 152            | 97             | 35            | 0             |
|   | 4560        | dar. Agrardieselerstattung                   | EUR/ha LF        | 26             | 22             | 20            | 21            |
|   | 4660        | dar. betriebsbez. Zahlungen                  | EUR/ha LF        | 275            | 331            | 343           | 334           |
|   | 4655        | dar. EU-Direktzahlungen                      | EUR/ha LF        | 269            | 277            | 275           | 284           |
|   | 4680        | dar. Ausgleichszulage                        | EUR/ha LF        | 6              | 20             | 20            | 23            |
|   | 4690        | dar. Präm. f. umweltger. Erz.                | EUR/ha LF        | 0              | 18             | 33            | 15            |
|   | 74          | dar. Beihilfen für Notlagen                  | EUR/ha LF        | 0              | 16             | 15            | 13            |
|   | 4700        | dar. sonstige Betriebserträge                | EUR/ha LF        | 79             | 58             | 49            | 45            |
|   | 4900        | dar. zeitraumfremde Erträge                  | EUR/ha LF        | 4              | 51             | 39            | 26            |
|   | <b>5000</b> | <b>Betriebliche Aufwendungen</b>             | <b>EUR/ha LF</b> | <b>7.013</b>   | <b>2.135</b>   | <b>1.577</b>  | <b>1.224</b>  |
| <i>Materialaufwand</i>                                    | 5100        | Materialaufwand insgesamt                    | EUR/ha LF        | 5.108          | 1.207          | 830           | 514           |
|   | 5110        | darunter Pflanzenproduktion                  | EUR/ha LF        | 316            | 274            | 221           | 226           |
|   | 5111        | dar. Saat-/ Pflanzgut                        | EUR/ha LF        | 96             | 68             | 61            | 62            |
|   | 5112        | dar. Düngemittel                             | EUR/ha LF        | 95             | 110            | 88            | 88            |
|   | 5113        | dar. Pflanzenschutz                          | EUR/ha LF        | 112            | 84             | 57            | 46            |
|   | 5210        | darunter Tierproduktion                      | EUR/ha LF        | 4.041          | 691            | 400           | 99            |
|   | 5211        | dar. Tierzukaufe insg.                       | EUR/ha LF        | 1.634          | 392            | 197           | 11            |
|   | 5280        | dar. Futtermittelzukauf                      | EUR/ha LF        | 2.179          | 240            | 159           | 59            |
|   | 5291        | dar. Tierarzt, Besamung                      | EUR/ha LF        | 106            | 13             | 15            | 14            |
|   | 5300        | dar. sonst. Mat.-aufw. sonst. Betr.-zw.      | EUR/ha LF        | 751            | 242            | 209           | 189           |
|   | 5351        | dar. Heizmat., Strom, Wasser                 | EUR/ha LF        | 255            | 38             | 26            | 18            |
|   | 5355        | dar. Treib- und Schmierstoffe                | EUR/ha LF        | 133            | 99             | 95            | 104           |
|   | 5357        | dar. Lohnarb. und Maschinenm.                | EUR/ha LF        | 283            | 67             | 71            | 67            |
|   | 5500        | Personalaufwand insgesamt                    | EUR/ha LF        | 388            | 152            | 159           | 202           |
| <i>Abschreibungen, sonstige betriebliche Aufwendungen</i> | 5600        | Abschreibungen (AfA) insgesamt               | EUR/ha LF        | 564            | 292            | 229           | 202           |
|   | 5700        | sonst. betriebl. Aufwend. insg.              | EUR/ha LF        | 953            | 484            | 360           | 306           |
|   | 5710        | dar. Unterhaltung insgesamt                  | EUR/ha LF        | 207            | 109            | 97            | 102           |
|   | 5730        | dar. Betriebsversicherung                    | EUR/ha LF        | 129            | 54             | 53            | 50            |
|   | 5740        | dar. sonstiger Betriebsaufwand               | EUR/ha LF        | 606            | 290            | 195           | 151           |
|   | 5742        | dar. Pachtaufw. für luf Flächen              | EUR/ha LF        | 144            | 141            | 104           | 85            |
|   | 5765        | Pachtaufwand je ha Pachtfläche               | EUR/ha           | 260            | 236            | 187           | 149           |
|   | 5770        | darunter zeitraumfremde Aufw.                | EUR/ha LF        | 11             | 31             | 15            | 3             |
| <i>Ergebnisse der GuV-Rechnung</i>                        | <b>6000</b> | <b>Betriebsergebnis</b>                      | <b>EUR/ha LF</b> | <b>777</b>     | <b>526,78</b>  | <b>305,58</b> | <b>95</b>     |
|   | 7000        | Finanzergebnis                               | EUR/ha LF        | -146           | -36,61         | -46,86        | -78           |
|   | 7230        | Zinsen und ähnliche Aufwend.                 | EUR/ha LF        | 148            | 37,4           | 48,52         | 83            |
|   | <b>7500</b> | <b>Ergebnis vor Steuern EE</b>               | <b>EUR/ha LF</b> | <b>631</b>     | <b>490,17</b>  | <b>258,71</b> | <b>17</b>     |
|   | 7700        | Betr. Steuern insg. (Steuerergebnis)         | EUR/ha LF        | 23             | 12,76          | 12,45         | 10            |
|   | <b>9000</b> | <b>Gewinn (vor Steuern)</b>                  | <b>EUR</b>       | <b>214.060</b> | <b>212.018</b> | <b>81.178</b> | <b>2.150</b>  |
| <i>Rentabilität</i>                                       | <b>9007</b> | <b>Ordentliches Ergebnis</b>                 | <b>EUR/ha LF</b> | <b>594</b>     | <b>457</b>     | <b>222</b>    | <b>-17</b>    |
|   | <b>9009</b> | <b>Ordentl. Ergebnis u. Personalaufwand</b>  | <b>EUR/AK</b>    | <b>64.337</b>  | <b>69.216</b>  | <b>35.193</b> | <b>12.295</b> |
|   | 9051        | Unternehmergewinn (o E)                      | EUR/ha LF        | 344            | 239            | -28           | -259          |
|   | 9071        | Betriebseinkommen                            | EUR/ha LF        | 1.117          | 771            | 523           | 336           |
|   | 9101        | Gewinnrate (o E)                             | %                | 7,8            | 18,1           | 12,3          | -1,3          |
|   | 9120        | Gesamtkapitalrentabilität (o E)              | %                | 4,8            | 8,0            | 2,9           | -2,4          |
|   | 9141        | Nettorentabilität (o E)                      | %                | 237,4          | 209,1          | 88,8          | -7,0          |
| <i>Liquidität</i>   | 9221        | Cash flow I                                  | EUR/ha LF        | 1.234          | 955            | 536           | 176           |
| <i>Stabilität</i>   | <b>9223</b> | <b>Cash flow III</b>                         | <b>EUR/ha LF</b> | <b>265</b>     | <b>270</b>     | <b>112</b>    | <b>-30</b>    |
|   | 9231        | langfristige Kapitaldienstgrenze             | EUR/ha LF        | 222            | 239            | 114           | 50            |
|   | 9233        | kurzfristige Kapitaldienstgrenze             | EUR/ha LF        | 785            | 530            | 343           | 253           |
|   | 9241        | Ausschöpf. der langfr. KDG                   | %                | 282,8          | 193,0          | 294,7         | 588,5         |
|   | 9243        | Ausschöpf. der kurzfr. KDG                   | %                | 79,8           | 86,9           | 98,1          | 117,4         |
|   | 9235        | Eigenkap.-verändrg. insges. III (bil.-anal.) | EUR/ha LF        | 132            | 229            | 89            | -23           |
|   | 9271        | Fremdkapitalanteil                           | %                | 62,4           | 42,1           | 52,6          | 73,4          |
|   | 9290        | Anlagendeckung                               | %                | 46,4           | 72,7           | 56,1          | 28,3          |
|   | 9292        | Fremdkapitaldeckung II                       | %                | 61,0           | 102,9          | 66,4          | 43,1          |
| <i>Entnahmen</i>  | 3200        | Entnahmen insgesamt                          | EUR              | 462.049        | 202.742        | 127.731       | 167.014       |
| <i>Einlagen</i>   | 3300        | Einlagen insgesamt                           | EUR              | 288.221        | 82.666         | 79.177        | 167.005       |

Tabelle 3.3: **Wirtschaftsergebnisse konventioneller Einzelunternehmen im Haupterwerb (Wirtschaftsjahr 2019/20), gegliedert nach Betriebstyp (Abschnitt 3, Tabelle 3)**

|  |  | Anzahl                         | A-GETR<br>50   | A-HACK<br>5    | A-GEM<br>13    | F-MI<br>12     | F-SO<br>22     | V-SO<br>5      | VB-PFL-V<br>30 |      |
|--|--|--------------------------------|----------------|----------------|----------------|----------------|----------------|----------------|----------------|------|
| Strukturdaten  | 1005 Standardoutput  | 1.000 EUR                      | 332,6          | 1.048,5        | 574,9          | 752,2          | 266,7          | 975,9          | 419,2          |      |
|  | <b>1030 landw. genutzte Fläche</b>                                 | <b>ha</b>                      | <b>371,1</b>   | <b>531,0</b>   | <b>360,5</b>   | <b>297,9</b>   | <b>228,6</b>   | <b>174,9</b>   | <b>326,1</b>   |      |
|  | 1033 Netto-Pachtfläche Ende Wj.                                    | ha                             | 230,7          | 183,8          | 237,2          | 168,1          | 158,0          | 112,5          | 165,5          |      |
|  | 1056 durchschnittliche EMZ   | EMZ/ar                         | 31,2           | 25,6           | 37,1           | 25,0           | 24,5           | 36,7           | 29,7           |      |
| Arbeitskräfte  | <b>1114 Arbeitskräftebesatz</b>                                    | <b>AK/100ha LF</b>             | <b>0,64</b>    | <b>0,89</b>    | <b>1,38</b>    | <b>1,70</b>    | <b>1,64</b>    | <b>1,94</b>    | <b>1,10</b>    |      |
|  | 1110 Arbeitskräfte insgesamt                                       | AK                             | 2,39           | 4,70           | 4,97           | 5,05           | 3,75           | 3,38           | 3,59           |      |
|  | 1120 nicht entlohnte Arbeitskräfte                                 | nAK                            | 1,19           | 1,09           | 1,03           | 1,35           | 1,24           | 0,83           | 1,26           |      |
| Nutzflächen  | 1150 Ackerfläche   | ha                             | 336,1          | 511,7          | 331,6          | 205,1          | 96,4           | 162,4          | 240,9          |      |
|  | 1160 Dauergrünland   | ha                             | 33,5           | 19,3           | 20,8           | 92,7           | 132,0          | 12,2           | 84,7           |      |
|  | 1034 Dauerkulturfläche   | ha                             | 0,7            | 0,0            | 6,5            | 0,0            | 0,0            | 0,0            | 0,1            |      |
|  | 1180 Hauptfutterfläche   | ha                             | 48,6           | 83,9           | 68,7           | 206,2          | 177,5          | 16,6           | 143,8          |      |
| Anbauflächen-<br>verhältnis                          | 1200 Getreide insgesamt (einschl. KM)                              | % AF                           | 69,0           | 45,5           | 36,8           | 45,6           | 48,0           | 55,1           | 59,7           |      |
|  | 1211 darunter Weizen   | % AF                           | 26,8           | 11,5           | 10,3           | 5,5            | 4,2            | 35,5           | 23,9           |      |
|  | 1214 darunter Roggen   | % AF                           | 21,0           | 17,7           | 15,2           | 22,6           | 32,3           | 0,0            | 18,8           |      |
|  | 1215 darunter Gerste   | % AF                           | 15,6           | 13,3           | 6,7            | 8,2            | 6,6            | 4,8            | 9,5            |      |
|  | 1223 darunter Triticale  | % AF                           | 2,4            | 1,3            | 2,9            | 9,1            | 3,6            | 0,0            | 4,7            |      |
|  | 1231 Hülsenfrüchte   | % AF                           | 1,5            | 3,0            | 1,8            | 0,7            | 0,5            | 8,2            | 2,0            |      |
|  | 1235 Öfrüchte  | % AF                           | 13,2           | 2,6            | 10,1           | 1,1            | 0,0            | 6,5            | 7,8            |      |
|  | 1237 darunter Winterraps   | % AF                           | 11,2           | 2,2            | 5,3            | 1,1            | 0,0            | 3,1            | 6,1            |      |
|  | 1240 Kartoffeln  | % AF                           | 0,3            | 22,7           | 3,7            | 0,0            | 0,0            | 0,0            | 0,9            |      |
|  | 1250 Zuckerrüben   | % AF                           | 0,9            | 0,5            | 1,7            | 0,0            | 0,0            | 4,1            | 0,8            |      |
|  | 1260 alle anderen Marktfrüchte                                     | % AF                           | 5,6            | 9,1            | 21,9           | 0,0            | 0,1            | 23,2           | 1,4            |      |
|  | 1270 Ackerfutter als Hauptfutter                                   | % AF                           | 4,1            | 12,0           | 16,2           | 46,2           | 47,5           | 2,7            | 24,2           |      |
| 1271 darunter Silomais                               | % AF   | 1,7                            | 8,9            | 6,6            | 41,1           | 29,3           | 0,0            | 16,6           |                |      |
| 1280 Flächensilllegung                               | % AF   | 5,6                            | 4,6            | 7,9            | 6,4            | 3,9            | 0,3            | 2,3            |                |      |
| Viehbestand,<br>Viehbesatz                           | 1310 Raufütterfresser  | VE/100 ha LF                   | 4,3            | 0,0            | 0,5            | 105,0          | 66,0           | 0,0            | 28,3           |      |
|  | 1330 Rindvieh insgesamt  | VE/100 ha LF                   | 4,2            | 0,0            | 0,5            | 104,8          | 60,6           | 0,0            | 26,2           |      |
|  | 1335 Milchkühe   | Stück                          | 0              | 0              | 0              | 185            | 13             | 0              | 13             |      |
|  | 1336 Mutter- und Ammenkühe   | Stück                          | 9              | 0              | 1              | 0              | 46             | 0              | 35             |      |
|  | 1340 Schafe insgesamt  | VE/100 ha LF                   | 0,0            | 0,0            | 0,0            | 0,0            | 1,0            | 0,0            | 1,4            |      |
|  | 1341 Mutterschafe  | Stück                          | 0              | 0              | 0              | 0              | 16             | 0              | 30             |      |
|  | 1350 Schweine insgesamt  | VE/100 ha LF                   | 0,1            | 0,0            | 0,1            | 0,5            | 0,1            | 0,0            | 19,9           |      |
|  | 1351 Mastschweine und Läufer                                       | Stück                          | 1              | 0              | 1              | 4              | 1              | 0              | 160            |      |
|  | 1352 Zuchtsauen  | Stück                          | 0              | 0              | 0              | 0              | 0              | 0              | 0              |      |
|  | 1360 Geflügel insgesamt  | VE/100 ha LF                   | 0,0            | 0,0            | 0,0            | 0,0            | 0,1            | 867,7          | 13,1           |      |
|  | <b>1300 Viehbesatz insgesamt</b>                                   | <b>VE/100 ha LF</b>            | <b>4,4</b>     | <b>0,0</b>     | <b>0,6</b>     | <b>105,4</b>   | <b>66,1</b>    | <b>867,7</b>   | <b>61,3</b>    |      |
|  | Ernteerträge,<br>Verkaufserlöse<br>der pflanzlichen<br>Erzeugnisse | 1411 Ertrag Getreide (ohne KM) | dt/ha          | 50,1           | 58,4           | 49,8           | 39,5           | 38,1           | 52,4           | 47,6 |
|  |  | 1420 darunter Ertrag Weizen    | dt/ha          | 52,7           | 51,7           | 60,3           | 43,5           | 61,3           | 47,9           | 52,3 |
| 1433 darunter Ertrag Roggen                          |  | dt/ha                          | 46,0           | 68,0           | 39,0           | 35,2           | 36,8           | 0,0            | 41,3           |      |
| 1425 darunter Ertrag Gerste                          |  | dt/ha                          | 54,5           | 50,6           | 63,8           | 47,0           | 33,3           | 85,8           | 55,7           |      |
| 1434 darunter Ertrag Triticale                       |  | dt/ha                          | 49,2           | 57,3           | 41,5           | 41,5           | 35,9           | 0,0            | 42,8           |      |
| 1466 Ertrag Winterraps                               |  | dt/ha                          | 23,7           | 26,2           | 30,6           | 36,4           | 0,0            | 30,9           | 23,5           |      |
| 1472 Ertrag Kartoffeln                               |  | dt/ha                          | 393,6          | 317,0          | 363,9          | 100,0          | 9,2            | 0,0            | 196,2          |      |
| 1473 Ertrag Zuckerrüben                              |  | dt/ha                          | 584,0          | 542,3          | 330,5          | 0,0            | 0,0            | 590,1          | 462,9          |      |
| 1511 Verkaufserl. Getreide (ohne KM)                 |  | EUR/dt                         | 15,21          | 13,78          | 15,09          | 14,68          | 14,36          | 15,89          | 15,50          |      |
| 1520 Verkaufserlös Weizen                            |  | EUR/dt                         | 16,33          | 16,49          | 17,10          | 16,30          | 16,93          | 16,35          | 15,70          |      |
| 1533 Verkaufserlös Roggen                            |  | EUR/dt                         | 14,37          | 11,48          | 14,70          | 13,97          | 14,03          | 0,00           | 16,07          |      |
| 1525 Verkaufserlös Gerste                            |  | EUR/dt                         | 14,23          | 14,72          | 12,64          | 13,94          | 13,91          | 13,98          | 13,81          |      |
| 1534 Verkaufserlös Triticale                         |  | EUR/dt                         | 15,27          | 16,06          | 17,73          | 16,65          | 14,51          | 0,00           | 14,01          |      |
| 1566 Verkaufserlös Winterraps                        |  | EUR/dt                         | 36,46          | 37,45          | 38,58          | 35,41          | 0,00           | 37,56          | 37,42          |      |
| 1572 Verkaufserlös Kartoffeln                        |  | EUR/dt                         | 7,29           | 10,32          | 5,86           | 0,00           | 0,00           | 0,00           | 6,73           |      |
| 1573 Verkaufserlös Zuckerrüben                       | EUR/dt   | 2,19                           | 2,32           | 3,73           | 0,00           | 0,00           | 3,04           | 2,50           |                |      |
| Tierleistungen,<br>Verkaufserlöse der<br>Viehhaltung | 1601 geborene Kälber   | Stück/ Kuh                     | 0,95           | 0,00           | 0,30           | 1,01           | 1,00           | 0,00           | 0,93           |      |
|  | 1631 Milchleistung   | kg / Kuh                       | 0              | 0              | 0              | 9.131          | 8.905          | 0              | 8.279          |      |
|  | 1612 aufgezogene Ferkel  | Stück/ Sau                     | 0,00           | 0,00           | 6,00           | 0,00           | 0,00           | 0,00           | 0,00           |      |
|  | 6631 Verkaufserlös Kuhmilch  | Ct/kg                          | 0,00           | 0,00           | 0,00           | 32,20          | 32,84          | 0,00           | 33,15          |      |
|  | 6643 Verkaufserl. Ferkel 10 bis 30 kg                              | EUR/Stück                      | 0              | 0              | 0              | 0              | 0              | 0              | 0              |      |
| Bilanzdaten,<br>Schlussbilanz                        | <b>2020 Anlagevermögen ohne Tiere insges.</b>                      | <b>EUR/ha LF</b>               | <b>2.881</b>   | <b>3.877</b>   | <b>2.339</b>   | <b>5.225</b>   | <b>3.398</b>   | <b>12.110</b>  | <b>3.974</b>   |      |
|  | 2030 Imm. Vermögensgegenstände                                     | EUR/ha LF                      | 4              | 20             | 5              | 7              | 3              | 11             | 9              |      |
|  | 2100 Sachanlagen insgesamt   | EUR/ha LF                      | 2.873          | 3.727          | 2.321          | 5.187          | 3.381          | 12.092         | 3.960          |      |
|  | 2111 dar. Boden insg.  | EUR/ha LF                      | 1.821          | 2.322          | 1.425          | 2.778          | 1.623          | 3.022          | 2.320          |      |
|  | 2115 dar. baul. Anlagen, Gebäude                                   | EUR/ha LF                      | 219            | 646            | 104            | 871            | 871            | 6.052          | 650            |      |
|  | 2140 dar. techn. Anl., Maschinen                                   | EUR/ha LF                      | 773            | 676            | 642            | 1.406          | 854            | 2.534          | 865            |      |
|  | 2200 Finanzanlagen insg.   | EUR/ha LF                      | 3              | 131            | 13             | 31             | 15             | 6              | 5              |      |
|  | <b>2300 Tiervermögen insgesamt</b>                                 | <b>EUR/ha LF</b>               | <b>29</b>      | <b>0</b>       | <b>1</b>       | <b>728</b>     | <b>486</b>     | <b>192</b>     | <b>249</b>     |      |
|  | 2320 dar. Rinder   | EUR/ha LF                      | 26             | 0              | 0              | 725            | 412            | 0              | 179            |      |
|  | 2330 dar. Schweine   | EUR/ha LF                      | 0              | 0              | 0              | 1              | 0              | 0              | 34             |      |
|  | <b>2400 Umlaufvermögen ohne Tiere</b>                              | <b>EUR/ha LF</b>               | <b>476</b>     | <b>1.079</b>   | <b>517</b>     | <b>815</b>     | <b>389</b>     | <b>2.707</b>   | <b>451</b>     |      |
|  | 2412 dar. Feldinventar   | EUR/ha LF                      | 168            | 263            | 143            | 211            | 100            | 438            | 151            |      |
|  | 2420 dar. Finanzumlaufvermögen                                     | EUR/ha LF                      | 287            | 797            | 329            | 546            | 261            | 2.172          | 273            |      |
|  | <b>2000 Summe Aktiva</b>   | <b>EUR/ha LF</b>               | <b>3.457</b>   | <b>5.003</b>   | <b>3.006</b>   | <b>7.100</b>   | <b>4.287</b>   | <b>15.256</b>  | <b>4.720</b>   |      |
|  | <b>2001 Summe Aktiva</b>   | <b>EUR/AK</b>                  | <b>536.911</b> | <b>564.965</b> | <b>217.818</b> | <b>418.762</b> | <b>261.352</b> | <b>788.246</b> | <b>428.324</b> |      |
|  | 9041 Eigenkapital insg. (bil.-analyt.)                             | EUR/ha LF                      | 1.575          | 489            | 1.354          | 1.757          | 1.979          | 3.011          | 2.102          |      |
|  | 9042 Fremdkapital insg. (bil.-analyt.)                             | EUR/ha LF                      | 1.827          | 4.499          | 1.512          | 5.052          | 2.308          | 12.039         | 2.584          |      |
|  | 3500 Verbindlichkeiten insg.                                       | EUR/ha LF                      | 1.713          | 4.410          | 1.389          | 4.819          | 2.066          | 10.810         | 2.474          |      |
|  | 3510 dar. Verb. geg. Kreditinstituten                              | EUR/ha LF                      | 1.306          | 3.935          | 890            | 4.300          | 1.795          | 9.087          | 2.208          |      |
|  | 3521 dar. Verb. aus Lief. u. Leist.                                | EUR/ha LF                      | 236            | 414            | 388            | 452            | 145            | 1.568          | 211            |      |
|  | 3519 Tilgung   | EUR/ha LF                      | 213            | 320            | 178            | 545            | 346            | 740            | 300            |      |

|   |  |  | A-GETR              | A-HACK             | A-GEM         | F-MI          | F-SO          | V-SO           | VB-PFL-V      |              |         |
|---|--|--|---------------------|--------------------|---------------|---------------|---------------|----------------|---------------|--------------|---------|
|   | Anzahl   |  | 50                  | 5                  | 13            | 12            | 22            | 5              | 30            |              |         |
| Bilanzdaten,<br>Veränderungen                               | 2500   | Veränderung Aktiva insg.                     | EUR/ha LF           | 173                | 389           | 131           | 548           | 117            | 344           | 332          |         |
|   | 8300   | Bruttoinvestitionen insg.                    | EUR/ha LF           | 584                | 595           | 258           | 857           | 392            | 609           | 582          |         |
|   | 8400   | Nettoinvestitionen insg.                     | EUR/ha LF           | 163                | 387           | 80            | 480           | 120            | -317          | 328          |         |
|   | 9230   | Veränd. Eigenkapital (bil.-anal.)            | EUR/ha LF           | 1                  | 156           | 60            | -79           | 12             | 52            | 120          |         |
|   | 9229   | Veränd. Fremdkapital (bil.-anal.)            | EUR/ha LF           | 176                | 477           | 57            | 540           | 110            | 253           | 203          |         |
|   | 3850   | Veränderung Verbindlichkeiten                | EUR/ha LF           | 149                | 480           | 15            | 535           | 74             | 405           | 195          |         |
|   | <b>4000 Betriebliche Erträge insg.</b>           | <b>EUR/ha LF</b>                             | <b>1.222</b>        | <b>1.930</b>       | <b>1.552</b>  | <b>2.864</b>  | <b>1.751</b>  | <b>12.422</b>  | <b>1.912</b>  |              |         |
| Umsatzerlöse  | 4010   | Umsatzerlöse insgesamt                       | EUR/ha LF           | 802                | 1.554         | 1.167         | 2.309         | 1.144          | 12.191        | 1.426        |         |
|   | 4100   | Umsatzerlöse Pflanzenproduktion              | EUR/ha LF           | 694                | 1.436         | 1.008         | 190           | 85             | 958           | 471          |         |
|   | 4112   | dar. Getreide                                | EUR/ha LF           | 478                | 388           | 265           | 114           | 64             | 321           | 260          |         |
|   | 4120   | dar. Hülsen-, Ölfrüchte, Faserpfl.           | EUR/ha LF           | 105                | 44            | 120           | 9             | 1              | 167           | 54           |         |
|   | 4150   | dar. Feldgemüse                              | EUR/ha LF           | 0                  | 21            | 240           | 0             | 0              | 0             | 0            |         |
|   | 4200   | Umsatzerlöse Tierproduktion                  | EUR/ha LF           | 30                 | 0             | 11            | 2.053         | 946            | 10.919        | 843          |         |
|   | 4220   | dar. Rinder                                  | EUR/ha LF           | 22                 | 0             | 10            | 224           | 411            | 0             | 141          |         |
|   | 4230   | dar. Milch                                   | EUR/ha LF           | 0                  | 0             | 0             | 1.820         | 160            | 0             | 106          |         |
|   | 4240   | dar. Schweine                                | EUR/ha LF           | 3                  | 0             | 1             | 8             | 1              | 0             | 323          |         |
|   | 4260   | dar. Geflügel/Eier                           | EUR/ha LF           | 1                  | 0             | 0             | 0             | 2              | 10.574        | 227          |         |
| 4360  | Nebenbetr., Dienstleistungen                     | EUR/ha LF                                    | 75                  | 117                | 143           | 61            | 109           | 314            | 105           |              |         |
| 4368  | dar. Lohnarbeit u. Maschinenmiete                | EUR/ha LF                                    | 27                  | 16                 | 49            | 9             | 39            | 133            | 39            |              |         |
|   | <b>4400 Bestandsveränderungen</b>                | <b>EUR/ha LF</b>                             | <b>-10</b>          | <b>-10</b>         | <b>-20</b>    | <b>-38</b>    | <b>4</b>      | <b>-257</b>    | <b>-18</b>    |              |         |
| Sonstige<br>betriebliche<br>Erträge                         | 4500   | sonstige betriebliche Erträge                | EUR/ha LF           | 430                | 385           | 399           | 593           | 547            | 488           | 501          |         |
|   | 4510   | dar. Zulagen u. Zuschüsse                    | EUR/ha LF           | 319                | 339           | 320           | 436           | 438            | 338           | 409          |         |
|   | 4520   | dar. aufwandsbez. Zahlungen                  | EUR/ha LF           | 17                 | 33            | 38            | 39            | 47             | 62            | 61           |         |
|   | 4530   | dar. Zins- und Inv.-zusch.                   | EUR/ha LF           | 0                  | 5             | 15            | 7             | 25             | 37            | 36           |         |
|   | 4560   | dar. Agrardieselerstattung                   | EUR/ha LF           | 16                 | 27            | 21            | 31            | 19             | 25            | 20           |         |
|   | 4660   | dar. betriebsbez. Zahlungen                  | EUR/ha LF           | 303                | 306           | 282           | 381           | 389            | 275           | 345          |         |
|   | 4655   | dar. EU-Direktzahlungen                      | EUR/ha LF           | 265                | 276           | 245           | 292           | 264            | 274           | 275          |         |
|   | 4680   | dar. Ausgleichszulage                        | EUR/ha LF           | 15                 | 22            | 12            | 26            | 24             | 2             | 20           |         |
|   | 4690   | dar. Präm. f. umweltger. Erz.                | EUR/ha LF           | 4                  | 2             | 2             | 18            | 67             | 0             | 35           |         |
|   | 74   | dar. Beihilfen für Notlagen                  | EUR/ha LF           | 17                 | 6             | 19            | 46            | 33             | 0             | 14           |         |
|   | 4700   | dar. sonstige Betriebserträge                | EUR/ha LF           | 54                 | 41            | 54            | 68            | 86             | 151           | 51           |         |
|   | 4900   | dar. zeitraumfremde Erträge                  | EUR/ha LF           | 58                 | 5             | 25            | 89            | 24             | 0             | 41           |         |
|   |  | <b>5000 Betriebliche Aufwendungen</b>        | <b>EUR/ha LF</b>    | <b>1.032</b>       | <b>1.718</b>  | <b>1.365</b>  | <b>2.522</b>  | <b>1.569</b>   | <b>11.442</b> | <b>1.607</b> |         |
| Materialaufwand   | 5100   | Materialaufwand insgesamt                    | EUR/ha LF           | 445                | 960           | 614           | 1.346         | 654            | 9.181         | 856          |         |
|   | 5110   | darunter Pflanzenproduktion                  | EUR/ha LF           | 311                | 558           | 317           | 261           | 121            | 284           | 226          |         |
|   | 5111   | dar. Saat-/ Pflanzgut                        | EUR/ha LF           | 75                 | 204           | 114           | 82            | 34             | 51            | 62           |         |
|   | 5112   | dar. Düngemittel                             | EUR/ha LF           | 134                | 209           | 97            | 90            | 55             | 80            | 90           |         |
|   | 5113   | dar. Pflanzenschutz                          | EUR/ha LF           | 87                 | 129           | 88            | 42            | 14             | 124           | 59           |         |
|   | 5210   | darunter Tierproduktion                      | EUR/ha LF           | 10                 | 0             | 1             | 734           | 325            | 8.072         | 416          |         |
|   | 5211   | dar. Tierzukäufe insg.                       | EUR/ha LF           | 4                  | 0             | 0             | 30            | 117            | 1.847         | 205          |         |
|   | 5280   | dar. Futtermittelzukauf                      | EUR/ha LF           | 2                  | 0             | 0             | 431           | 121            | 5.750         | 166          |         |
|   | 5291   | dar. Tierarzt, Besamung                      | EUR/ha LF           | 1                  | 0             | 0             | 84            | 31             | 184           | 15           |         |
|   | 5300   | dar. sonst. Mat.-aufw. sonst. Betr.-zw.      | EUR/ha LF           | 125                | 402           | 296           | 351           | 208            | 826           | 214          |         |
|   | 5351   | dar. Heizmat., Strom, Wasser                 | EUR/ha LF           | 5                  | 28            | 18            | 58            | 28             | 498           | 28           |         |
|   | 5355   | dar. Treib- und Schmierstoffe                | EUR/ha LF           | 80                 | 135           | 98            | 164           | 96             | 153           | 96           |         |
|   | 5357   | dar. Lohnarb. und Maschinenm.                | EUR/ha LF           | 32                 | 229           | 133           | 128           | 76             | 156           | 74           |         |
|   |  | <b>5500 Personalaufwand insgesamt</b>        | <b>EUR/ha LF</b>    | <b>75</b>          | <b>181</b>    | <b>232</b>    | <b>336</b>    | <b>286</b>     | <b>415</b>    | <b>160</b>   |         |
| Abschreibungen,<br>sonstige<br>betriebliche<br>Aufwendungen | 5600   | Abschreibungen (AfA) insgesamt               | EUR/ha LF           | 183                | 195           | 154           | 311           | 235            | 926           | 227          |         |
|   | 5700   | sonst. betriebl. Aufwend. insg.              | EUR/ha LF           | 329                | 382           | 365           | 530           | 394            | 920           | 363          |         |
|   | 5710   | dar. Unterhaltung insgesamt                  | EUR/ha LF           | 87                 | 115           | 88            | 176           | 117            | 212           | 96           |         |
|   | 5730   | dar. Betriebsversicherung                    | EUR/ha LF           | 40                 | 48            | 39            | 72            | 61             | 221           | 53           |         |
|   | 5740   | dar. sonstiger Betriebsaufwand               | EUR/ha LF           | 188                | 216           | 214           | 246           | 209            | 463           | 198          |         |
|   | 5742   | dar. Pachtaufw. für Luf Flächen              | EUR/ha LF           | 132                | 136           | 141           | 130           | 93             | 169           | 106          |         |
|   | 5765   | Pachtaufwand je ha Pachtfläche               | EUR/ha              | 203                | 273           | 182           | 208           | 124            | 287           | 194          |         |
|   | 5770   | darunter zeitraumfremde Aufw.                | EUR/ha LF           | 13                 | 4             | 23            | 36            | 8              | 25            | 16           |         |
| Ergebnisse der<br>GuV-Rechnung                              | <b>6000 Betriebsergebnis</b>                     | <b>EUR/ha LF</b>                             | <b>190</b>          | <b>212</b>         | <b>188</b>    | <b>342</b>    | <b>182</b>    | <b>979</b>     | <b>306</b>    |              |         |
|   | 7000   | Finanzergebnis                               | EUR/ha LF           | -35                | -109          | -34           | -125          | -47            | -307          | -49          |         |
|   | 7230   | Zinsen und ähnliche Aufwend.                 | EUR/ha LF           | 35                 | 125           | 35            | 125           | 48             | 310           | 51           |         |
|   | <b>7500 Ergebnis vor Steuern EE</b>              | <b>EUR/ha LF</b>                             | <b>155</b>          | <b>103</b>         | <b>153</b>    | <b>217</b>    | <b>135</b>    | <b>672</b>     | <b>257</b>    |              |         |
|   | 7700   | Betr. Steuern insg. (Steuerergebnis)         | EUR/ha LF           | 11                 | 13            | 13            | 15            | 8              | 54            | 13           |         |
|   | <b>9000 Gewinn (vor Steuern)</b>                 | <b>EUR</b>                                   | <b>53.457</b>       | <b>47.869</b>      | <b>50.763</b> | <b>61.662</b> | <b>29.074</b> | <b>113.403</b> | <b>79.670</b> |              |         |
| Rentabilität  | <b>9007 Ordentliches Ergebnis</b>                | <b>EUR/ha LF</b>                             | <b>100</b>          | <b>89</b>          | <b>139</b>    | <b>155</b>    | <b>110</b>    | <b>666</b>     | <b>219</b>    |              |         |
|   | <b>9009 Ordentl. Ergebnis u. Personalaufwand</b> | <b>EUR/AK</b>                                | <b>27.179</b>       | <b>30.512</b>      | <b>26.907</b> | <b>28.922</b> | <b>24.163</b> | <b>55.853</b>  | <b>34.447</b> |              |         |
|   | 9051   | Unternehmergeinn (o E)                       | EUR/ha LF           | -109               | -165          | -34           | -498          | -136           | 339           | -35          |         |
|   | 9071   | Betriebseinkommen                            | EUR/ha LF           | 318                | 430           | 494           | 698           | 492            | 1.545         | 524          |         |
|   | 9101   | Gewinnrate (o E)                             | %                   | 8,6                | 4,6           | 9,1           | 5,6           | 6,5            | 5,4           | 11,9         |         |
|   | 9120   | Gesamtkapitalrentabilität (o E)              | %                   | 0,5                | 2,7           | 2,3           | 1,6           | -0,7           | 4,8           | 2,8          |         |
|   | 9141   | Nettorentabilität (o E)                      | %                   | 47,7               | 33,5          | 79,9          | 23,7          | 44,7           | 203,7         | 86,4         |         |
| Liquidität  | 9221   | Cash flow I                                  | EUR/ha LF           | 599                | 297           | 373           | 523           | 419            | 1.566         | 535          |         |
|   | <b>9223 Cash flow III</b>                        | <b>EUR/ha LF</b>                             | <b>251</b>          | <b>50</b>          | <b>118</b>    | <b>-264</b>   | <b>-26</b>    | <b>332</b>     | <b>109</b>    |              |         |
| Stabilität  | 9231   | langfristige Kapitaldienstgrenze             | EUR/ha LF           | -35                | 278           | 92            | 18            | 38             | 401           | 121          |         |
|   | 9233   | kurzfristige Kapitaldienstgrenze             | EUR/ha LF           | 147                | 473           | 247           | 329           | 273            | 1.328         | 347          |         |
|   | 9241   | Ausschöpf. der langfr. KDG                   | %                   | -705,1             | 159,6         | 231,0         | 3.637,9       | 1.036,3        | 261,6         | 290,4        |         |
|   | 9243   | Ausschöpf. der kurzfr. KDG                   | %                   | 168,4              | 93,9          | 86,5          | 202,9         | 144,2          | 79,1          | 100,9        |         |
|   | 9235   | Eigenkap.-verändrg. insges. III (bil.-anal.) | EUR/ha LF           | -43                | 154           | 58            | -131          | -5             | 69            | 95           |         |
|   | 9271   | Fremdkapitalanteil                           | %                   | 52,9               | 89,9          | 50,3          | 71,2          | 53,8           | 78,9          | 54,7         |         |
|   | 9290   | Anlagendeckung                               | %                   | 54,7               | 12,6          | 57,9          | 33,6          | 58,2           | 24,9          | 52,9         |         |
|   | 9292   | Fremdkapitaldeckung II                       | %                   | 71,8               | 43,9          | 80,3          | 60,3          | 76,7           | 45,6          | 62,1         |         |
|   | Entnahmen  | 3200   | Entnahmen insgesamt | EUR                | 182.673       | 144.204       | 90.617        | 109.106        | 64.397        | 105.043      | 122.313 |
|   |  | Einlagen                                     | 3300                | Einlagen insgesamt | EUR           | 128.879       | 180.557       | 59.539         | 32.895        | 37.199       | 13.494  |

Tabelle 3.4a:

**Wirtschaftsergebnisse konventioneller Einzelunternehmen im Haupterwerb (Wirtschaftsjahr 2019/20),  
 gegliedert nach Betriebsform (Abschnitt 3, Tabelle 3), Größenklasse der LF und Unternehmenserfolg (Abschnitt 3.3, Kennwert 9009)**

|   |  | Ackerbau<br>>100 ha LF         |                |                | Futterbau<br>≤ 100 ha LF |                |      |
|---|--|--------------------------------|----------------|----------------|--------------------------|----------------|------|
|   |  | Anzahl                         | 17             | 67             | 17                       |                |      |
|   |  |                                |                |                | 5                        |                |      |
| <i>Strukturdaten</i>  | 1005 Standardoutput  | 1.000 EUR                      | 482,8          | 437,0          | 488,0                    | 113,4          |      |
|   | <b>1030 landw. genutzte Fläche</b>   | <b>ha</b>                      | <b>431,3</b>   | <b>385,2</b>   | <b>419,7</b>             | <b>62,8</b>    |      |
|   | 1033 Netto-Pachtfläche Ende Wj.  | ha                             | 270,3          | 231,6          | 247,7                    | 35,7           |      |
|   | 1056 durchschnittliche EMZ   | EMZ/ar                         | 33,1           | 31,8           | 30,1                     | 28,4           |      |
| <i>Arbeitskräfte</i>  | <b>1114 Arbeitskräftebesatz</b>  | <b>AK/100ha LF</b>             | <b>0,64</b>    | <b>0,80</b>    | <b>0,65</b>              | <b>4,00</b>    |      |
|   | 1110 Arbeitskräfte insgesamt   | AK                             | 2,78           | 3,08           | 2,73                     | 2,51           |      |
|   | 1120 nicht entlohnte Arbeitskräfte   | nAK                            | 1,15           | 1,15           | 1,11                     | 1,02           |      |
| <i>Nutzflächen</i>  | 1150 Ackerfläche   | ha                             | 406,2          | 352,0          | 376,4                    | 18,7           |      |
|   | 1160 Dauergrünland   | ha                             | 23,5           | 30,5           | 43,0                     | 44,1           |      |
|   | 1034 Dauerkulturfäche  | ha                             | 0,0            | 1,8            | 0,1                      | 0,0            |      |
|   | 1180 Hauptfutterfläche   | ha                             | 47,7           | 55,0           | 66,5                     | 53,6           |      |
| <i>Anbauflächen-<br/>verhältnis</i>                           | 1200 Getreide insgesamt (einschl. KM)  | % AF                           | 59,4           | 60,8           | 64,0                     | 48,9           |      |
|   | 1211 darunter Weizen   | % AF                           | 31,0           | 22,2           | 17,6                     | 9,2            |      |
|   | 1214 darunter Roggen   | % AF                           | 9,8            | 19,7           | 23,4                     | 8,2            |      |
|   | 1215 darunter Gerste   | % AF                           | 14,4           | 13,8           | 16,7                     | 17,0           |      |
|   | 1223 darunter Triticale  | % AF                           | 3,9            | 2,4            | 2,3                      | 14,5           |      |
|   | 1231 Hülsenfrüchte   | % AF                           | 2,8            | 1,7            | 2,5                      | 0,0            |      |
|   | 1235 Ölfrüchte   | % AF                           | 15,8           | 11,5           | 6,0                      | 0,0            |      |
|   | 1237 darunter Wintertraps  | % AF                           | 11,9           | 9,2            | 6,0                      | 0,0            |      |
|   | 1240 Kartoffeln  | % AF                           | 3,9            | 3,4            | 5,9                      | 0,0            |      |
|   | 1250 Zuckerrüben   | % AF                           | 1,5            | 1,0            | 1,0                      | 0,0            |      |
|   | 1260 alle anderen Marktfrüchte   | % AF                           | 5,6            | 8,8            | 9,9                      | 0,0            |      |
|   | 1270 Ackerfutter als Hauptfutter   | % AF                           | 5,5            | 6,8            | 5,3                      | 51,1           |      |
|   | 1271 darunter Silomais   | % AF                           | 4,2            | 3,2            | 3,9                      | 27,8           |      |
|   | 1280 Flächenstilllegung  | % AF                           | 5,4            | 5,9            | 5,3                      | 0,0            |      |
| <i>Viehbestand,<br/>Viehbesatz</i>                            | 1310 Rausfutterfresser   | VE/100 ha LF                   | 2,8            | 3,2            | 2,8                      | 89,8           |      |
|   | 1330 Rindvieh insgesamt  | VE/100 ha LF                   | 2,8            | 3,1            | 2,7                      | 64,5           |      |
|   | 1335 Milchkühe   | Stück                          | 0              | 0              | 0                        | 13             |      |
|   | 1336 Mutter- und Ammenkühe   | Stück                          | 7              | 7              | 5                        | 16             |      |
|   | 1340 Schafe insgesamt  | VE/100 ha LF                   | 0,0            | 0,0            | 0,0                      | 0,0            |      |
|   | 1341 Mutterschafe  | Stück                          | 0              | 0              | 0                        | 0              |      |
|   | 1350 Schweine insgesamt  | VE/100 ha LF                   | 0,0            | 0,1            | 0,2                      | 0,0            |      |
|   | 1351 Mastschweine und Läufer   | Stück                          | 0              | 1              | 3                        | 0              |      |
|   | 1352 Zuchtsauen  | Stück                          | 0              | 0              | 0                        | 0              |      |
|   | 1360 Geflügel insgesamt  | VE/100 ha LF                   | 0,0            | 0,0            | 0,0                      | 0,0            |      |
|   | <b>1300 Viehbesatz insgesamt</b>   | <b>VE/100 ha LF</b>            | <b>2,8</b>     | <b>3,3</b>     | <b>3,0</b>               | <b>89,8</b>    |      |
|   | <i>Ernteerträge,<br/>Verkaufserlöse<br/>der pflanzlichen<br/>Erzeugnisse</i> | 1411 Ertrag Getreide (ohne KM) | dt/ha          | 59,8           | 50,8                     | 48,5           | 53,3 |
|   |  | 1420 darunter Ertrag Weizen    | dt/ha          | 58,0           | 53,4                     | 50,5           | 66,2 |
| 1433 darunter Ertrag Roggen                                   |  | dt/ha                          | 59,5           | 47,3           | 47,3                     | 57,4           |      |
| 1425 darunter Ertrag Gerste                                   |  | dt/ha                          | 65,3           | 54,9           | 52,2                     | 56,6           |      |
| 1434 darunter Ertrag Triticale                                |  | dt/ha                          | 54,3           | 48,0           | 47,5                     | 39,1           |      |
| 1466 Ertrag Wintertraps                                       |  | dt/ha                          | 28,6           | 24,4           | 22,2                     | 0,0            |      |
| 1472 Ertrag Kartoffeln  |  | dt/ha                          | 360,8          | 330,2          | 286,8                    | 0,0            |      |
| 1473 Ertrag Zuckerrüben                                       |  | dt/ha                          | 351,5          | 510,2          | 609,4                    | 0,0            |      |
| 1511 Verkaufserl. Getreide (ohne KM)                          |  | EUR/dt                         | 15,63          | 15,05          | 14,53                    | 16,49          |      |
| 1520 Verkaufserlös Weizen                                     |  | EUR/dt                         | 16,48          | 16,42          | 16,70                    | 18,06          |      |
| 1533 Verkaufserlös Roggen                                     |  | EUR/dt                         | 14,58          | 13,98          | 12,95                    | 14,07          |      |
| 1525 Verkaufserlös Gerste                                     |  | EUR/dt                         | 14,59          | 14,05          | 14,24                    | 16,53          |      |
| 1534 Verkaufserlös Triticale                                  |  | EUR/dt                         | 15,63          | 15,79          | 14,95                    | 0,00           |      |
| 1566 Verkaufserlös Wintertraps                                |  | EUR/dt                         | 37,92          | 36,79          | 36,33                    | 0,00           |      |
| 1572 Verkaufserlös Kartoffeln                                 |  | EUR/dt                         | 11,04          | 9,18           | 9,35                     | 0,00           |      |
| 1573 Verkaufserlös Zuckerrüben                                | EUR/dt   | 3,77                           | 2,48           | 2,40           | 0,00                     |                |      |
| <i>Tierleistungen,<br/>Verkaufserlöse der<br/>Viehhaltung</i> | 1601 geborene Kälber   | Stück/ Kuh                     | 0,99           | 0,94           | 1,04                     | 0,76           |      |
|   | 1631 Milchleistung   | kg / Kuh                       | 0              | 0              | 0                        | 7,594          |      |
|   | 1612 aufgezogene Ferkel  | Stück/ Sau                     | 0,00           | 6,00           | 6,00                     | 0,00           |      |
|   | 6631 Verkaufserlös Kuhmilch  | Ct/kg                          | 0,00           | 0,00           | 0,00                     | 35,19          |      |
|   | 6643 Verkaufserl. Ferkel 10 bis 30 kg  | EUR/Stück                      | 0              | 0              | 0                        | 0              |      |
| <i>Bilanzdaten,<br/>Schlussbilanz</i>                         | <b>2020 Anlagevermögen ohne Tiere insges.</b>                                | <b>EUR/ha LF</b>               | <b>2.965</b>   | <b>2.879</b>   | <b>3.062</b>             | <b>4.290</b>   |      |
|   | 2030 Imm. Vermögensgegenstände   | EUR/ha LF                      | 11             | 6              | 3                        | 4              |      |
|   | 2100 Sachanlagen insgesamt   | EUR/ha LF                      | 2.914          | 2.855          | 3.045                    | 4.262          |      |
|   | 2111 dar. Boden insg.  | EUR/ha LF                      | 1.847          | 1.798          | 1.873                    | 1.845          |      |
|   | 2115 dar. baul. Anlagen, Gebäude   | EUR/ha LF                      | 242            | 243            | 322                      | 1.279          |      |
|   | 2140 dar. techn. Anl., Maschinen   | EUR/ha LF                      | 818            | 734            | 727                      | 990            |      |
|   | 2200 Finanzanlagen insg.   | EUR/ha LF                      | 40             | 18             | 13                       | 23             |      |
|   | <b>2300 Tiervermögen insgesamt</b>   | <b>EUR/ha LF</b>               | <b>17</b>      | <b>21</b>      | <b>18</b>                | <b>865</b>     |      |
|   | 2320 dar. Rinder   | EUR/ha LF                      | 17             | 19             | 16                       | 431            |      |
|   | 2330 dar. Schweine   | EUR/ha LF                      | 0              | 0              | 1                        | 0              |      |
|   | <b>2400 Umlaufvermögen ohne Tiere</b>  | <b>EUR/ha LF</b>               | <b>549</b>     | <b>544</b>     | <b>580</b>               | <b>390</b>     |      |
|   | 2412 dar. Feldinventar   | EUR/ha LF                      | 167            | 173            | 139                      | 58             |      |
|   | 2420 dar. Finanzumlaufvermögen   | EUR/ha LF                      | 363            | 346            | 412                      | 303            |      |
|   | <b>2000 Summe Aktiva</b>   | <b>EUR/ha LF</b>               | <b>3.547</b>   | <b>3.527</b>   | <b>3.824</b>             | <b>5.553</b>   |      |
|   | <b>2001 Summe Aktiva</b>   | <b>EUR/AK</b>                  | <b>551.033</b> | <b>440.520</b> | <b>587.374</b>           | <b>138.714</b> |      |
|   | 9041 Eigenkapital insg. (bil.-analyt.)                                       | EUR/ha LF                      | 1.713          | 1.417          | 884                      | 3.669          |      |
|   | 9042 Fremdkapital insg. (bil.-analyt.)                                       | EUR/ha LF                      | 1.835          | 2.045          | 2.794                    | 1.884          |      |
|   | 3500 Verbindlichkeiten insg.   | EUR/ha LF                      | 1.764          | 1.932          | 2.672                    | 1.808          |      |
|   | 3510 dar. Verb. geg. Kreditinstituten  | EUR/ha LF                      | 1.261          | 1.503          | 2.236                    | 1.463          |      |
|   | 3521 dar. Verb. aus Lief. u. Leist.  | EUR/ha LF                      | 248            | 281            | 327                      | 172            |      |
|   | 3519 Tilgung   | EUR/ha LF                      | 201            | 217            | 272                      | 202            |      |



|   |             | Ackerbau<br>>100 ha LF                       |                  |                | Futterbau<br>≤ 100 ha LF |               |               |
|---|-------------|--|------------------|----------------|--------------------------|---------------|---------------|
|   |             | Anzahl                                       | 17               | 67             | 17                       |               |               |
|   |             |  |                  |                | 5                        |               |               |
| <i>Bilanzdaten,</i>                                       | 2500        | Veränderung Aktiva insg.                     | EUR/ha LF        | 203            | 185                      | 198           | -388          |
| <i>Veränderungen</i>                                      | 8300        | Bruttoinvestitionen insg.                    | EUR/ha LF        | 1.011          | 525                      | 380           | 192           |
|   | 8400        | Nettoinvestitionen insg.                     | EUR/ha LF        | 290            | 170                      | 158           | -194          |
|   | 9230        | Veränd. Eigenkapital (bil.-anal.)            | EUR/ha LF        | -41            | 26                       | 79            | -337          |
|   | 9229        | Veränd. Fremdkapital (bil.-anal.)            | EUR/ha LF        | 244            | 184                      | 221           | -51           |
|   | 3850        | Veränderung Verbindlichkeiten                | EUR/ha LF        | 247            | 158                      | 224           | -31           |
|   | <b>4000</b> | <b>Betriebliche Erträge insg.</b>            | <b>EUR/ha LF</b> | <b>1.533</b>   | <b>1.354</b>             | <b>1.320</b>  | <b>2.837</b>  |
| <i>Umsatzerlöse</i>                                       | 4010        | Umsatzerlöse insgesamt                       | EUR/ha LF        | 1.153          | 944                      | 876           | 2.017         |
|   | 4100        | Umsatzerlöse Pflanzenproduktion              | EUR/ha LF        | 1.019          | 826                      | 769           | 282           |
|   | 4112        | dar. Getreide                                | EUR/ha LF        | 549            | 432                      | 401           | 101           |
|   | 4120        | dar. Hülsen-, Ölfrüchte, Faserpfl.           | EUR/ha LF        | 176            | 102                      | 55            | 0             |
|   | 4150        | dar. Feldgemüse                              | EUR/ha LF        | 3              | 46                       | 8             | 0             |
|   | 4200        | Umsatzerlöse Tierproduktion                  | EUR/ha LF        | 10             | 24                       | 35            | 1.556         |
|   | 4220        | dar. Rinder                                  | EUR/ha LF        | 10             | 18                       | 16            | 256           |
|   | 4230        | dar. Milch                                   | EUR/ha LF        | 0              | 0                        | 0             | 521           |
|   | 4240        | dar. Schweine                                | EUR/ha LF        | 0              | 3                        | 9             | 0             |
|   | 4260        | dar. Geflügel/Eier                           | EUR/ha LF        | 0              | 1                        | 0             | 0             |
|   | 4360        | Nebenbetr., Dienstleistungen                 | EUR/ha LF        | 118            | 92                       | 72            | 178           |
|   | 4368        | dar. Lohnarbeit u. Maschinenmiete            | EUR/ha LF        | 28             | 30                       | 28            | 0             |
|   | <b>4400</b> | <b>Bestandsveränderungen</b>                 | <b>EUR/ha LF</b> | <b>-2</b>      | <b>-12</b>               | <b>-27</b>    | <b>-13</b>    |
| <i>Sonstige betriebliche Erträge</i>                      | 4500        | sonstige betriebliche Erträge                | EUR/ha LF        | 382            | 420                      | 470           | 629           |
|   | 4510        | dar. Zulagen u. Zuschüsse                    | EUR/ha LF        | 310            | 321                      | 329           | 451           |
|   | 4520        | dar. aufwandsbez. Zahlungen                  | EUR/ha LF        | 20             | 22                       | 22            | 41            |
|   | 4530        | dar. Zins- und Inv.-zusch.                   | EUR/ha LF        | 0              | 3                        | 2             | 0             |
|   | 4560        | dar. Agrardieselerstattung                   | EUR/ha LF        | 19             | 18                       | 20            | 27            |
|   | 4660        | dar. betriebsbez. Zahlungen                  | EUR/ha LF        | 289            | 299                      | 307           | 408           |
|   | 4655        | dar. EU-Direktzahlungen                      | EUR/ha LF        | 265            | 262                      | 266           | 289           |
|   | 4680        | dar. Ausgleichszulage                        | EUR/ha LF        | 11             | 15                       | 18            | 25            |
|   | 4690        | dar. Präm. f. umweltger. Erz.                | EUR/ha LF        | 1              | 3                        | 7             | 50            |
|   | 74          | dar. Beihilfen für Notlagen                  | EUR/ha LF        | 12             | 17                       | 15            | 45            |
|   | 4700        | dar. sonstige Betriebserträge                | EUR/ha LF        | 39             | 53                       | 53            | 179           |
|   | 4900        | dar. zeitraumfremde Erträge                  | EUR/ha LF        | 33             | 46                       | 88            | 0             |
|   | <b>5000</b> | <b>Betriebliche Aufwendungen</b>             | <b>EUR/ha LF</b> | <b>1.158</b>   | <b>1.163</b>             | <b>1.261</b>  | <b>2.657</b>  |
| <i>Materialaufwand</i>                                    | 5100        | Materialaufwand insgesamt                    | EUR/ha LF        | 544            | 529                      | 594           | 1.211         |
|   | 5110        | darunter Pflanzenproduktion                  | EUR/ha LF        | 360            | 338                      | 393           | 124           |
|   | 5111        | dar. Saat-/ Pflanzgut                        | EUR/ha LF        | 91             | 96                       | 110           | 29            |
|   | 5112        | dar. Düngemittel                             | EUR/ha LF        | 142            | 135                      | 168           | 57            |
|   | 5113        | dar. Pflanzenschutz                          | EUR/ha LF        | 106            | 92                       | 98            | 18            |
|   | 5210        | darunter Tierproduktion                      | EUR/ha LF        | 4              | 7                        | 10            | 776           |
|   | 5211        | dar. Tierzukaufe insg.                       | EUR/ha LF        | 2              | 3                        | 5             | 55            |
|   | 5280        | dar. Futtermittelzukauf                      | EUR/ha LF        | 1              | 2                        | 2             | 375           |
|   | 5291        | dar. Tierarzt, Besamung                      | EUR/ha LF        | 0              | 1                        | 1             | 112           |
|   | 5300        | dar. sonst. Mat.-aufw. sonst. Betr.-zw.      | EUR/ha LF        | 181            | 184                      | 191           | 311           |
|   | 5351        | dar. Heizmat., Strom, Wasser                 | EUR/ha LF        | 10             | 10                       | 8             | 73            |
|   | 5355        | dar. Treib- und Schmierstoffe                | EUR/ha LF        | 96             | 89                       | 95            | 107           |
|   | 5357        | dar. Lohnarb. und Maschinenm.                | EUR/ha LF        | 69             | 70                       | 86            | 131           |
|   | 5500        | Personalaufwand insgesamt                    | EUR/ha LF        | 102            | 115                      | 90            | 512           |
| <i>Abschreibungen, sonstige betriebliche Aufwendungen</i> | 5600        | Abschreibungen (AfA) insgesamt               | EUR/ha LF        | 163            | 178                      | 193           | 386           |
|   | 5700        | sonst. betriebl. Aufwend. insg.              | EUR/ha LF        | 348            | 341                      | 384           | 547           |
|   | 5710        | dar. Unterhaltung insgesamt                  | EUR/ha LF        | 91             | 90                       | 99            | 168           |
|   | 5730        | dar. Betriebsversicherung                    | EUR/ha LF        | 40             | 41                       | 46            | 130           |
|   | 5740        | dar. sonstiger Betriebsaufwand               | EUR/ha LF        | 212            | 196                      | 233           | 247           |
|   | 5742        | dar. Pachtaufw. für luf Flächen              | EUR/ha LF        | 162            | 134                      | 151           | 110           |
|   | 5765        | Pachtaufwand je ha Pachtfläche               | EUR/ha           | 248            | 204                      | 231           | 179           |
|   | 5770        | darunter zeitraumfremde Aufw.                | EUR/ha LF        | 5              | 14                       | 6             | 2             |
| <i>Ergebnisse der GuV-Rechnung</i>                        | <b>6000</b> | <b>Betriebsergebnis</b>                      | <b>EUR/ha LF</b> | <b>375</b>     | <b>191</b>               | <b>59</b>     | <b>180</b>    |
|   | 7000        | Finanzergebnis                               | EUR/ha LF        | -30            | -43                      | -67           | -47           |
|   | 7230        | Zinsen und ähnliche Aufwend.                 | EUR/ha LF        | 31             | 45                       | 72            | 48            |
|   | <b>7500</b> | <b>Ergebnis vor Steuern EE</b>               | <b>EUR/ha LF</b> | <b>345</b>     | <b>148</b>               | <b>-8</b>     | <b>133</b>    |
|   | 7700        | Betr. Steuern insg. (Steuerergebnis)         | EUR/ha LF        | 12             | 11                       | 11            | 16            |
|   | <b>9000</b> | <b>Gewinn (vor Steuern)</b>                  | <b>EUR</b>       | <b>143.609</b> | <b>52.725</b>            | <b>-8.082</b> | <b>7.319</b>  |
| <i>Rentabilität</i>                                       | <b>9007</b> | <b>Ordentliches Ergebnis</b>                 | <b>EUR/ha LF</b> | <b>305</b>     | <b>104</b>               | <b>-101</b>   | <b>119</b>    |
|   | <b>9009</b> | <b>Ordentl. Ergebnis u. Personalaufwand</b>  | <b>EUR/AK</b>    | <b>63.251</b>  | <b>27.418</b>            | <b>-1.660</b> | <b>15.771</b> |
|   | 9051        | Unternehmergeinn (o E)                       | EUR/ha LF        | 106            | -102                     | -308          | -566          |
|   | 9071        | Betriebseinkommen                            | EUR/ha LF        | 541            | 361                      | 176           | 613           |
|   | 9101        | Gewinnrate (o E)                             | %                | 20,3           | 8,0                      | -8,3          | 4,2           |
|   | 9120        | Gesamtkapitalrentabilität (o E)              | %                | 6,7            | 1,1                      | -3,3          | -7,2          |
|   | 9141        | Nettorentabilität (o E)                      | %                | 153,6          | 50,3                     | -47,7         | 17,4          |
| <i>Liquidität</i>   | 9221        | Cash flow I                                  | EUR/ha LF        | 1.058          | 526                      | 214           | 361           |
| <i>Stabilität</i>   | <b>9223</b> | <b>Cash flow III</b>                         | <b>EUR/ha LF</b> | <b>492</b>     | <b>205</b>               | <b>50</b>     | <b>-162</b>   |
|   | 9231        | langfristige Kapitaldienstgrenze             | EUR/ha LF        | 9              | 18                       | 17            | -241          |
|   | 9233        | kurzfristige Kapitaldienstgrenze             | EUR/ha LF        | 173            | 196                      | 210           | 145           |
|   | 9241        | Ausschöpf. der langfr. KDG                   | %                | 2.439,7        | 1.430,5                  | 2.063,5       | -103,9        |
|   | 9243        | Ausschöpf. der kurzfr. KDG                   | %                | 134,0          | 133,4                    | 163,7         | 172,3         |
|   | 9235        | Eigenkap.-verändrg. insges. III (bil.-anal.) | EUR/ha LF        | -69            | -6                       | -3            | -334          |
|   | 9271        | Fremdkapitalanteil                           | %                | 51,7           | 58,0                     | 73,1          | 33,9          |
|   | 9290        | Anlagendeckung                               | %                | 57,8           | 49,2                     | 28,9          | 85,5          |
|   | 9292        | Fremdkapitaldeckung II                       | %                | 79,3           | 66,4                     | 49,9          | 128,8         |
| <i>Entnahmen</i>  | 3200        | Entnahmen insgesamt                          | EUR              | 387.470        | 164.147                  | 95.000        | 51.650        |
| <i>Einlagen</i>   | 3300        | Einlagen insgesamt                           | EUR              | 226.651        | 120.623                  | 137.040       | 24.530        |

Tabelle 3.4b:

**Wirtschaftsergebnisse konventioneller Einzelunternehmen im Haupterwerb (Wirtschaftsjahr 2019/20)  
 gegliedert nach Betriebsform (Abschnitt 3, Tabelle 3), Größenklasse der LF und Unternehmenserfolg (Abschnitt 3.3, Kennwert 9009)**

|  |   |                     | Futterbau<br>>100 ha LF |                |                | Verbund<br>>100 ha LF |                |                |
|--|---|---------------------|-------------------------|----------------|----------------|-----------------------|----------------|----------------|
|  |   |                     | Anzahl                  | 7              | 29             | 7                     | 7              | 29             |
| <i>Strukturdaten</i>   | 1005 Standardoutput                           | 1.000 EUR           | 711,3                   | 494,1          | 389,3          | 709,1                 | 442,0          | 402,4          |
|  | <b>1030 landw. genutzte Fläche</b>            | <b>ha</b>           | <b>345,6</b>            | <b>285,9</b>   | <b>248,1</b>   | <b>443,1</b>          | <b>346,5</b>   | <b>344,7</b>   |
|  | 1033 Netto-Pachtfläche Ende Wj.               | ha                  | 197,0                   | 183,3          | 162,9          | 248,6                 | 180,3          | 203,9          |
|  | 1056 durchschnittliche EMZ                    | EMZ/ar              | 23,2                    | 24,0           | 26,4           | 27,5                  | 29,7           | 28,2           |
| <i>Arbeitskräfte</i>   | <b>1114 Arbeitskräftebesatz</b>               | <b>AK/100ha LF</b>  | <b>1,47</b>             | <b>1,57</b>    | <b>1,56</b>    | <b>0,89</b>           | <b>1,07</b>    | <b>1,52</b>    |
|  | 1110 Arbeitskräfte insgesamt                  | AK                  | 5,06                    | 4,50           | 3,87           | 3,95                  | 3,71           | 5,24           |
|  | 1120 nicht entlohnte Arbeitskräfte            | nAK                 | 1,26                    | 1,32           | 1,20           | 0,84                  | 1,22           | 1,49           |
| <i>Nutzflächen</i>   | 1150 Ackerfläche                              | ha                  | 185,9                   | 154,8          | 142,3          | 379,1                 | 254,8          | 252,4          |
|  | 1160 Dauergrünland                            | ha                  | 159,5                   | 130,9          | 105,6          | 62,3                  | 91,2           | 92,2           |
|  | 1034 Dauerkulturfäche                         | ha                  | 0,0                     | 0,0            | 0,0            | 0,3                   | 0,1            | 0,0            |
|  | 1180 Hauptfutterfläche                        | ha                  | 263,8                   | 210,7          | 189,8          | 145,6                 | 155,3          | 163,4          |
| <i>Anbauflächen-<br/>verhältnis</i>  | 1200 Getreide insgesamt (einschl. KM)         | % AF                | 37,3                    | 46,6           | 58,3           | 64,8                  | 59,3           | 55,1           |
|  | 1211 darunter Weizen                          | % AF                | 1,3                     | 4,8            | 12,8           | 31,2                  | 23,8           | 13,4           |
|  | 1214 darunter Roggen                          | % AF                | 28,5                    | 27,5           | 28,6           | 16,3                  | 18,9           | 19,5           |
|  | 1215 darunter Gerste                          | % AF                | 2,5                     | 7,3            | 13,0           | 12,3                  | 9,5            | 11,6           |
|  | 1223 darunter Triticale                       | % AF                | 4,7                     | 6,4            | 3,7            | 4,2                   | 4,3            | 6,9            |
|  | 1231 Hülsenfrüchte                            | % AF                | 0,0                     | 0,6            | 0,0            | 3,0                   | 1,9            | 1,0            |
|  | 1235 Ölfrüchte                                | % AF                | 0,0                     | 0,6            | 1,5            | 7,4                   | 7,7            | 9,7            |
|  | 1237 darunter Winterraps                      | % AF                | 0,0                     | 0,6            | 1,5            | 5,9                   | 6,0            | 8,1            |
|  | 1240 Kartoffeln                               | % AF                | 0,0                     | 0,0            | 0,1            | 0,0                   | 0,9            | 0,0            |
|  | 1250 Zuckerrüben                              | % AF                | 0,0                     | 0,0            | 0,0            | 0,9                   | 0,8            | 1,3            |
|  | 1260 alle anderen Marktfrüchte                | % AF                | 0,1                     | 0,1            | 0,0            | 0,0                   | 1,4            | 4,1            |
|  | 1270 Ackerfutter als Hauptfutter              | % AF                | 60,8                    | 46,7           | 35,8           | 21,4                  | 25,0           | 27,1           |
|  | 1271 darunter Silomais                        | % AF                | 51,4                    | 35,8           | 33,1           | 18,9                  | 17,5           | 12,1           |
|  | 1280 Flächenstilllegung                       | % AF                | 1,7                     | 5,4            | 4,4            | 2,5                   | 2,2            | 1,8            |
| <i>Viehbestand,<br/>Viehbesatz</i>   | 1310 Raufutterfresser                         | VE/100 ha LF        | 86,8                    | 81,9           | 78,0           | 26,9                  | 28,9           | 33,3           |
|  | 1330 Rindvieh insgesamt                       | VE/100 ha LF        | 85,8                    | 79,5           | 75,0           | 26,9                  | 26,9           | 30,3           |
|  | 1335 Milchkühe                                | Stück               | 149                     | 84             | 61             | 16                    | 14             | 26             |
|  | 1336 Mutter- und Ammenkühe                    | Stück               | 20                      | 33             | 36             | 18                    | 37             | 44             |
|  | 1340 Schafe insgesamt                         | VE/100 ha LF        | 0,0                     | 0,6            | 3,0            | 0,0                   | 1,3            | 2,3            |
|  | 1341 Mutterschafe                             | Stück               | 0                       | 12             | 48             | 0                     | 31             | 55             |
|  | 1350 Schweine insgesamt                       | VE/100 ha LF        | 0,0                     | 0,3            | 0,0            | 44,4                  | 19,5           | 0,0            |
|  | 1351 Mastschweine und Läufer                  | Stück               | 0                       | 2              | 0              | 513                   | 168            | 0              |
|  | 1352 Zuchtsauen                               | Stück               | 0                       | 0              | 0              | 0                     | 0              | 0              |
|  | 1360 Geflügel insgesamt                       | VE/100 ha LF        | 0,0                     | 0,0            | 0,2            | 17,9                  | 12,7           | 0,0            |
|  | <b>1300 Viehbesatz insgesamt</b>              | <b>VE/100 ha LF</b> | <b>86,8</b>             | <b>82,2</b>    | <b>78,2</b>    | <b>89,2</b>           | <b>61,1</b>    | <b>33,3</b>    |
| <i>Ernteerträge,<br/>Verkaufserlöse<br/>der pflanzlichen<br/>Erzeugnisse</i> | 1411 Ertrag Getreide (ohne KM)                | dt/ha               | 41,0                    | 38,5           | 37,9           | 59,9                  | 48,3           | 37,4           |
|  | 1420 darunter Ertrag Weizen                   | dt/ha               | 50,0                    | 49,9           | 43,8           | 61,7                  | 52,7           | 42,0           |
|  | 1433 darunter Ertrag Roggen                   | dt/ha               | 38,8                    | 36,0           | 30,8           | 55,2                  | 41,9           | 33,4           |
|  | 1425 darunter Ertrag Gerste                   | dt/ha               | 40,0                    | 40,7           | 43,6           | 63,0                  | 56,3           | 42,6           |
|  | 1434 darunter Ertrag Triticale                | dt/ha               | 54,4                    | 40,2           | 52,4           | 61,8                  | 44,4           | 34,2           |
|  | 1466 Ertrag Winterraps                        | dt/ha               | 0,0                     | 36,4           | 37,6           | 27,4                  | 23,5           | 19,9           |
|  | 1472 Ertrag Kartoffeln                        | dt/ha               | 0,0                     | 64,8           | 100,0          | 0,0                   | 196,2          | 62,9           |
|  | 1473 Ertrag Zuckerrüben                       | dt/ha               | 0,0                     | 0,0            | 0,0            | 581,1                 | 462,9          | 359,5          |
|  | 1511 Verkaufserl. Getreide (ohne KM)          | EUR/dt              | 14,90                   | 14,45          | 14,22          | 15,49                 | 15,57          | 16,63          |
|  | 1520 Verkaufserlös Weizen                     | EUR/dt              | 17,03                   | 16,40          | 16,26          | 15,85                 | 15,70          | 14,98          |
|  | 1533 Verkaufserlös Roggen                     | EUR/dt              | 13,77                   | 14,00          | 13,92          | 15,84                 | 16,28          | 21,02          |
|  | 1525 Verkaufserlös Gerste                     | EUR/dt              | 0,00                    | 13,37          | 13,32          | 13,75                 | 13,83          | 13,54          |
|  | 1534 Verkaufserlös Triticale                  | EUR/dt              | 31,49                   | 16,39          | 14,51          | 13,39                 | 14,06          | 14,24          |
|  | 1566 Verkaufserlös Winterraps                 | EUR/dt              | 0,00                    | 35,41          | 34,79          | 37,96                 | 37,42          | 37,28          |
|  | 1572 Verkaufserlös Kartoffeln                 | EUR/dt              | 0,00                    | 0,00           | 0,00           | 0,00                  | 6,73           | 47,66          |
| 1573 Verkaufserlös Zuckerrüben   | EUR/dt  | 0,00                | 0,00                    | 0,00           | 2,96           | 2,50                  | 1,99           |                |
| <i>Tierleistungen,<br/>Verkaufserlöse der<br/>Viehhaltung</i>                | 1601 geborene Kälber                          | Stück/ Kuh          | 1,02                    | 1,02           | 0,92           | 1,15                  | 0,96           | 0,92           |
|  | 1631 Milchleistung                            | kg / Kuh            | 9.558                   | 9.144          | 8.733          | 10.404                | 8.279          | 9.235          |
|  | 1612 aufgezogene Ferkel                       | Stück/ Sau          | 0,00                    | 0,00           | 0,00           | 0,00                  | 0,00           | 0,00           |
|  | 6631 Verkaufserlös Kuhmilch                   | Ct/kg               | 32,61                   | 32,21          | 32,39          | 32,13                 | 33,15          | 34,20          |
|  | 6643 Verkaufserl. Ferkel 10 bis 30 kg         | EUR/Stück           | 0                       | 0              | 0              | 0                     | 0              | 0              |
| <i>Bilanzdaten,<br/>Schlussbilanz</i>  | <b>2020 Anlagevermögen ohne Tiere insges.</b> | <b>EUR/ha LF</b>    | <b>6.161</b>            | <b>4.152</b>   | <b>2.522</b>   | <b>4.259</b>          | <b>3.930</b>   | <b>3.339</b>   |
|  | 2030 Imm. Vermögensgegenstände                | EUR/ha LF           | 5                       | 4              | 7              | 13                    | 9              | 10             |
|  | 2100 Sachanlagen insgesamt                    | EUR/ha LF           | 6.130                   | 4.127          | 2.475          | 4.243                 | 3.916          | 3.321          |
|  | 2111 dar. Boden insg.                         | EUR/ha LF           | 3.443                   | 2.112          | 1.229          | 1.887                 | 2.282          | 2.169          |
|  | 2115 dar. baul. Anlagen, Gebäude              | EUR/ha LF           | 1.213                   | 856            | 337            | 1.097                 | 658            | 300            |
|  | 2140 dar. techn. Anl., Maschinen              | EUR/ha LF           | 1.343                   | 1.087          | 875            | 1.164                 | 862            | 668            |
|  | 2200 Finanzanlagen insg.                      | EUR/ha LF           | 26                      | 21             | 39             | 4                     | 5              | 8              |
|  | <b>2300 Tiervermögen insgesamt</b>            | <b>EUR/ha LF</b>    | <b>673</b>              | <b>576</b>     | <b>460</b>     | <b>292</b>            | <b>255</b>     | <b>233</b>     |
|  | 2320 dar. Rinder                              | EUR/ha LF           | 660                     | 547            | 442            | 192                   | 187            | 207            |
|  | 2330 dar. Schweine                            | EUR/ha LF           | 0                       | 0              | 0              | 77                    | 33             | 0              |
|  | <b>2400 Umlaufvermögen ohne Tiere</b>         | <b>EUR/ha LF</b>    | <b>674</b>              | <b>573</b>     | <b>376</b>     | <b>800</b>            | <b>489</b>     | <b>262</b>     |
|  | 2412 dar. Feldinventar                        | EUR/ha LF           | 102                     | 150            | 116            | 191                   | 156            | 103            |
|  | 2420 dar. Finanzumlaufvermögen                | EUR/ha LF           | 554                     | 382            | 230            | 578                   | 306            | 113            |
|  | <b>2000 Summe Aktiva</b>                      | <b>EUR/ha LF</b>    | <b>7.547</b>            | <b>5.452</b>   | <b>3.877</b>   | <b>5.377</b>          | <b>4.719</b>   | <b>3.951</b>   |
|  | <b>2001 Summe Aktiva</b>                      | <b>EUR/AK</b>       | <b>514.973</b>          | <b>346.241</b> | <b>248.497</b> | <b>602.746</b>        | <b>440.208</b> | <b>259.930</b> |
|  | 9041 Eigenkapital insg. (bil.-analyt.)        | EUR/ha LF           | 2.666                   | 1.819          | 369            | 3.214                 | 2.180          | 835            |
|  | 9042 Fremdkapital insg. (bil.-analyt.)        | EUR/ha LF           | 4.881                   | 3.508          | 3.017          | 2.150                 | 2.505          | 3.007          |
|  | 3500 Verbindlichkeiten insg.                  | EUR/ha LF           | 4.675                   | 3.263          | 2.831          | 1.976                 | 2.400          | 2.950          |
|  | 3510 dar. Verb. geg. Kreditinstituten         | EUR/ha LF           | 4.230                   | 2.888          | 2.321          | 1.729                 | 2.142          | 2.576          |
|  | 3521 dar. Verb. aus Lief. u. Leist.           | EUR/ha LF           | 355                     | 277            | 423            | 174                   | 205            | 308            |
|  | 3519 Tilgung                                  | EUR/ha LF           | 445                     | 437            | 469            | 421                   | 290            | 209            |

|   |             |  | Futterbau<br>>100 ha LF |                |               | Verbund<br>>100 ha LF |                |               |               |
|---|-------------|--|-------------------------|----------------|---------------|-----------------------|----------------|---------------|---------------|
|   |             |  | Anzahl                  | 7              | 29            | 7                     | 7              | 29            | 7             |
| <i>Bilanzdaten,</i>                                       | 2500        | Veränderung Aktiva insg.                     | EUR/ha LF               | 670            | 322           | 25                    | 5              | 323           | 145           |
| <i>Veränderungen</i>                                      | 8300        | Bruttoinvestitionen insg.                    | EUR/ha LF               | 894            | 600           | 167                   | 239            | 568           | 424           |
|   | 8400        | Nettoinvestitionen insg.                     | EUR/ha LF               | 562            | 287           | -78                   | -91            | 314           | 205           |
|   | 9230        | Veränd. Eigenkapital (bil.-anal.)            | EUR/ha LF               | 112            | -14           | -225                  | 286            | 118           | 13            |
|   | 9229        | Veränd. Fremdkapital (bil.-anal.)            | EUR/ha LF               | 568            | 301           | 120                   | -283           | 196           | 104           |
|   | 3850        | Veränderung Verbindlichkeiten                | EUR/ha LF               | 585            | 277           | 100                   | -298           | 188           | 103           |
|   | <b>4000</b> | <b>Betriebliche Erträge insg.</b>            | <b>EUR/ha LF</b>        | <b>2.610</b>   | <b>2.190</b>  | <b>1.768</b>          | <b>2.840</b>   | <b>1.896</b>  | <b>1.320</b>  |
| <i>Umsatzerlöse</i>                                       | 4010        | Umsatzerlöse insgesamt                       | EUR/ha LF               | 2.081          | 1.613         | 1.127                 | 2.329          | 1.415         | 850           |
|   | 4100        | Umsatzerlöse Pflanzenproduktion              | EUR/ha LF               | 119            | 123           | 120                   | 620            | 476           | 376           |
|   | 4112        | dar. Getreide                                | EUR/ha LF               | 71             | 84            | 93                    | 342            | 255           | 235           |
|   | 4120        | dar. Hülsen-, Ölfrüchte, Faserpfl.           | EUR/ha LF               | 0              | 5             | 11                    | 66             | 52            | 48            |
|   | 4150        | dar. Feldgemüse                              | EUR/ha LF               | 0              | 0             | 0                     | 0              | 0             | 0             |
|   | 4200        | Umsatzerlöse Tierproduktion                  | EUR/ha LF               | 1.868          | 1.401         | 975                   | 1.592          | 834           | 434           |
|   | 4220        | dar. Rinder                                  | EUR/ha LF               | 184            | 336           | 263                   | 216            | 144           | 113           |
|   | 4230        | dar. Milch                                   | EUR/ha LF               | 1.332          | 862           | 693                   | 122            | 103           | 232           |
|   | 4240        | dar. Schweine                                | EUR/ha LF               | 0              | 4             | 0                     | 757            | 315           | 0             |
|   | 4260        | dar. Geflügel/Eier                           | EUR/ha LF               | 0              | 1             | 6                     | 448            | 221           | 0             |
|   | 4360        | Nebenbetr., Dienstleistungen                 | EUR/ha LF               | 93             | 86            | 31                    | 117            | 98            | 39            |
|   | 4368        | dar. Lohnarbeit u. Maschinenmiete            | EUR/ha LF               | 30             | 27            | 20                    | 53             | 35            | 25            |
|   | <b>4400</b> | <b>Bestandsveränderungen</b>                 | <b>EUR/ha LF</b>        | <b>42</b>      | <b>-13</b>    | <b>-53</b>            | <b>-69</b>     | <b>-16</b>    | <b>21</b>     |
| <i>Sonstige betriebliche Erträge</i>                      | 4500        | sonstige betriebliche Erträge                | EUR/ha LF               | 487            | 564           | 569                   | 579            | 494           | 434           |
|   | 4510        | dar. Zulagen u. Zuschüsse                    | EUR/ha LF               | 406            | 437           | 502                   | 465            | 405           | 363           |
|   | 4520        | dar. aufwandsbez. Zahlungen                  | EUR/ha LF               | 33             | 44            | 23                    | 137            | 60            | 33            |
|   | 4530        | dar. Zins- und Inv.-zusch.                   | EUR/ha LF               | 10             | 18            | 0                     | 111            | 35            | 0             |
|   | 4560        | dar. Agrardieselerstattung                   | EUR/ha LF               | 23             | 24            | 22                    | 23             | 20            | 21            |
|   | 4660        | dar. betriebsbez. Zahlungen                  | EUR/ha LF               | 354            | 385           | 478                   | 323            | 342           | 327           |
|   | 4655        | dar. EU-Direktzahlungen                      | EUR/ha LF               | 262            | 275           | 308                   | 278            | 274           | 278           |
|   | 4680        | dar. Ausgleichszulage                        | EUR/ha LF               | 24             | 25            | 28                    | 20             | 20            | 22            |
|   | 4690        | dar. Präm. f. umweltger. Erz.                | EUR/ha LF               | 26             | 47            | 80                    | 7              | 34            | 15            |
|   | 74          | dar. Beihilfen für Notlagen                  | EUR/ha LF               | 40             | 38            | 61                    | 18             | 15            | 12            |
|   | 4700        | dar. sonstige Betriebserträge                | EUR/ha LF               | 59             | 74            | 30                    | 64             | 49            | 44            |
|   | 4900        | dar. zeitraumfremde Erträge                  | EUR/ha LF               | 22             | 53            | 36                    | 50             | 40            | 26            |
|   | <b>5000</b> | <b>Betriebliche Aufwendungen</b>             | <b>EUR/ha LF</b>        | <b>2.123</b>   | <b>1.939</b>  | <b>1.752</b>          | <b>2.290</b>   | <b>1.587</b>  | <b>1.224</b>  |
| <i>Materialaufwand</i>                                    | 5100        | Materialaufwand insgesamt                    | EUR/ha LF               | 1.046          | 931           | 874                   | 1.304          | 839           | 512           |
|   | 5110        | darunter Pflanzenproduktion                  | EUR/ha LF               | 193            | 181           | 152                   | 281            | 223           | 224           |
|   | 5111        | dar. Saat-/ Pflanzgut                        | EUR/ha LF               | 65             | 54            | 51                    | 62             | 61            | 62            |
|   | 5112        | dar. Düngemittel                             | EUR/ha LF               | 73             | 70            | 60                    | 117            | 89            | 89            |
|   | 5113        | dar. Pflanzenschutz                          | EUR/ha LF               | 35             | 26            | 23                    | 90             | 58            | 46            |
|   | 5210        | darunter Tierproduktion                      | EUR/ha LF               | 582            | 484           | 368                   | 786            | 406           | 101           |
|   | 5211        | dar. Tierzukaufe insg.                       | EUR/ha LF               | 35             | 82            | 66                    | 448            | 200           | 10            |
|   | 5280        | dar. Futtermittelzukauf                      | EUR/ha LF               | 319            | 246           | 114                   | 273            | 161           | 60            |
|   | 5291        | dar. Tierarzt, Besamung                      | EUR/ha LF               | 58             | 51            | 37                    | 13             | 15            | 16            |
|   | 5300        | dar. sonst. Mat.-aufw. sonst. Betr.-zw.      | EUR/ha LF               | 272            | 266           | 355                   | 238            | 210           | 187           |
|   | 5351        | dar. Heizmat., Strom, Wasser                 | EUR/ha LF               | 49             | 39            | 62                    | 43             | 27            | 18            |
|   | 5355        | dar. Treib- und Schmierstoffe                | EUR/ha LF               | 126            | 125           | 116                   | 102            | 95            | 100           |
|   | 5357        | dar. Lohnarb. und Maschinenm.                | EUR/ha LF               | 97             | 97            | 173                   | 63             | 72            | 68            |
|   | 5500        | Personalaufwand insgesamt                    | EUR/ha LF               | 347            | 299           | 236                   | 162            | 161           | 222           |
| <i>Abschreibungen, sonstige betriebliche Aufwendungen</i> | 5600        | Abschreibungen (AfA) insgesamt               | EUR/ha LF               | 292            | 262           | 230                   | 306            | 227           | 186           |
|   | 5700        | sonst. betriebl. Aufwend. insg.              | EUR/ha LF               | 437            | 447           | 410                   | 517            | 360           | 304           |
|   | 5710        | dar. Unterhaltung insgesamt                  | EUR/ha LF               | 123            | 140           | 173                   | 117            | 96            | 99            |
|   | 5730        | dar. Betriebsversicherung                    | EUR/ha LF               | 61             | 63            | 75                    | 55             | 52            | 48            |
|   | 5740        | dar. sonstiger Betriebsaufwand               | EUR/ha LF               | 236            | 223           | 160                   | 310            | 196           | 155           |
|   | 5742        | dar. Pachtaufw. für luf Flächen              | EUR/ha LF               | 134            | 108           | 96                    | 148            | 105           | 88            |
|   | 5765        | Pachtaufwand je ha Pachtfläche               | EUR/ha                  | 192            | 155           | 146                   | 247            | 188           | 149           |
|   | 5770        | darunter zeitraumfremde Aufw.                | EUR/ha LF               | 18             | 20            | 3                     | 35             | 16            | 2             |
| <i>Ergebnisse der GuV-Rechnung</i>                        | <b>6000</b> | <b>Betriebsergebnis</b>                      | <b>EUR/ha LF</b>        | <b>487</b>     | <b>251</b>    | <b>16</b>             | <b>550</b>     | <b>309</b>    | <b>96</b>     |
|   | 7000        | Finanzergebnis                               | EUR/ha LF               | -111           | -81           | -84                   | -37            | -47           | -79           |
|   | 7230        | Zinsen und ähnliche Aufwend.                 | EUR/ha LF               | 111            | 81            | 86                    | 38             | 49            | 84            |
|   | <b>7500</b> | <b>Ergebnis vor Steuern EE</b>               | <b>EUR/ha LF</b>        | <b>376</b>     | <b>170</b>    | <b>-68</b>            | <b>513</b>     | <b>262</b>    | <b>17</b>     |
|   | 7700        | Betr. Steuern insg. (Steuerergebnis)         | EUR/ha LF               | 14             | 11            | 10                    | 14             | 12            | 10            |
|   | <b>9000</b> | <b>Gewinn (vor Steuern)</b>                  | <b>EUR</b>              | <b>127.959</b> | <b>46.310</b> | <b>-19.288</b>        | <b>221.163</b> | <b>86.321</b> | <b>2.443</b>  |
| <i>Rentabilität</i>                                       | <b>9007</b> | <b>Ordentliches Ergebnis</b>                 | <b>EUR/ha LF</b>        | <b>366</b>     | <b>129</b>    | <b>-112</b>           | <b>484</b>     | <b>225</b>    | <b>-18</b>    |
|   | <b>9009</b> | <b>Ordentl. Ergebnis u. Personalaufwand</b>  | <b>EUR/AK</b>           | <b>48.683</b>  | <b>27.181</b> | <b>8.005</b>          | <b>72.457</b>  | <b>36.035</b> | <b>13.433</b> |
|   | 9051        | Unternehmergewinn (o E)                      | EUR/ha LF               | 119            | -276          | -345                  | 264            | -18           | -241          |
|   | 9071        | Betriebseinkommen                            | EUR/ha LF               | 913            | 576           | 302                   | 812            | 530           | 363           |
|   | 9101        | Gewinnrate (o E)                             | %                       | 14,2           | 6,1           | -6,4                  | 18,0           | 12,3          | -1,4          |
|   | 9120        | Gesamtkapitalrentabilität (o E)              | %                       | 4,4            | 0,9           | -5,0                  | 8,3            | 3,1           | -2,1          |
|   | 9141        | Nettorentabilität (o E)                      | %                       | 148,0          | 31,9          | -47,8                 | 219,8          | 92,5          | -7,8          |
| <i>Liquidität</i>   | 9221        | Cash flow I                                  | EUR/ha LF               | 617            | 466           | 210                   | 951            | 537           | 153           |
| <i>Stabilität</i>   | <b>9223</b> | <b>Cash flow III</b>                         | <b>EUR/ha LF</b>        | <b>-60</b>     | <b>-123</b>   | <b>-372</b>           | <b>274</b>     | <b>113</b>    | <b>-37</b>    |
|   | 9231        | langfristige Kapitaldienstgrenze             | EUR/ha LF               | 216            | 40            | -200                  | 272            | 121           | 69            |
|   | 9233        | kurzfristige Kapitaldienstgrenze             | EUR/ha LF               | 507            | 302           | 30                    | 578            | 348           | 255           |
|   | 9241        | Ausschöpf. der langfr. KDG                   | %                       | 256,2          | 1.291,0       | -277,8                | 168,4          | 279,6         | 423,7         |
|   | 9243        | Ausschöpf. der kurzfr. KDG                   | %                       | 109,0          | 171,3         | 1.827,0               | 79,3           | 97,5          | 114,7         |
|   | 9235        | Eigenkap.-verändrg. insges. III (bil.-anal.) | EUR/ha LF               | 107            | -47           | -259                  | 271            | 94            | -12           |
|   | 9271        | Fremdkapitalanteil                           | %                       | 64,7           | 64,3          | 77,8                  | 40,0           | 53,1          | 76,1          |
|   | 9290        | Anlagendeckung                               | %                       | 43,3           | 43,8          | 14,6                  | 75,5           | 55,5          | 25,0          |
|   | 9292        | Fremdkapitaldeckung II                       | %                       | 56,7           | 65,5          | 59,6                  | 106,4          | 65,4          | 40,3          |
| <i>Entnahmen</i>  | 3200        | Entnahmen insgesamt                          | EUR                     | 125.281        | 85.095        | 75.159                | 211.297        | 133.274       | 180.709       |
| <i>Einlagen</i>   | 3300        | Einlagen insgesamt                           | EUR                     | 39.309         | 37.602        | 42.376                | 93.591         | 83.161        | 184.745       |

Tabelle 3.5: **Wirtschaftsergebnisse konventioneller Einzelunternehmen im Haupterwerb (Wirtschaftsjahr 2019/20), gegliedert nach Größenklassen der LF**

|  |   |                      | 20-100 ha<br>9 | >100-150ha<br>15 | >150-200 ha<br>22 | >200 ha<br>94  |
|--|---|----------------------|----------------|------------------|-------------------|----------------|
| <i>Strukturdaten</i>   | 1005 Standardoutput   | 1.000 EUR            | 117,3          | 121,6            | 243,1             | 633,0          |
|  | <b>1030 landw. genutzte Fläche</b>                            | <b>ha</b>            | <b>69,0</b>    | <b>122,6</b>     | <b>173,0</b>      | <b>438,4</b>   |
|  | 1033 Netto-Pachtfläche Ende Wj.                               | ha                   | 37,9           | 75,9             | 105,3             | 256,8          |
|  | 1056 durchschnittliche EMZ                                    | EMZ/ar               | 29,3           | 30,5             | 29,0              | 29,8           |
| <i>Arbeitskräfte</i>   | <b>1114 Arbeitskräftebesatz</b>                               | <b>AK/100ha LF</b>   | <b>2,90</b>    | <b>1,24</b>      | <b>1,18</b>       | <b>1,01</b>    |
|  | 1110 Arbeitskräfte insgesamt                                  | AK                   | 2,00           | 1,52             | 2,03              | 4,43           |
|  | 1120 nicht entlohnte Arbeitskräfte                            | nAK                  | 1,01           | 1,23             | 1,17              | 1,21           |
| <i>Nutzflächen</i>   | 1150 Ackerfläche  | ha                   | 33,1           | 81,3             | 113,7             | 365,7          |
|  | 1160 Dauergrünland  | ha                   | 35,9           | 41,2             | 58,9              | 70,7           |
|  | 1034 Dauerkulturfläche  | ha                   | 0,0            | 0,0              | 0,0               | 1,3            |
|  | 1180 Hauptfutterfläche  | ha                   | 52,9           | 51,2             | 76,6              | 134,7          |
| <i>Anbauflächen-<br/>verhältnis</i>  | 1200 Getreide insgesamt (einschl. KM)                         | % AF                 | 49,1           | 74,6             | 61,3              | 57,5           |
|  | 1211 darunter Weizen  | % AF                 | 12,8           | 24,1             | 21,9              | 20,5           |
|  | 1214 darunter Roggen  | % AF                 | 13,9           | 27,6             | 22,4              | 18,7           |
|  | 1215 darunter Gerste  | % AF                 | 7,3            | 12,0             | 8,7               | 12,5           |
|  | 1223 darunter Triticale                                       | % AF                 | 13,0           | 4,8              | 4,8               | 2,9            |
|  | 1231 Hülsenfrüchte  | % AF                 | 0,0            | 0,9              | 1,5               | 1,7            |
|  | 1235 Öfrüchte   | % AF                 | 0,0            | 5,1              | 6,1               | 9,3            |
|  | 1237 darunter Winterraps                                      | % AF                 | 0,0            | 2,8              | 6,1               | 7,4            |
|  | 1240 Kartoffeln   | % AF                 | 0,0            | 0,4              | 0,0               | 2,5            |
|  | 1250 Zuckerrüben  | % AF                 | 0,0            | 0,5              | 1,2               | 0,9            |
|  | 1260 alle anderen Marktfrüchte                                | % AF                 | 0,0            | 0,0              | 4,5               | 6,7            |
|  | 1270 Ackerfutter als Hauptfutter                              | % AF                 | 46,5           | 14,3             | 15,7              | 16,8           |
|  | 1271 darunter Silomais  | % AF                 | 26,1           | 6,4              | 8,3               | 11,9           |
|  | 1280 Flächenstilllegung                                       | % AF                 | 4,4            | 4,3              | 9,7               | 4,5            |
| <i>Viehbestand,<br/>Viehbesatz</i>   | 1310 Raufutterfresser   | VE/100 ha LF         | 56,2           | 31,5             | 33,2              | 21,0           |
|  | 1330 Rindvieh insgesamt                                       | VE/100 ha LF         | 43,4           | 24,8             | 29,7              | 20,6           |
|  | 1335 Milchkühe  | Stück                | 7              | 6                | 4                 | 28             |
|  | 1336 Mutter- und Ammenkühe                                    | Stück                | 13             | 14               | 25                | 18             |
|  | 1340 Schafe insgesamt   | VE/100 ha LF         | 0,0            | 5,8              | 0,0               | 0,2            |
|  | 1341 Mutterschafe   | Stück                | 0              | 48               | 0                 | 5              |
|  | 1350 Schweine insgesamt                                       | VE/100 ha LF         | 0,0            | 0,3              | 16,7              | 10,9           |
|  | 1351 Mastschweine und Läufer                                  | Stück                | 0              | 1                | 3                 | 148            |
|  | 1352 Zuchtsauen   | Stück                | 0              | 0                | 14                | 0              |
|  | 1360 Geflügel insgesamt                                       | VE/100 ha LF         | 41,9           | 0,0              | 106,2             | 10,4           |
|  | <b>1300 Viehbesatz insgesamt</b>                              | <b>VE/100 ha LF</b>  | <b>98,0</b>    | <b>31,8</b>      | <b>156,1</b>      | <b>42,3</b>    |
| <i>Ernteerträge,<br/>Verkaufserlöse<br/>der pflanzlichen<br/>Erzeugnisse</i> | 1411 Ertrag Getreide (ohne KM)                                | dt/ha                | 35,0           | 39,3             | 46,5              | 50,4           |
|  | 1420 darunter Ertrag Weizen                                   | dt/ha                | 29,4           | 45,8             | 51,2              | 54,4           |
|  | 1433 darunter Ertrag Roggen                                   | dt/ha                | 45,6           | 34,5             | 44,4              | 44,8           |
|  | 1425 darunter Ertrag Gerste                                   | dt/ha                | 38,4           | 45,6             | 49,6              | 55,8           |
|  | 1434 darunter Ertrag Triticale                                | dt/ha                | 32,0           | 27,9             | 34,8              | 47,6           |
|  | 1466 Ertrag Winterraps  | dt/ha                | 0,0            | 24,2             | 31,8              | 24,0           |
|  | 1472 Ertrag Kartoffeln  | dt/ha                | 0,0            | 68,3             | 210,0             | 320,6          |
|  | 1473 Ertrag Zuckerrüben                                       | dt/ha                | 0,0            | 376,1            | 437,4             | 520,2          |
|  | 1511 Verkaufserl. Getreide (ohne KM)                          | EUR/dt               | 14,58          | 14,52            | 15,11             | 15,18          |
|  | 1520 Verkaufserlös Weizen                                     | EUR/dt               | 15,74          | 14,88            | 16,24             | 16,36          |
|  | 1533 Verkaufserlös Roggen                                     | EUR/dt               | 13,27          | 14,66            | 14,09             | 14,35          |
|  | 1525 Verkaufserlös Gerste                                     | EUR/dt               | 16,53          | 13,56            | 14,68             | 14,03          |
|  | 1534 Verkaufserlös Triticale                                  | EUR/dt               | 13,56          | 13,49            | 14,02             | 15,77          |
|  | 1566 Verkaufserlös Winterraps                                 | EUR/dt               | 0,00           | 37,08            | 37,39             | 36,79          |
|  | 1572 Verkaufserlös Kartoffeln                                 | EUR/dt               | 0,00           | 41,46            | 18,69             | 9,08           |
|  | 1573 Verkaufserlös Zuckerrüben                                | EUR/dt               | 0,00           | 2,96             | 3,65              | 2,44           |
|  | <i>Tierleistungen,<br/>Verkaufserlöse der<br/>Viehhaltung</i> | 1601 geborene Kälber | Stück/ Kuh     | 0,84             | 0,79              | 1,00           |
| 1631 Milchleistung   |   | kg / Kuh             | 7.594          | 8.013            | 6.437             | 9.143          |
| 1612 aufgezogene Ferkel  |   | Stück/ Sau           | 0,00           | 6,00             | 20,79             | 0,00           |
| 6631 Verkaufserlös Kuhmilch  |   | Ct/kg                | 35,19          | 33,03            | 33,49             | 32,27          |
| 6643 Verkaufserl. Ferkel 10 bis 30 kg  |   | EUR/Stück            | 0              | 0                | 0                 | 75             |
| <i>Bilanzdaten,<br/>Schlussbilanz</i>  | <b>2020 Anlagevermögen ohne Tiere insges.</b>                 | <b>EUR/ha LF</b>     | <b>5.497</b>   | <b>2.600</b>     | <b>4.307</b>      | <b>3.717</b>   |
|  | 2030 Imm. Vermögensgegenstände                                | EUR/ha LF            | 19             | 0                | 2                 | 7              |
|  | 2100 Sachanlagen insgesamt                                    | EUR/ha LF            | 5.466          | 2.593            | 4.303             | 3.694          |
|  | 2111 dar. Boden insg.   | EUR/ha LF            | 1.819          | 1.481            | 1.696             | 2.160          |
|  | 2115 dar. baul. Anlagen, Gebäude                              | EUR/ha LF            | 1.760          | 492              | 1.407             | 534            |
|  | 2140 dar. techn. Anl., Maschinen                              | EUR/ha LF            | 1.677          | 560              | 932               | 919            |
|  | 2200 Finanzanlagen insg.                                      | EUR/ha LF            | 13             | 6                | 2                 | 17             |
|  | <b>2300 Tiervermögen insgesamt</b>                            | <b>EUR/ha LF</b>     | <b>506</b>     | <b>217</b>       | <b>328</b>        | <b>174</b>     |
|  | 2320 dar. Rinder  | EUR/ha LF            | 286            | 169              | 200               | 141            |
|  | 2330 dar. Schweine  | EUR/ha LF            | 0              | 1                | 38                | 24             |
|  | <b>2400 Umlaufvermögen ohne Tiere</b>                         | <b>EUR/ha LF</b>     | <b>826</b>     | <b>405</b>       | <b>1.032</b>      | <b>594</b>     |
|  | 2412 dar. Feldinventar  | EUR/ha LF            | 109            | 183              | 162               | 185            |
|  | 2420 dar. Finanzumlaufvermögen                                | EUR/ha LF            | 663            | 200              | 849               | 375            |
|  | <b>2000 Summe Aktiva</b>                                      | <b>EUR/ha LF</b>     | <b>6.845</b>   | <b>3.227</b>     | <b>5.756</b>      | <b>4.571</b>   |
|  | <b>2001 Summe Aktiva</b>                                      | <b>EUR/AK</b>        | <b>236.041</b> | <b>260.380</b>   | <b>489.489</b>    | <b>452.616</b> |
|  | 9041 Eigenkapital insg. (bil.-analyt.)                        | EUR/ha LF            | 3.500          | 2.498            | 2.488             | 1.755          |
|  | 9042 Fremdkapital insg. (bil.-analyt.)                        | EUR/ha LF            | 3.346          | 729              | 3.189             | 2.748          |
|  | 3500 Verbindlichkeiten insg.                                  | EUR/ha LF            | 2.779          | 693              | 2.908             | 2.602          |
|  | 3510 dar. Verb. geg. Kreditinstituten                         | EUR/ha LF            | 2.291          | 565              | 2.037             | 2.168          |
|  | 3521 dar. Verb. aus Lief. u. Leist.                           | EUR/ha LF            | 191            | 48               | 321               | 318            |
| 3519 Tilgung   | EUR/ha LF   | 235                  | 132            | 292              | 293               |                |

|   |             |  | 20-100 ha        | >100-150ha    | >150-200 ha   | >200 ha       |               |
|---|-------------|--|------------------|---------------|---------------|---------------|---------------|
|   |             |  | Anzahl           |               |               |               |               |
|   |             |  | 9                | 15            | 22            | 94            |               |
| <i>Bilanzdaten,</i>                                       | 2500        | Veränderung Aktiva insg.                     | EUR/ha LF        | -204          | -142          | 207           | 264           |
| <i>Veränderungen</i>                                      | 8300        | Bruttoinvestitionen insg.                    | EUR/ha LF        | 144           | 79            | 320           | 588           |
|   | 8400        | Nettoinvestitionen insg.                     | EUR/ha LF        | -327          | -127          | 18            | 243           |
|   | 9230        | Veränder. Eigenkapital (bil.-anal.)          | EUR/ha LF        | 9             | 42            | 62            | 43            |
|   | 9229        | Veränd. Fremdkapital (bil.-anal.)            | EUR/ha LF        | -212          | -184          | 125           | 230           |
|   | 3850        | Veränderung Verbindlichkeiten                | EUR/ha LF        | -149          | -176          | 89            | 207           |
|   | <b>4000</b> | <b>Betriebliche Erträge insg.</b>            | <b>EUR/ha LF</b> | <b>2.885</b>  | <b>1.188</b>  | <b>2.855</b>  | <b>1.928</b>  |
| <i>Umsatzerlöse</i>                                       | 4010        | Umsatzerlöse insgesamt                       | EUR/ha LF        | 2.348         | 783           | 2.346         | 1.469         |
|   | 4100        | Umsatzerlöse Pflanzenproduktion              | EUR/ha LF        | 347           | 331           | 415           | 657           |
|   | 4112        | dar. Getreide                                | EUR/ha LF        | 114           | 251           | 262           | 329           |
|   | 4120        | dar. Hülsen-, Ölfrüchte, Faserpfl.           | EUR/ha LF        | 0             | 31            | 52            | 76            |
|   | 4150        | dar. Feldgemüse                              | EUR/ha LF        | 0             | 0             | 0             | 29            |
|   | 4200        | Umsatzerlöse Tierproduktion                  | EUR/ha LF        | 1.822         | 423           | 1.828         | 670           |
|   | 4220        | dar. Rinder                                  | EUR/ha LF        | 202           | 81            | 167           | 95            |
|   | 4230        | dar. Milch                                   | EUR/ha LF        | 264           | 127           | 50            | 188           |
|   | 4240        | dar. Schweine                                | EUR/ha LF        | 0             | 4             | 204           | 210           |
|   | 4260        | dar. Geflügel/Eier                           | EUR/ha LF        | 962           | 0             | 1.216         | 137           |
|   | 4360        | Nebenbetr., Dienstleistungen                 | EUR/ha LF        | 178           | 26            | 98            | 138           |
|   | 4368        | dar. Lohnarbeit u. Maschinenmiete            | EUR/ha LF        | 57            | 21            | 57            | 32            |
|   | <b>4400</b> | <b>Bestandsveränderungen</b>                 | <b>EUR/ha LF</b> | <b>-134</b>   | <b>-14</b>    | <b>-33</b>    | <b>-10</b>    |
| <i>Sonstige betriebliche Erträge</i>                      | 4500        | sonstige betriebliche Erträge                | EUR/ha LF        | 569           | 418           | 542           | 463           |
|   | 4510        | dar. Zulagen u. Zuschüsse                    | EUR/ha LF        | 460           | 364           | 456           | 359           |
|   | 4520        | dar. aufwandsbez. Zahlungen                  | EUR/ha LF        | 78            | 32            | 116           | 36            |
|   | 4530        | dar. Zins- und Inv.-zusch.                   | EUR/ha LF        | 50            | 6             | 99            | 14            |
|   | 4560        | dar. Agrardieselerstattung                   | EUR/ha LF        | 21            | 13            | 14            | 21            |
|   | 4660        | dar. betriebsbez. Zahlungen                  | EUR/ha LF        | 382           | 330           | 339           | 320           |
|   | 4655        | dar. EU-Direktzahlungen                      | EUR/ha LF        | 301           | 268           | 272           | 267           |
|   | 4680        | dar. Ausgleichszulage                        | EUR/ha LF        | 25            | 19            | 20            | 17            |
|   | 4690        | dar. Präm. f. umweltger. Erz.                | EUR/ha LF        | 26            | 33            | 24            | 16            |
|   | 74          | dar. Beihilfen für Notlagen                  | EUR/ha LF        | 29            | 11            | 22            | 19            |
|   | 4700        | dar. sonstige Betriebserträge                | EUR/ha LF        | 104           | 30            | 62            | 58            |
|   | 4900        | dar. zeitraumfremde Erträge                  | EUR/ha LF        | 5             | 24            | 25            | 46            |
|   | <b>5000</b> | <b>Betriebliche Aufwendungen</b>             | <b>EUR/ha LF</b> | <b>2.451</b>  | <b>931</b>    | <b>2.556</b>  | <b>1.676</b>  |
| <i>Materialaufwand</i>                                    | 5100        | Materialaufwand insgesamt                    | EUR/ha LF        | 1.189         | 393           | 1.661         | 879           |
|   | 5110        | darunter Pflanzenproduktion                  | EUR/ha LF        | 116           | 157           | 173           | 300           |
|   | 5111        | dar. Saat-/ Pflanzgut                        | EUR/ha LF        | 24            | 42            | 43            | 86            |
|   | 5112        | dar. Düngemittel                             | EUR/ha LF        | 50            | 64            | 69            | 117           |
|   | 5113        | dar. Pflanzenschutz                          | EUR/ha LF        | 15            | 40            | 34            | 79            |
|   | 5210        | darunter Tierproduktion                      | EUR/ha LF        | 845           | 95            | 1.256         | 336           |
|   | 5211        | dar. Tierzukaufe insg.                       | EUR/ha LF        | 31            | 7             | 284           | 148           |
|   | 5280        | dar. Futtermittelzukauf                      | EUR/ha LF        | 613           | 50            | 828           | 145           |
|   | 5291        | dar. Tierarzt, Besamung                      | EUR/ha LF        | 70            | 20            | 69            | 14            |
|   | 5300        | dar. sonst. Mat.-aufw. sonst. Betr.-zw.      | EUR/ha LF        | 228           | 141           | 232           | 243           |
|   | 5351        | dar. Heizmat., Strom, Wasser                 | EUR/ha LF        | 41            | 17            | 84            | 29            |
|   | 5355        | dar. Treib- und Schmierstoffe                | EUR/ha LF        | 98            | 74            | 81            | 102           |
|   | 5357        | dar. Lohnarb. und Maschinenm.                | EUR/ha LF        | 105           | 49            | 66            | 91            |
|   | 5500        | Personalaufwand insgesamt                    | EUR/ha LF        | 270           | 95            | 143           | 179           |
| <i>Abschreibungen, sonstige betriebliche Aufwendungen</i> | 5600        | Abschreibungen (AfA) insgesamt               | EUR/ha LF        | 469           | 177           | 293           | 219           |
|   | 5700        | sonst. betriebl. Aufwend. insg.              | EUR/ha LF        | 522           | 265           | 459           | 398           |
|   | 5710        | dar. Unterhaltung insgesamt                  | EUR/ha LF        | 151           | 84            | 104           | 108           |
|   | 5730        | dar. Betriebsversicherung                    | EUR/ha LF        | 111           | 46            | 69            | 51            |
|   | 5740        | dar. sonstiger Betriebsaufwand               | EUR/ha LF        | 257           | 135           | 274           | 223           |
|   | 5742        | dar. Pachtaufw. für luf Flächen              | EUR/ha LF        | 76            | 81            | 92            | 129           |
|   | 5765        | Pachtaufwand je ha Pachtfläche               | EUR/ha           | 143           | 129           | 146           | 202           |
|   | 5770        | darunter zeitraumfremde Aufw.                | EUR/ha LF        | 3             | 1             | 11            | 16            |
| <i>Ergebnisse der GuV-Rechnung</i>                        | <b>6000</b> | <b>Betriebsergebnis</b>                      | <b>EUR/ha LF</b> | <b>434</b>    | <b>256</b>    | <b>299</b>    | <b>253</b>    |
|   | 7000        | Finanzergebnis                               | EUR/ha LF        | -56           | -17           | -65           | -56           |
|   | 7230        | Zinsen und ähnliche Aufwend.                 | EUR/ha LF        | 60            | 17            | 66            | 58            |
|   | <b>7500</b> | <b>Ergebnis vor Steuern EE</b>               | <b>EUR/ha LF</b> | <b>379</b>    | <b>240</b>    | <b>233</b>    | <b>196</b>    |
|   | 7700        | Betr. Steuern insg. (Steuerergebnis)         | EUR/ha LF        | 16            | 11            | 17            | 12            |
|   | <b>9000</b> | <b>Gewinn (vor Steuern)</b>                  | <b>EUR</b>       | <b>25.041</b> | <b>28.054</b> | <b>38.327</b> | <b>81.153</b> |
| <i>Rentabilität</i>                                       | <b>9007</b> | <b>Ordentliches Ergebnis</b>                 | <b>EUR/ha LF</b> | <b>362</b>    | <b>205</b>    | <b>208</b>    | <b>153</b>    |
|   | <b>9009</b> | <b>Ordentl. Ergebnis u. Personalaufwand</b>  | <b>EUR/AK</b>    | <b>21.802</b> | <b>24.214</b> | <b>29.796</b> | <b>32.914</b> |
|   | 9051        | Unternehmergewinn (o E)                      | EUR/ha LF        | -243          | -223          | -135          | -82           |
|   | 9071        | Betriebseinkommen                            | EUR/ha LF        | 653           | 397           | 480           | 477           |
|   | 9101        | Gewinnrate (o E)                             | %                | 12,5          | 17,6          | 7,6           | 8,2           |
|   | 9120        | Gesamtkapitalrentabilität (o E)              | %                | -2,0          | -3,8          | 0,5           | 2,4           |
|   | 9141        | Nettorentabilität (o E)                      | %                | 59,9          | 47,9          | 60,7          | 64,9          |
| <i>Liquidität</i>   | 9221        | Cash flow I                                  | EUR/ha LF        | 820           | 397           | 594           | 557           |
| <i>Stabilität</i>   | <b>9223</b> | <b>Cash flow III</b>                         | <b>EUR/ha LF</b> | <b>313</b>    | <b>110</b>    | <b>130</b>    | <b>129</b>    |
|   | 9231        | langfristige Kapitaldienstgrenze             | EUR/ha LF        | 15            | 6             | 11            | 61            |
|   | 9233        | kurzfristige Kapitaldienstgrenze             | EUR/ha LF        | 484           | 183           | 304           | 280           |
|   | 9241        | Ausschöpf. der langfr. KDG                   | %                | 1.973,0       | 2.443,2       | 3.366,5       | 578,0         |
|   | 9243        | Ausschöpf. der kurzfr. KDG                   | %                | 61,1          | 80,9          | 117,8         | 125,2         |
|   | 9235        | Eigenkap.-verändrg. insges. III (bil.-anal.) | EUR/ha LF        | 8             | 18            | 48            | 11            |
|   | 9271        | Fremdkapitalanteil                           | %                | 48,9          | 22,6          | 55,4          | 60,1          |
|   | 9290        | Anlagendeckung                               | %                | 63,7          | 96,1          | 57,8          | 47,2          |
|   | 9292        | Fremdkapitaldeckung II                       | %                | 96,7          | 170,4         | 72,8          | 63,3          |
| <i>Entnahmen</i>  | 3200        | Entnahmen insgesamt                          | EUR              | 46.410        | 42.787        | 67.860        | 199.628       |
| <i>Einlagen</i>   | 3300        | Einlagen insgesamt                           | EUR              | 22.717        | 20.321        | 34.729        | 136.391       |

Tabelle 3.6: **Wirtschaftsergebnisse konventioneller Einzelunternehmen im Haupterwerb (Wirtschaftsjahr 2019/20), gegliedert nach Landbaugebieten (Abschnitt 3, Tabelle 7)**

|  |   |                      | LGB I          | LGB II         | LGB III        | LGB IV         |
|--|---|----------------------|----------------|----------------|----------------|----------------|
|  |   | Anzahl               | 21             | 26             | 71             | 23             |
| <i>Strukturdaten</i>   | 1005 Standardoutput                                   | 1.000 EUR            | 670,2          | 527,5          | 360,2          | 637,5          |
|  | <b>1030 landw. genutzte Fläche</b>                    | <b>ha</b>            | <b>410,4</b>   | <b>342,1</b>   | <b>301,4</b>   | <b>375,5</b>   |
|  | 1033 Netto-Pachfläche Ende Wj.                        | ha                   | 241,1          | 206,1          | 162,4          | 259,5          |
|  | 1056 durchschnittliche EMZ                            | EMZ/ar               | 41,4           | 34,2           | 26,2           | 26,0           |
| <i>Arbeitskräfte</i>   | <b>1114 Arbeitskräftebesatz</b>                       | <b>AK/100ha LF</b>   | <b>0,83</b>    | <b>0,97</b>    | <b>1,04</b>    | <b>1,42</b>    |
|  | 1110 Arbeitskräfte insgesamt                          | AK                   | 3,41           | 3,32           | 3,14           | 5,33           |
|  | 1120 nicht entlohnte Arbeitskräfte                    | nAK                  | 1,18           | 1,06           | 1,28           | 1,08           |
| <i>Nutzflächen</i>   | 1150 Ackerfläche                                      | ha                   | 388,6          | 303,2          | 223,8          | 284,1          |
|  | 1160 Dauergrünland                                    | ha                   | 20,1           | 38,0           | 76,9           | 87,5           |
|  | 1034 Dauerkulturfläche                                | ha                   | 0,0            | 0,0            | 0,5            | 3,7            |
|  | 1180 Hauptfutterfläche                                | ha                   | 74,8           | 63,3           | 119,2          | 172,5          |
| <i>Anbauflächenverhältnis</i>                                    | 1200 Getreide insgesamt (einschl. KM)                 | % AF                 | 56,5           | 66,2           | 60,3           | 46,0           |
|  | 1211 darunter Weizen                                  | % AF                 | 35,2           | 28,5           | 16,0           | 5,6            |
|  | 1214 darunter Roggen                                  | % AF                 | 4,3            | 15,1           | 25,5           | 26,4           |
|  | 1215 darunter Gerste                                  | % AF                 | 13,5           | 18,0           | 11,1           | 6,6            |
|  | 1223 darunter Triticale                               | % AF                 | 0,0            | 1,7            | 5,2            | 3,9            |
|  | 1231 Hülsenfrüchte                                    | % AF                 | 3,4            | 2,0            | 0,8            | 1,2            |
|  | 1235 Ölfrüchte  | % AF                 | 13,5           | 11,7           | 7,3            | 3,9            |
|  | 1237 darunter Winterraps                              | % AF                 | 8,9            | 10,7           | 6,5            | 2,1            |
|  | 1240 Kartoffeln                                       | % AF                 | 0,3            | 2,0            | 0,7            | 8,5            |
|  | 1250 Zuckerrüben                                      | % AF                 | 0,8            | 1,9            | 0,8            | 0,0            |
|  | 1260 alle anderen Marktfrüchte                        | % AF                 | 6,2            | 4,7            | 6,4            | 7,6            |
|  | 1270 Ackerfutter als Hauptfutter                      | % AF                 | 14,2           | 7,9            | 19,1           | 25,6           |
|  | 1271 darunter Silomais                                | % AF                 | 8,4            | 5,9            | 12,6           | 20,5           |
|  | 1280 Flächenstilllegung                               | % AF                 | 4,3            | 3,5            | 4,7            | 7,2            |
| <i>Viehbestand, Viehbesatz</i>                                   | 1310 Raufutterfresser                                 | VE/100 ha LF         | 3,6            | 13,4           | 31,8           | 29,6           |
|  | 1330 Rindvieh insgesamt                               | VE/100 ha LF         | 3,6            | 12,8           | 29,8           | 29,5           |
|  | 1335 Milchkühe  | Stück                | 0              | 14             | 23             | 39             |
|  | 1336 Mutter- und Ammenkühe                            | Stück                | 9              | 9              | 24             | 20             |
|  | 1340 Schafe insgesamt                                 | VE/100 ha LF         | 0,0            | 0,0            | 0,9            | 0,0            |
|  | 1341 Mutterschafe                                     | Stück                | 0              | 0              | 17             | 0              |
|  | 1350 Schweine insgesamt                               | VE/100 ha LF         | 26,9           | 15,4           | 6,6            | 0,1            |
|  | 1351 Mastschweine und Läufer                          | Stück                | 404            | 135            | 27             | 3              |
|  | 1352 Zuchtsauen                                       | Stück                | 0              | 0              | 4              | 0              |
|  | 1360 Geflügel insgesamt                               | VE/100 ha LF         | 34,6           | 51,6           | 4,7            | 3,4            |
|  | <b>1300 Viehbesatz insgesamt</b>                      | <b>VE/100 ha LF</b>  | <b>65,2</b>    | <b>80,4</b>    | <b>43,1</b>    | <b>33,1</b>    |
| <i>Ernteerträge, Verkaufserlöse der pflanzlichen Erzeugnisse</i> | 1411 Ertrag Getreide (ohne KM)                        | dt/ha                | 62,6           | 56,8           | 43,4           | 38,9           |
|  | 1420 darunter Ertrag Weizen                           | dt/ha                | 60,7           | 57,9           | 44,8           | 36,1           |
|  | 1433 darunter Ertrag Roggen                           | dt/ha                | 58,5           | 53,0           | 42,1           | 41,0           |
|  | 1425 darunter Ertrag Gerste                           | dt/ha                | 69,4           | 58,2           | 47,4           | 40,7           |
|  | 1434 darunter Ertrag Triticale                        | dt/ha                | 0,0            | 65,3           | 42,6           | 41,8           |
|  | 1466 Ertrag Winterraps                                | dt/ha                | 25,4           | 28,6           | 21,6           | 16,6           |
|  | 1472 Ertrag Kartoffeln                                | dt/ha                | 219,8          | 398,0          | 313,4          | 302,6          |
|  | 1473 Ertrag Zuckerrüben                               | dt/ha                | 355,4          | 548,3          | 546,9          | 0,0            |
|  | 1511 Verkaufserl. Getreide (ohne KM)                  | EUR/dt               | 15,39          | 15,34          | 15,12          | 14,26          |
|  | 1520 Verkaufserlös Weizen                             | EUR/dt               | 16,29          | 16,40          | 16,14          | 16,94          |
|  | 1533 Verkaufserlös Roggen                             | EUR/dt               | 14,73          | 14,14          | 14,77          | 13,34          |
|  | 1525 Verkaufserlös Gerste                             | EUR/dt               | 13,21          | 14,36          | 14,17          | 15,22          |
|  | 1534 Verkaufserlös Triticale                          | EUR/dt               | 0,00           | 13,78          | 15,30          | 17,36          |
|  | 1566 Verkaufserlös Winterraps                         | EUR/dt               | 37,54          | 37,54          | 35,78          | 34,06          |
|  | 1572 Verkaufserlös Kartoffeln                         | EUR/dt               | 6,68           | 9,70           | 8,92           | 8,97           |
|  | 1573 Verkaufserlös Zuckerrüben                        | EUR/dt               | 3,14           | 2,66           | 2,20           | 0,00           |
|  | <i>Tierleistungen, Verkaufserlöse der Viehhaltung</i> | 1601 geborene Kälber | Stück/ Kuh     | 1,13           | 1,02           | 0,99           |
| 1631 Milchleistung   |   | kg / Kuh             | 0              | 9,497          | 9,420          | 8,016          |
| 1612 aufgezogene Ferkel  |   | Stück/ Sau           | 0,00           | 0,00           | 20,69          | 0,00           |
| 6631 Verkaufserlös Kuhmilch                                      |   | Ct/kg                | 0,00           | 32,16          | 32,26          | 32,73          |
| 6643 Verkaufserl. Ferkel 10 bis 30 kg                            |   | EUR/Stück            | 0              | 0              | 75             | 0              |
| <i>Bilanzdaten, Schlussbilanz</i>                                | <b>2020 Anlagevermögen ohne Tiere insges.</b>         | <b>EUR/ha LF</b>     | <b>4.005</b>   | <b>3.751</b>   | <b>4.070</b>   | <b>2.712</b>   |
|  | 2030 Imm. Vermögensgegenstände                        | EUR/ha LF            | 5              | 3              | 7              | 11             |
|  | 2100 Sachanlagen insgesamt                            | EUR/ha LF            | 3.996          | 3.730          | 4.057          | 2.657          |
|  | 2111 dar. Boden insg.                                 | EUR/ha LF            | 2.496          | 1.958          | 2.345          | 1.228          |
|  | 2115 dar. baul. Anlagen, Gebäude                      | EUR/ha LF            | 651            | 855            | 599            | 413            |
|  | 2140 dar. techn. Anl., Maschinen                      | EUR/ha LF            | 807            | 863            | 983            | 906            |
|  | 2200 Finanzanlagen insg.                              | EUR/ha LF            | 5              | 18             | 6              | 44             |
|  | <b>2300 Tiervermögen insgesamt</b>                    | <b>EUR/ha LF</b>     | <b>101</b>     | <b>146</b>     | <b>250</b>     | <b>191</b>     |
|  | 2320 dar. Rinder                                      | EUR/ha LF            | 23             | 82             | 211            | 189            |
|  | 2330 dar. Schweine                                    | EUR/ha LF            | 78             | 27             | 11             | 0              |
|  | <b>2400 Umlaufvermögen ohne Tiere</b>                 | <b>EUR/ha LF</b>     | <b>618</b>     | <b>528</b>     | <b>609</b>     | <b>784</b>     |
|  | 2412 dar. Feldinventar                                | EUR/ha LF            | 263            | 37             | 199            | 212            |
|  | 2420 dar. Finanzumlaufvermögen                        | EUR/ha LF            | 305            | 458            | 383            | 545            |
|  | <b>2000 Summe Aktiva</b>                              | <b>EUR/ha LF</b>     | <b>4.734</b>   | <b>4.574</b>   | <b>4.964</b>   | <b>3.909</b>   |
|  | <b>2001 Summe Aktiva</b>                              | <b>EUR/AK</b>        | <b>570.577</b> | <b>471.839</b> | <b>477.128</b> | <b>275.181</b> |
|  | 9041 Eigenkapital insg. (bil.-analyt.)                | EUR/ha LF            | 2.471          | 1.550          | 2.177          | 803            |
|  | 9042 Fremdkapital insg. (bil.-analyt.)                | EUR/ha LF            | 2.263          | 2.886          | 2.767          | 2.920          |
|  | 3500 Verbindlichkeiten insg.                          | EUR/ha LF            | 2.156          | 2.693          | 2.609          | 2.734          |
|  | 3510 dar. Verb. geg. Kreditinstituten                 | EUR/ha LF            | 1.756          | 2.308          | 2.115          | 2.224          |
|  | 3521 dar. Verb. aus Lief. u. Leist.                   | EUR/ha LF            | 307            | 316            | 267            | 407            |
| 3519 Tilgung   | EUR/ha LF   | 246                  | 334            | 290            | 285            |                |

|                                     |   |  | LGB I                            | LGB II        | LGB III       | LGB IV        |              |         |
|-------------------------------------|---|--|----------------------------------|---------------|---------------|---------------|--------------|---------|
|                                     |   |  | Anzahl                           | 21            | 26            | 71            | 23           |         |
| Bilanzdaten,<br>Veränderungen       | 2500  | Veränderung Aktiva insg.                     | EUR/ha LF                        | 67            | 138           | 329           | 266          |         |
|                                     | 8300  | Bruttoinvestitionen insg.                    | EUR/ha LF                        | 263           | 476           | 749           | 366          |         |
|                                     | 8400  | Nettoinvestitionen insg.                     | EUR/ha LF                        | 63            | 194           | 294           | 123          |         |
|                                     | 9230  | Veränder. Eigenkapital (bil.-anal.)          | EUR/ha LF                        | 120           | 149           | 16            | -69          |         |
|                                     | 9229  | Veränd. Fremdkapital (bil.-anal.)            | EUR/ha LF                        | -53           | 66            | 308           | 298          |         |
|                                     | 3850  | Veränderung Verbindlichkeiten                | EUR/ha LF                        | -45           | 77            | 271           | 255          |         |
|                                     | <b>4000 Betriebliche Erträge insg.</b>                      | <b>EUR/ha LF</b>                             | <b>2.427</b>                     | <b>2.465</b>  | <b>1.709</b>  | <b>1.794</b>  |              |         |
| Umsatzerlöse                        | 4010  | Umsatzerlöse insgesamt                       | EUR/ha LF                        | 2.067         | 1.929         | 1.235         | 1.335        |         |
|                                     | 4100  | Umsatzerlöse Pflanzenproduktion              | EUR/ha LF                        | 833           | 714           | 483           | 651          |         |
|                                     | 4112  | dar. Getreide                                | EUR/ha LF                        | 430           | 425           | 284           | 179          |         |
|                                     | 4120  | dar. Hülsen-, Ölf Früchte, Faserpfl.         | EUR/ha LF                        | 153           | 110           | 43            | 22           |         |
|                                     | 4150  | dar. Feldgemüse                              | EUR/ha LF                        | 3             | 0             | 0             | 134          |         |
|                                     | 4200  | Umsatzerlöse Tierproduktion                  | EUR/ha LF                        | 1.044         | 1.156         | 614           | 537          |         |
|                                     | 4220  | dar. Rinder                                  | EUR/ha LF                        | 21            | 46            | 155           | 106          |         |
|                                     | 4230  | dar. Milch                                   | EUR/ha LF                        | 0             | 126           | 230           | 268          |         |
|                                     | 4240  | dar. Schweine                                | EUR/ha LF                        | 593           | 263           | 92            | 1            |         |
|                                     | 4260  | dar. Geflügel/Eier                           | EUR/ha LF                        | 395           | 676           | 69            | 69           |         |
|                                     | 4360  | Nebenbetr., Dienstleistungen                 | EUR/ha LF                        | 186           | 56            | 134           | 144          |         |
|                                     | 4368  | dar. Lohnarbeit u. Maschinenmiete            | EUR/ha LF                        | 18            | 29            | 36            | 47           |         |
|                                     |   | <b>4400 Bestandsveränderungen</b>            | <b>EUR/ha LF</b>                 | <b>4</b>      | <b>-8</b>     | <b>-16</b>    | <b>-30</b>   |         |
| Sonstige<br>betriebliche<br>Erträge | 4500  | sonstige betriebliche Erträge                | EUR/ha LF                        | 357           | 519           | 485           | 485          |         |
|                                     | 4510  | dar. Zulagen u. Zuschüsse                    | EUR/ha LF                        | 296           | 371           | 380           | 405          |         |
|                                     | 4520  | dar. aufwandsbez. Zahlungen                  | EUR/ha LF                        | 20            | 45            | 48            | 52           |         |
|                                     | 4530  | dar. Zins- und Inv.-zusch.                   | EUR/ha LF                        | 1             | 26            | 26            | 26           |         |
|                                     | 4560  | dar. Agrardieselerstattung                   | EUR/ha LF                        | 18            | 18            | 19            | 25           |         |
|                                     | 4660  | dar. betriebsbez. Zahlungen                  | EUR/ha LF                        | 276           | 325           | 329           | 350          |         |
|                                     | 4655  | dar. EU-Direktzahlungen                      | EUR/ha LF                        | 265           | 264           | 270           | 270          |         |
|                                     | 4680  | dar. Ausgleichszulage                        | EUR/ha LF                        | 2             | 12            | 23            | 25           |         |
|                                     | 4690  | dar. Präm. f. umweltger. Erz.                | EUR/ha LF                        | 2             | 10            | 23            | 24           |         |
|                                     | 74  | dar. Beihilfen für Notlagen                  | EUR/ha LF                        | 6             | 37            | 12            | 30           |         |
|                                     | 4700  | dar. sonstige Betriebserträge                | EUR/ha LF                        | 40            | 55            | 63            | 65           |         |
|                                     | 4900  | dar. zeitraumfremde Erträge                  | EUR/ha LF                        | 21            | 94            | 42            | 15           |         |
|                                     |   | <b>5000 Betriebliche Aufwendungen</b>        | <b>EUR/ha LF</b>                 | <b>2.048</b>  | <b>2.190</b>  | <b>1.464</b>  | <b>1.627</b> |         |
| Materialaufwand                     | 5100  | Materialaufwand insgesamt                    | EUR/ha LF                        | 1.280         | 1.322         | 709           | 747          |         |
|                                     | 5110  | darunter Pflanzenproduktion                  | EUR/ha LF                        | 340           | 346           | 242           | 258          |         |
|                                     | 5111  | dar. Saat-/ Pflanzgut                        | EUR/ha LF                        | 83            | 81            | 71            | 101          |         |
|                                     | 5112  | dar. Düngemittel                             | EUR/ha LF                        | 125           | 144           | 98            | 93           |         |
|                                     | 5113  | dar. Pflanzenschutz                          | EUR/ha LF                        | 115           | 103           | 52            | 54           |         |
|                                     | 5210  | darunter Tierproduktion                      | EUR/ha LF                        | 657           | 746           | 273           | 185          |         |
|                                     | 5211  | dar. Tierzukäufe insg.                       | EUR/ha LF                        | 347           | 245           | 90            | 25           |         |
|                                     | 5280  | dar. Futtermittelzukauf                      | EUR/ha LF                        | 287           | 430           | 129           | 92           |         |
|                                     | 5291  | dar. Tierarzt, Besamung                      | EUR/ha LF                        | 11            | 26            | 22            | 14           |         |
|                                     | 5300  | dar. sonst. Mat.-aufw. sonst. Betr.-zw.      | EUR/ha LF                        | 284           | 230           | 195           | 303          |         |
|                                     | 5351  | dar. Heizmat., Strom, Wasser                 | EUR/ha LF                        | 46            | 54            | 19            | 34           |         |
|                                     | 5355  | dar. Treib- und Schmierstoffe                | EUR/ha LF                        | 92            | 96            | 95            | 119          |         |
|                                     | 5357  | dar. Lohnarb. und Maschinenm.                | EUR/ha LF                        | 138           | 69            | 63            | 118          |         |
|                                     | 5500  | Personalaufwand insgesamt                    | EUR/ha LF                        | 153           | 157           | 150           | 274          |         |
|                                     | Abschreibungen,<br>sonstige<br>betriebliche<br>Aufwendungen | 5600   | Abschreibungen (AfA) insgesamt   | EUR/ha LF     | 190           | 261           | 231          | 221     |
|                                     |   | 5700   | sonst. betriebl. Aufwend. insg.  | EUR/ha LF     | 425           | 450           | 374          | 385     |
|                                     |   | 5710   | dar. Unterhaltung insgesamt      | EUR/ha LF     | 72            | 118           | 117          | 109     |
| 5730                                |   | dar. Betriebsversicherung                    | EUR/ha LF                        | 55            | 58            | 51            | 50           |         |
| 5740                                |   | dar. sonstiger Betriebsaufwand               | EUR/ha LF                        | 294           | 258           | 188           | 210          |         |
| 5742                                |   | dar. Pachtaufw. für luf Flächen              | EUR/ha LF                        | 170           | 156           | 97            | 107          |         |
| 5765                                |   | Pachtaufwand je ha Pachtfläche               | EUR/ha                           | 273           | 256           | 162           | 140          |         |
| 5770                                |   | darunter zeitraumfremde Aufw.                | EUR/ha LF                        | 3             | 17            | 18            | 17           |         |
|                                     |   | <b>6000 Betriebsergebnis</b>                 | <b>EUR/ha LF</b>                 | <b>379</b>    | <b>274</b>    | <b>245</b>    | <b>168</b>   |         |
| Ergebnisse der<br>GuV-Rechnung      | 7000  | Finanzergebnis                               | EUR/ha LF                        | -41           | -68           | -53           | -68          |         |
|                                     | 7230  | Zinsen und ähnliche Aufwend.                 | EUR/ha LF                        | 41            | 69            | 54            | 73           |         |
|                                     | <b>7500 Ergebnis vor Steuern EE</b>                         | <b>EUR/ha LF</b>                             | <b>338</b>                       | <b>206</b>    | <b>192</b>    | <b>100</b>    |              |         |
|                                     | 7700  | Betr. Steuern insg. (Steuerergebnis)         | EUR/ha LF                        | 14            | 16            | 12            | 8            |         |
|                                     | <b>9000 Gewinn (vor Steuern)</b>                            | <b>EUR</b>                                   | <b>133.654</b>                   | <b>65.931</b> | <b>54.486</b> | <b>34.522</b> |              |         |
| Rentabilität                        | <b>9007 Ordentliches Ergebnis</b>                           | <b>EUR/ha LF</b>                             | <b>298</b>                       | <b>116</b>    | <b>157</b>    | <b>94</b>     |              |         |
|                                     | <b>9009 Ordentl. Ergebnis u. Personalaufwand</b>            | <b>EUR/AK</b>                                | <b>54.394</b>                    | <b>28.097</b> | <b>29.463</b> | <b>25.860</b> |              |         |
|                                     | 9051  | Unternehmensgewinn (o E)                     | EUR/ha LF                        | 62            | -264          | -89           | -83          |         |
|                                     | 9071  | Betriebseinkommen                            | EUR/ha LF                        | 607           | 482           | 417           | 500          |         |
|                                     | 9101  | Gewinnrate (o E)                             | %                                | 12,4          | 5,0           | 9,5           | 5,3          |         |
|                                     | 9120  | Gesamtkapitalrentabilität (o E)              | %                                | 4,9           | 1,5           | 1,2           | 1,5          |         |
|                                     | 9141  | Nettorentabilität (o E)                      | %                                | 126,1         | 30,5          | 63,7          | 51,8         |         |
|                                     | Liquidität  | 9221   | Cash flow I                      | EUR/ha LF     | 499           | 457           | 684          | 410     |
|                                     | Stabilität  | <b>9223 Cash flow III</b>                    | <b>EUR/ha LF</b>                 | <b>59</b>     | <b>91</b>     | <b>233</b>    | <b>-35</b>   |         |
|                                     |   | 9231   | langfristige Kapitaldienstgrenze | EUR/ha LF     | 95            | 118           | 34           | -2      |
| 9233                                |   | kurzfristige Kapitaldienstgrenze             | EUR/ha LF                        | 285           | 379           | 264           | 218          |         |
| 9241                                |   | Ausschöpf. der langfr. KDG                   | %                                | 301,1         | 341,4         | 1.017,0       | -15.342,0    |         |
| 9243                                |   | Ausschöpf. der kurzfr. KDG                   | %                                | 100,4         | 106,3         | 130,0         | 163,6        |         |
| 9235                                |   | Eigenkap.-verändrg. insges. III (bil.-anal.) | EUR/ha LF                        | 92            | 72            | -8            | -68          |         |
| 9271                                |   | Fremdkapitalanteil                           | %                                | 47,8          | 63,1          | 55,8          | 74,7         |         |
| 9290                                |   | Anlagendeckung                               | %                                | 61,7          | 41,3          | 53,5          | 29,6         |         |
| 9292                                |   | Fremdkapitaldeckung II                       | %                                | 68,4          | 55,0          | 68,2          | 68,2         |         |
| Entnahmen                           |   | 3200   | Entnahmen insgesamt              | EUR           | 233.312       | 92.809        | 163.071      | 108.852 |
| Einlagen                            | 3300  | Einlagen insgesamt                           | EUR                              | 150.800       | 76.153        | 111.296       | 45.229       |         |

Tabelle 3.7a: **Wirtschaftsergebnisse konventioneller Einzelunternehmen im Haupterwerb (Wirtschaftsjahr 2019/20),  
gegliedert nach Landkreisen**

|  |   |                     | BAR            | HVL            | MOL            | OHV            | OPR            |
|--|---|---------------------|----------------|----------------|----------------|----------------|----------------|
|  |   | Anzahl              | 5              | 8              | 28             | 12             | 14             |
| <i>Strukturdaten</i>   | 1005 Standardoutput                           | 1.000 EUR           | 331,3          | 590,6          | 593,6          | 256,5          | 429,9          |
|  | <b>1030 landw. genutzte Fläche</b>            | <b>ha</b>           | <b>330,1</b>   | <b>407,5</b>   | <b>367,9</b>   | <b>205,9</b>   | <b>322,1</b>   |
|  | 1033 Netto-Pachtfläche Ende Wj.               | ha                  | 221,0          | 258,0          | 212,8          | 108,2          | 155,5          |
|  | 1056 durchschnittliche EMZ                    | EMZ/ar              | 27,5           | 24,9           | 35,5           | 24,2           | 26,4           |
| <i>Arbeitskräfte</i>   | <b>1114 Arbeitskräftebesatz</b>               | <b>AK/100ha LF</b>  | <b>1,07</b>    | <b>1,65</b>    | <b>0,95</b>    | <b>0,99</b>    | <b>0,79</b>    |
|  | 1110 Arbeitskräfte insgesamt                  | AK                  | 3,53           | 6,73           | 3,49           | 2,04           | 2,54           |
|  | 1120 nicht entlohnte Arbeitskräfte            | nAK                 | 1,56           | 1,52           | 1,19           | 1,17           | 1,21           |
| <i>Nutzflächen</i>   | 1150 Ackerfläche                              | ha                  | 285,8          | 273,8          | 345,4          | 134,3          | 244,2          |
|  | 1160 Dauergrünland                            | ha                  | 44,2           | 133,5          | 22,3           | 71,0           | 77,7           |
|  | 1034 Dauerkulturfläche                        | ha                  | 0,0            | 0,0            | 0,1            | 0,0            | 0,1            |
|  | 1180 Hauptfutterfläche                        | ha                  | 52,1           | 231,5          | 76,0           | 111,2          | 99,1           |
| <i>Anbauflächen-<br/>verhältnis</i>  | 1200 Getreide insgesamt (einschl. KM)         | % AF                | 68,4           | 51,2           | 58,6           | 52,0           | 51,8           |
|  | 1211 darunter Weizen                          | % AF                | 26,5           | 11,1           | 28,5           | 11,3           | 8,1            |
|  | 1214 darunter Roggen                          | % AF                | 17,0           | 26,8           | 9,8            | 25,9           | 27,5           |
|  | 1215 darunter Gerste                          | % AF                | 10,4           | 9,7            | 13,3           | 5,4            | 8,9            |
|  | 1223 darunter Triticale                       | % AF                | 10,5           | 1,6            | 2,6            | 7,1            | 1,5            |
|  | 1231 Hülsenfrüchte                            | % AF                | 0,8            | 0,8            | 3,1            | 0,8            | 1,7            |
|  | 1235 Ölrüchte                                 | % AF                | 18,3           | 11,6           | 9,1            | 1,1            | 4,6            |
|  | 1237 darunter Winterraps                      | % AF                | 17,5           | 10,9           | 5,1            | 1,1            | 4,5            |
|  | 1240 Kartoffeln                               | % AF                | 0,3            | 0,0            | 0,2            | 11,4           | 7,3            |
|  | 1250 Zuckerrüben                              | % AF                | 0,0            | 0,0            | 1,8            | 0,0            | 0,4            |
|  | 1260 alle anderen Marktfrüchte                | % AF                | 5,3            | 3,3            | 5,7            | 1,1            | 19,1           |
|  | 1270 Ackerfutter als Hauptfutter              | % AF                | 2,8            | 25,5           | 15,9           | 28,9           | 9,5            |
|  | 1271 darunter Silomais                        | % AF                | 0,2            | 17,0           | 10,6           | 21,7           | 6,6            |
| 1280 Flächenstilllegung  | % AF  | 4,1                 | 7,6            | 5,0            | 4,7            | 5,7            |                |
| <i>Viehbestand,<br/>Viehbesatz</i>   | 1310 Raufutterfresser                         | VE/100 ha LF        | 8,4            | 43,3           | 6,4            | 26,9           | 17,3           |
|  | 1330 Rindvieh insgesamt                       | VE/100 ha LF        | 7,3            | 43,0           | 5,0            | 24,5           | 17,0           |
|  | 1335 Milchkühe                                | Stück               | 0              | 81             | 0              | 6              | 9              |
|  | 1336 Mutter- und Ammenkühe                    | Stück               | 16             | 35             | 3              | 24             | 26             |
|  | 1340 Schafe insgesamt                         | VE/100 ha LF        | 0,0            | 0,0            | 1,3            | 0,0            | 0,0            |
|  | 1341 Mutterschafe                             | Stück               | 0              | 0              | 32             | 0              | 0              |
|  | 1350 Schweine insgesamt                       | VE/100 ha LF        | 0,0            | 0,0            | 22,5           | 0,1            | 14,0           |
|  | 1351 Mastschweine und Läufer                  | Stück               | 0              | 0              | 303            | 1              | 3              |
|  | 1352 Zuchtsauen                               | Stück               | 0              | 0              | 0              | 0              | 22             |
|  | 1360 Geflügel insgesamt                       | VE/100 ha LF        | 0,0            | 0,0            | 68,2           | 0,7            | 0,0            |
|  | <b>1300 Viehbesatz insgesamt</b>              | <b>VE/100 ha LF</b> | <b>8,4</b>     | <b>43,3</b>    | <b>97,1</b>    | <b>27,7</b>    | <b>31,4</b>    |
| <i>Ernteerträge,<br/>Verkaufserlöse<br/>der pflanzlichen<br/>Erzeugnisse</i> | 1411 Ertrag Getreide (ohne KM)                | dt/ha               | 47,8           | 42,7           | 54,1           | 43,1           | 40,8           |
|  | 1420 darunter Ertrag Weizen                   | dt/ha               | 51,0           | 44,7           | 54,7           | 43,4           | 37,8           |
|  | 1433 darunter Ertrag Roggen                   | dt/ha               | 46,5           | 41,2           | 46,6           | 47,8           | 42,8           |
|  | 1425 darunter Ertrag Gerste                   | dt/ha               | 44,7           | 50,2           | 61,4           | 39,1           | 50,1           |
|  | 1434 darunter Ertrag Triticale                | dt/ha               | 49,6           | 19,9           | 46,9           | 30,2           | 58,2           |
|  | 1466 Ertrag Winterraps                        | dt/ha               | 18,7           | 15,9           | 24,8           | 29,0           | 24,0           |
|  | 1472 Ertrag Kartoffeln                        | dt/ha               | 75,9           | 0,0            | 184,8          | 400,9          | 245,0          |
|  | 1473 Ertrag Zuckerrüben                       | dt/ha               | 0,0            | 0,0            | 495,6          | 0,0            | 437,5          |
|  | 1511 Verkaufserl. Getreide (ohne KM)          | EUR/dt              | 15,65          | 16,20          | 14,94          | 14,47          | 13,76          |
|  | 1520 Verkaufserlös Weizen                     | EUR/dt              | 16,94          | 15,22          | 15,80          | 16,23          | 16,27          |
|  | 1533 Verkaufserlös Roggen                     | EUR/dt              | 13,91          | 17,56          | 14,15          | 13,90          | 12,48          |
|  | 1525 Verkaufserlös Gerste                     | EUR/dt              | 14,91          | 13,94          | 13,34          | 14,34          | 14,58          |
|  | 1534 Verkaufserlös Triticale                  | EUR/dt              | 15,45          | 14,25          | 16,74          | 13,75          | 15,73          |
|  | 1566 Verkaufserlös Winterraps                 | EUR/dt              | 34,88          | 37,00          | 35,59          | 37,30          | 35,89          |
|  | 1572 Verkaufserlös Kartoffeln                 | EUR/dt              | 43,28          | 0,00           | 43,42          | 11,39          | 8,25           |
| 1573 Verkaufserlös Zuckerrüben   | EUR/dt  | 0,00                | 0,00           | 2,72           | 0,00           | 1,71           |                |
| <i>Tierleistungen,<br/>Verkaufserlöse der<br/>Viehhaltung</i>                | 1601 geborene Kälber                          | Stück/ Kuh          | 0,72           | 1,01           | 0,92           | 0,93           | 0,92           |
|  | 1631 Milchleistung                            | kg / Kuh            | 0              | 8.983          | 0              | 7.116          | 10.272         |
|  | 1612 aufgezogene Ferkel                       | Stück/ Sau          | 0,00           | 0,00           | 0,00           | 0,00           | 20,79          |
|  | 6631 Verkaufserlös Kuhmilch                   | Ct/kg               | 0,00           | 33,01          | 0,00           | 34,14          | 31,91          |
|  | 6643 Verkaufserl. Ferkel 10 bis 30 kg         | EUR/Stück           | 0              | 0              | 0              | 0              | 0              |
| <i>Bilanzdaten,<br/>Schlussbilanz</i>  | <b>2020 Anlagevermögen ohne Tiere insges.</b> | <b>EUR/ha LF</b>    | <b>4.251</b>   | <b>2.690</b>   | <b>4.372</b>   | <b>3.425</b>   | <b>3.876</b>   |
|  | 2030 Imm. Vermögensgegenstände                | EUR/ha LF           | 0              | 8              | 5              | 22             | 4              |
|  | 2100 Sachanlagen insgesamt                    | EUR/ha LF           | 4.251          | 2.681          | 4.364          | 3.294          | 3.858          |
|  | 2111 dar. Boden insg.                         | EUR/ha LF           | 2.550          | 1.643          | 2.635          | 1.633          | 1.889          |
|  | 2115 dar. baul. Anlagen, Gebäude              | EUR/ha LF           | 269            | 330            | 818            | 732            | 785            |
|  | 2140 dar. techn. Anl., Maschinen              | EUR/ha LF           | 1.317          | 643            | 850            | 818            | 969            |
|  | 2200 Finanzanlagen insg.                      | EUR/ha LF           | 1              | 1              | 2              | 109            | 13             |
|  | <b>2300 Tiervermögen insgesamt</b>            | <b>EUR/ha LF</b>    | <b>68</b>      | <b>293</b>     | <b>122</b>     | <b>198</b>     | <b>146</b>     |
|  | 2320 dar. Rinder                              | EUR/ha LF           | 51             | 289            | 34             | 154            | 110            |
|  | 2330 dar. Schweine                            | EUR/ha LF           | 0              | 0              | 65             | 0              | 32             |
|  | <b>2400 Umlaufvermögen ohne Tiere</b>         | <b>EUR/ha LF</b>    | <b>615</b>     | <b>371</b>     | <b>809</b>     | <b>579</b>     | <b>956</b>     |
|  | 2412 dar. Feldinventar                        | EUR/ha LF           | 315            | 131            | 326            | 169            | 178            |
|  | 2420 dar. Finanzumlaufvermögen                | EUR/ha LF           | 293            | 225            | 443            | 397            | 766            |
|  | <b>2000 Summe Aktiva</b>                      | <b>EUR/ha LF</b>    | <b>4.942</b>   | <b>3.629</b>   | <b>5.358</b>   | <b>4.263</b>   | <b>5.077</b>   |
|  | <b>2001 Summe Aktiva</b>                      | <b>EUR/AK</b>       | <b>462.602</b> | <b>219.601</b> | <b>564.857</b> | <b>430.393</b> | <b>643.794</b> |
|  | 9041 Eigenkapital insg. (bil.-analyt.)        | EUR/ha LF           | 2.618          | 775            | 2.730          | 1.973          | 1.257          |
|  | 9042 Fremdkapital insg. (bil.-analyt.)        | EUR/ha LF           | 2.323          | 2.601          | 2.581          | 2.259          | 3.744          |
|  | 3500 Verbindlichkeiten insg.                  | EUR/ha LF           | 2.305          | 2.570          | 2.438          | 2.206          | 3.494          |
|  | 3510 dar. Verb. geg. Kreditinstituten         | EUR/ha LF           | 1.262          | 2.125          | 1.973          | 1.800          | 2.632          |
| 3521 dar. Verb. aus Lief. u. Leist.  | EUR/ha LF                                     | 190                 | 425            | 364            | 324            | 331            |                |
| 3519 Tilgung   | EUR/ha LF                                     | 200                 | 217            | 250            | 214            | 278            |                |



|   |   |                  | BAR            | HVL           | MOL            | OHV           | OPR           |
|---|---|------------------|----------------|---------------|----------------|---------------|---------------|
|   |   | Anzahl           | 5              | 8             | 28             | 12            | 14            |
| <i>Bilanzdaten,</i>                                       | 2500 Veränderung Aktiva insg.                     | EUR/ha LF        | -535           | 228           | 86             | 451           | 573           |
| <i>Veränderungen</i>                                      | 8300 Bruttoinvestitionen insg.                    | EUR/ha LF        | 2.741          | 446           | 222            | 671           | 477           |
|   | 8400 Nettoinvestitionen insg.                     | EUR/ha LF        | 29             | 243           | -23            | 428           | 224           |
|   | 9230 Veränder. Eigenkapital (bil.-anal.)          | EUR/ha LF        | -486           | 9             | 142            | 22            | -78           |
|   | 9229 Veränd. Fremdkapital (bil.-anal.)            | EUR/ha LF        | -49            | 168           | -57            | 421           | 629           |
|   | 3850 Veränderung Verbindlichkeiten                | EUR/ha LF        | -50            | 169           | -62            | 406           | 590           |
|   | <b>4000 Betriebliche Erträge insg.</b>            | <b>EUR/ha LF</b> | <b>1.463</b>   | <b>1.644</b>  | <b>2.712</b>   | <b>1.636</b>  | <b>1.648</b>  |
| <i>Umsatzerlöse</i>                                       | 4010 Umsatzerlöse insgesamt                       | EUR/ha LF        | 1.060          | 1.179         | 2.336          | 1.250         | 1.140         |
|   | 4100 Umsatzerlöse Pflanzenproduktion              | EUR/ha LF        | 801            | 342           | 751            | 773           | 624           |
|   | 4112 dar. Getreide                                | EUR/ha LF        | 546            | 239           | 369            | 209           | 237           |
|   | 4120 dar. Hülsen-, Ölfrüchte, Faserpfl.           | EUR/ha LF        | 108            | 48            | 102            | 11            | 35            |
|   | 4150 dar. Feldgemüse                              | EUR/ha LF        | 0              | 0             | 2              | 0             | 12            |
|   | 4200 Umsatzerlöse Tierproduktion                  | EUR/ha LF        | 103            | 802           | 1.391          | 434           | 384           |
|   | 4220 dar. Rinder                                  | EUR/ha LF        | 23             | 114           | 59             | 141           | 110           |
|   | 4230 dar. Milch                                   | EUR/ha LF        | 0              | 587           | 0              | 66            | 87            |
|   | 4240 dar. Schweine                                | EUR/ha LF        | 0              | 0             | 496            | 1             | 172           |
|   | 4260 dar. Geflügel/Eier                           | EUR/ha LF        | 0              | 0             | 780            | 25            | 0             |
|   | 4360 Nebenbetr. Dienstleistungen                  | EUR/ha LF        | 156            | 31            | 189            | 43            | 132           |
|   | 4368 dar. Lohnarbeit u. Maschinenmiete            | EUR/ha LF        | 46             | 12            | 31             | 32            | 24            |
|   | <b>4400 Bestandsveränderungen</b>                 | <b>EUR/ha LF</b> | <b>-43</b>     | <b>-7</b>     | <b>-10</b>     | <b>-29</b>    | <b>-56</b>    |
| <i>Sonstige betriebliche Erträge</i>                      | 4500 sonstige betriebliche Erträge                | EUR/ha LF        | 446            | 461           | 385            | 415           | 564           |
|   | 4510 dar. Zulagen u. Zuschüsse                    | EUR/ha LF        | 358            | 416           | 322            | 350           | 429           |
|   | 4520 dar. aufwandsbez. Zahlungen                  | EUR/ha LF        | 29             | 25            | 24             | 18            | 106           |
|   | 4530 dar. Zins- und Inv.-zusch.                   | EUR/ha LF        | 2              | 2             | 0              | 0             | 83            |
|   | 4560 dar. Agrardieselerstattung                   | EUR/ha LF        | 20             | 23            | 19             | 18            | 22            |
|   | 4660 dar. betriebsbez. Zahlungen                  | EUR/ha LF        | 328            | 389           | 298            | 331           | 323           |
|   | 4655 dar. EU-Direktzahlungen                      | EUR/ha LF        | 286            | 291           | 265            | 276           | 273           |
|   | 4680 dar. Ausgleichszulage                        | EUR/ha LF        | 26             | 27            | 10             | 25            | 25            |
|   | 4690 dar. Präm. f. umweltger. Erz.                | EUR/ha LF        | 11             | 52            | 14             | 27            | 17            |
|   | 74 dar. Beihilfen für Notlagen                    | EUR/ha LF        | 5              | 19            | 9              | 3             | 8             |
|   | 4700 dar. sonstige Betriebserträge                | EUR/ha LF        | 33             | 35            | 55             | 30            | 63            |
|   | 4900 dar. zeitraumfremde Erträge                  | EUR/ha LF        | 56             | 9             | 9              | 35            | 72            |
|   | <b>5000 Betriebliche Aufwendungen</b>             | <b>EUR/ha LF</b> | <b>1.089</b>   | <b>1.471</b>  | <b>2.332</b>   | <b>1.284</b>  | <b>1.512</b>  |
| <i>Materialaufwand</i>                                    | 5100 Materialaufwand insgesamt                    | EUR/ha LF        | 445            | 674           | 1.541          | 614           | 772           |
|   | 5110 darunter Pflanzenproduktion                  | EUR/ha LF        | 283            | 209           | 290            | 294           | 328           |
|   | 5111 dar. Saat-/ Pflanzgut                        | EUR/ha LF        | 62             | 61            | 79             | 116           | 106           |
|   | 5112 dar. Düngemittel                             | EUR/ha LF        | 125            | 74            | 110            | 112           | 132           |
|   | 5113 dar. Pflanzenschutz                          | EUR/ha LF        | 78             | 47            | 91             | 55            | 70            |
|   | 5210 darunter Tierproduktion                      | EUR/ha LF        | 9              | 235           | 963            | 101           | 174           |
|   | 5211 dar. Tierzukaufe insg.                       | EUR/ha LF        | 0              | 6             | 405            | 23            | 39            |
|   | 5280 dar. Futtermittelzukauf                      | EUR/ha LF        | 4              | 111           | 511            | 45            | 90            |
|   | 5291 dar. Tierarzt, Besamung                      | EUR/ha LF        | 3              | 28            | 19             | 15            | 29            |
|   | 5300 dar. sonst. Mat.-aufw. sonst. Betr.-zw.      | EUR/ha LF        | 154            | 230           | 289            | 219           | 271           |
|   | 5351 dar. Heizmat., Strom, Wasser                 | EUR/ha LF        | 6              | 27            | 67             | 25            | 12            |
|   | 5355 dar. Treib- und Schmierstoffe                | EUR/ha LF        | 101            | 107           | 93             | 96            | 103           |
|   | 5357 dar. Lohnarb. und Maschinenm.                | EUR/ha LF        | 9              | 90            | 115            | 95            | 140           |
|   | <b>5500 Personalaufwand insgesamt</b>             | <b>EUR/ha LF</b> | <b>115</b>     | <b>285</b>    | <b>157</b>     | <b>128</b>    | <b>97</b>     |
| <i>Abschreibungen, sonstige betriebliche Aufwendungen</i> | 5600 Abschreibungen (AfA) insgesamt               | EUR/ha LF        | 258            | 173           | 229            | 219           | 224           |
|   | 5700 sonst. betriebl. Aufwend. insg.              | EUR/ha LF        | 271            | 339           | 405            | 322           | 419           |
|   | 5710 dar. Unterhaltung insgesamt                  | EUR/ha LF        | 87             | 107           | 89             | 115           | 68            |
|   | 5730 dar. Betriebsversicherung                    | EUR/ha LF        | 48             | 52            | 57             | 53            | 46            |
|   | 5740 dar. sonstiger Betriebsaufwand               | EUR/ha LF        | 135            | 178           | 255            | 131           | 272           |
|   | 5742 dar. Pachtaufw. für luf Flächen              | EUR/ha LF        | 87             | 107           | 142            | 72            | 122           |
|   | 5765 Pachtufwand je ha Pachtfläche                | EUR/ha           | 124            | 158           | 231            | 132           | 210           |
|   | 5770 darunter zeitraumfremde Aufw.                | EUR/ha LF        | 2              | 1             | 3              | 23            | 34            |
| <i>Ergebnisse der GuV-Rechnung</i>                        | <b>6000 Betriebsergebnis</b>                      | <b>EUR/ha LF</b> | <b>374</b>     | <b>172</b>    | <b>380</b>     | <b>352</b>    | <b>136</b>    |
|   | 7000 Finanzergebnis                               | EUR/ha LF        | -41            | -63           | -53            | -47           | -70           |
|   | 7230 Zinsen und ähnliche Aufwend.                 | EUR/ha LF        | 41             | 67            | 53             | 49            | 78            |
|   | <b>7500 Ergebnis vor Steuern EE</b>               | <b>EUR/ha LF</b> | <b>333</b>     | <b>110</b>    | <b>327</b>     | <b>305</b>    | <b>66</b>     |
|   | 7700 Betr. Steuern insg. (Steuerergebnis)         | EUR/ha LF        | 13             | 10            | 15             | 11            | 9             |
|   | <b>9000 Gewinn (vor Steuern)</b>                  | <b>EUR</b>       | <b>105.430</b> | <b>40.480</b> | <b>115.882</b> | <b>60.541</b> | <b>18.441</b> |
| <i>Rentabilität</i>                                       | <b>9007 Ordentliches Ergebnis</b>                 | <b>EUR/ha LF</b> | <b>265</b>     | <b>91</b>     | <b>301</b>     | <b>282</b>    | <b>20</b>     |
|   | <b>9009 Ordentl. Ergebnis u. Personalaufwand</b>  | <b>EUR/ha LF</b> | <b>35.566</b>  | <b>22.764</b> | <b>48.267</b>  | <b>41.415</b> | <b>14.782</b> |
|   | 9051 Unternehmergeinn (o E)                       | EUR/ha LF        | 45             | -121          | 64             | -16           | -248          |
|   | 9071 Betriebseinkommen                            | EUR/ha LF        | 441            | 541           | 595            | 523           | 248           |
|   | 9101 Gewinnrate (o E)                             | %                | 18,9           | 5,6           | 11,1           | 17,6          | 1,3           |
|   | 9120 Gesamtkapitalrentabilität (o E)              | %                | 2,9            | 0,8           | 4,3            | 3,0           | -0,8          |
|   | 9141 Nettorentabilität (o E)                      | %                | 120,7          | 42,9          | 126,8          | 94,6          | 7,3           |
| <i>Liquidität</i>   | 9221 Cash flow I                                  | EUR/ha LF        | 3.069          | 269           | 559            | 568           | 472           |
| <i>Stabilität</i>   | <b>9223 Cash flow III</b>                         | <b>EUR/ha LF</b> | <b>2.074</b>   | <b>-27</b>    | <b>153</b>     | <b>91</b>     | <b>33</b>     |
|   | 9231 langfristige Kapitaldienstgrenze             | EUR/ha LF        | -345           | 74            | 183            | -6            | -83           |
|   | 9233 kurzfristige Kapitaldienstgrenze             | EUR/ha LF        | -88            | 247           | 411            | 213           | 140           |
|   | 9241 Ausschöpf. der langfr. KDG                   | %                | -69,7          | 385,6         | 165,9          | -4.175,9      | -428,6        |
|   | 9243 Ausschöpf. der kurzfr. KDG                   | %                | -273,9         | 115,0         | 73,7           | 123,6         | 253,4         |
|   | 9235 Eigenkap.-verändrg. insges. III (bil.-anal.) | EUR/ha LF        | -540           | 1             | 128            | 10            | -115          |
|   | 9271 Fremdkapitalanteil                           | %                | 47,0           | 71,7          | 48,2           | 53,0          | 73,7          |
|   | 9290 Anlagendeckung                               | %                | 61,6           | 28,8          | 62,4           | 57,6          | 32,4          |
|   | 9292 Fremdkapitaldeckung II                       | %                | 86,9           | 51,5          | 69,8           | 78,3          | 56,9          |
| <i>Entnahmen</i>  | 3200 Entnahmen insgesamt                          | EUR              | 932.389        | 214.980       | 177.373        | 88.350        | 94.383        |
| <i>Einlagen</i>   | 3300 Einlagen insgesamt                           | EUR              | 666.652        | 178.751       | 116.438        | 30.296        | 38.994        |

Tabelle 3.7b: **Wirtschaftsergebnisse konventioneller Einzelunternehmen im Haupterwerb (Wirtschaftsjahr 2019/20), gegliedert nach Landkreisen**

|   |  |                                | PM             | PR             | SPN            | TF             | UM             |      |
|---|--|--------------------------------|----------------|----------------|----------------|----------------|----------------|------|
|   |  | Anzahl                         | 11             | 26             | 6              | 10             | 12             |      |
| <i>Strukturdaten</i>                                  | 1005 Standardoutput  | 1.000 EUR                      | 490,6          | 514,5          | 398,6          | 562,0          | 489,1          |      |
|   | <b>1030 landw. genutzte Fläche</b>                               | <b>ha</b>                      | <b>369,8</b>   | <b>350,4</b>   | <b>286,6</b>   | <b>318,8</b>   | <b>345,8</b>   |      |
|   | 1033 Netto-Pachtfläche Ende Wj.                                  | ha                             | 284,3          | 191,1          | 222,8          | 239,9          | 183,2          |      |
|   | 1056 durchschnittliche EMZ                                       | EMZ/ar                         | 25,6           | 29,5           | 23,4           | 35,0           | 34,9           |      |
| <i>Arbeitskräfte</i>                                  | <b>1114 Arbeitskräftebesatz</b>                                  | <b>AK/100ha LF</b>             | <b>1,70</b>    | <b>0,96</b>    | <b>1,23</b>    | <b>0,99</b>    | <b>0,88</b>    |      |
|   | 1110 Arbeitskräfte insgesamt                                     | AK                             | 6,28           | 3,37           | 3,53           | 3,17           | 3,05           |      |
|   | 1120 nicht entlohnte Arbeitskräfte                               | nAK                            | 1,17           | 1,15           | 1,09           | 1,15           | 1,03           |      |
| <i>Nutzflächen</i>                                    | 1150 Ackerfläche   | ha                             | 231,8          | 278,7          | 191,6          | 287,3          | 303,5          |      |
|   | 1160 Dauergrünland   | ha                             | 134,5          | 71,3           | 94,8           | 25,1           | 39,3           |      |
|   | 1034 Dauerkulturfläche   | ha                             | 3,2            | 0,0            | 0,0            | 5,0            | 0,0            |      |
|   | 1180 Hauptfutterfläche   | ha                             | 174,2          | 119,6          | 183,1          | 33,1           | 56,1           |      |
| <i>Anbauflächenverhältnis</i>                         | 1200 Getreide insgesamt (einschl. KM)                            | % AF                           | 60,0           | 59,2           | 54,8           | 58,2           | 71,8           |      |
|   | 1211 darunter Weizen   | % AF                           | 9,0            | 21,2           | 10,1           | 17,9           | 38,2           |      |
|   | 1214 darunter Roggen   | % AF                           | 30,9           | 21,6           | 27,0           | 23,3           | 8,9            |      |
|   | 1215 darunter Gerste   | % AF                           | 9,0            | 12,8           | 7,7            | 13,2           | 20,2           |      |
|   | 1223 darunter Triticale  | % AF                           | 6,9            | 2,6            | 7,8            | 0,0            | 3,1            |      |
|   | 1231 Hülsenfrüchte   | % AF                           | 2,1            | 0,8            | 1,3            | 0,6            | 1,9            |      |
|   | 1235 Öfrüchte  | % AF                           | 3,6            | 9,6            | 0,2            | 12,8           | 16,1           |      |
|   | 1237 darunter Winterraps   | % AF                           | 1,6            | 9,6            | 0,0            | 8,3            | 14,2           |      |
|   | 1240 Kartoffeln  | % AF                           | 1,6            | 2,9            | 0,1            | 5,1            | 0,4            |      |
|   | 1250 Zuckerrüben   | % AF                           | 0,2            | 0,0            | 0,0            | 2,9            | 1,4            |      |
|   | 1260 alle anderen Marktfrüchte                                   | % AF                           | 10,3           | 5,1            | 0,1            | 12,8           | 0,0            |      |
|   | 1270 Ackerfutter als Hauptfutter                                 | % AF                           | 18,6           | 16,9           | 43,1           | 2,6            | 4,9            |      |
|   | 1271 darunter Silomais   | % AF                           | 14,6           | 14,0           | 36,8           | 0,1            | 3,4            |      |
| 1280 Flächenstilllegung                               | % AF   | 3,6                            | 5,5            | 0,5            | 5,0            | 3,4            |                |      |
| <i>Viehbestand, Viehbesatz</i>                        | 1310 Raufutterfresser  | VE/100 ha LF                   | 34,7           | 37,8           | 66,4           | 2,4            | 9,9            |      |
|   | 1330 Rindvieh insgesamt  | VE/100 ha LF                   | 31,7           | 36,9           | 66,4           | 1,3            | 9,4            |      |
|   | 1335 Milchkühe   | Stück                          | 30             | 47             | 35             | 0              | 12             |      |
|   | 1336 Mutter- und Ammenkühe                                       | Stück                          | 31             | 21             | 47             | 1              | 5              |      |
|   | 1340 Schafe insgesamt  | VE/100 ha LF                   | 0,0            | 0,6            | 0,0            | 0,0            | 0,0            |      |
|   | 1341 Mutterschafe  | Stück                          | 0              | 13             | 0              | 0              | 0              |      |
|   | 1350 Schweine insgesamt  | VE/100 ha LF                   | 0,6            | 8,4            | 0,6            | 0,0            | 32,9           |      |
|   | 1351 Mastschweine und Läufer                                     | Stück                          | 5              | 70             | 12             | 0              | 292            |      |
|   | 1352 Zuchtsauen  | Stück                          | 0              | 0              | 0              | 0              | 0              |      |
|   | 1360 Geflügel insgesamt  | VE/100 ha LF                   | 0,1            | 6,2            | 16,8           | 0,0            | 6,1            |      |
|   | <b>1300 Viehbesatz insgesamt</b>                                 | <b>VE/100 ha LF</b>            | <b>35,3</b>    | <b>52,3</b>    | <b>83,8</b>    | <b>2,4</b>     | <b>48,9</b>    |      |
|   | <i>Ernteerträge, Verkaufserlöse der pflanzlichen Erzeugnisse</i> | 1411 Ertrag Getreide (ohne KM) | dt/ha          | 37,9           | 51,6           | 41,7           | 45,7           | 65,1 |
|   |  | 1420 darunter Ertrag Weizen    | dt/ha          | 40,8           | 50,6           | 40,1           | 49,7           | 67,4 |
| 1433 darunter Ertrag Roggen                           |  | dt/ha                          | 35,2           | 51,7           | 42,3           | 39,7           | 60,8           |      |
| 1425 darunter Ertrag Gerste                           |  | dt/ha                          | 49,6           | 53,0           | 41,0           | 52,8           | 66,9           |      |
| 1434 darunter Ertrag Triticale                        |  | dt/ha                          | 32,9           | 49,9           | 42,7           | 0,0            | 56,1           |      |
| 1466 Ertrag Winterraps                                |  | dt/ha                          | 11,7           | 30,2           | 0,0            | 19,4           | 27,3           |      |
| 1472 Ertrag Kartoffeln                                |  | dt/ha                          | 99,4           | 347,9          | 100,0          | 385,5          | 445,0          |      |
| 1473 Ertrag Zuckerrüben                               |  | dt/ha                          | 376,1          | 0,0            | 0,0            | 641,6          | 454,4          |      |
| 1511 Verkaufserl. Getreide (ohne KM)                  |  | EUR/dt                         | 14,10          | 15,75          | 16,26          | 14,60          | 15,65          |      |
| 1520 Verkaufserlös Weizen                             |  | EUR/dt                         | 14,96          | 17,18          | 0,00           | 16,09          | 16,46          |      |
| 1533 Verkaufserlös Roggen                             |  | EUR/dt                         | 14,01          | 14,65          | 16,88          | 13,96          | 14,14          |      |
| 1525 Verkaufserlös Gerste                             |  | EUR/dt                         | 13,50          | 14,85          | 14,00          | 13,68          | 14,38          |      |
| 1534 Verkaufserlös Triticale                          |  | EUR/dt                         | 14,05          | 15,92          | 14,21          | 0,00           | 13,79          |      |
| 1566 Verkaufserlös Winterraps                         |  | EUR/dt                         | 35,16          | 38,40          | 0,00           | 35,98          | 36,75          |      |
| 1572 Verkaufserlös Kartoffeln                         |  | EUR/dt                         | 20,40          | 8,92           | 0,00           | 5,77           | 5,14           |      |
| 1573 Verkaufserlös Zuckerrüben                        |  | EUR/dt                         | 2,96           | 0,00           | 0,00           | 1,67           | 3,85           |      |
| <i>Tierleistungen, Verkaufserlöse der Viehhaltung</i> |  | 1601 geborene Kälber           | Stück/ Kuh     | 0,88           | 1,01           | 1,11           | 1,90           | 1,14 |
|   | 1631 Milchleistung   | kg / Kuh                       | 7.146          | 9.401          | 8.172          | 0              | 10.140         |      |
|   | 1612 aufgezogene Ferkel  | Stück/ Sau                     | 6,00           | 0,00           | 0,00           | 0,00           | 0,00           |      |
|   | 6631 Verkaufserlös Kuhmilch                                      | Ct/kg                          | 32,12          | 32,16          | 33,00          | 0,00           | 31,51          |      |
|   | 6643 Verkaufserl. Ferkel 10 bis 30 kg                            | EUR/Stück                      | 0              | 75             | 0              | 0              | 0              |      |
| <i>Bilanzdaten, Schlussbilanz</i>                     | <b>2020 Anlagevermögen ohne Tiere insges.</b>                    | <b>EUR/ha LF</b>               | <b>2.466</b>   | <b>4.138</b>   | <b>2.756</b>   | <b>2.130</b>   | <b>4.094</b>   |      |
|   | 2030 Imm. Vermögensgegenstände                                   | EUR/ha LF                      | 3              | 7              | 8              | 2              | 5              |      |
|   | 2100 Sachanlagen insgesamt                                       | EUR/ha LF                      | 2.450          | 4.116          | 2.722          | 2.105          | 4.088          |      |
|   | 2111 dar. Boden insg.  | EUR/ha LF                      | 997            | 2.518          | 954            | 825            | 2.335          |      |
|   | 2115 dar. baul. Anlagen, Gebäude                                 | EUR/ha LF                      | 466            | 517            | 554            | 538            | 718            |      |
|   | 2140 dar. techn. Anl., Maschinen                                 | EUR/ha LF                      | 838            | 1.011          | 1.204          | 611            | 991            |      |
|   | 2200 Finanzanlagen insg.   | EUR/ha LF                      | 13             | 15             | 25             | 23             | 2              |      |
|   | <b>2300 Tiervermögen insgesamt</b>                               | <b>EUR/ha LF</b>               | <b>262</b>     | <b>297</b>     | <b>416</b>     | <b>22</b>      | <b>131</b>     |      |
|   | 2320 dar. Rinder   | EUR/ha LF                      | 216            | 274            | 412            | 7              | 49             |      |
|   | 2330 dar. Schweine   | EUR/ha LF                      | 1              | 9              | 1              | 0              | 57             |      |
|   | <b>2400 Umlaufvermögen ohne Tiere</b>                            | <b>EUR/ha LF</b>               | <b>338</b>     | <b>566</b>     | <b>838</b>     | <b>486</b>     | <b>558</b>     |      |
|   | 2412 dar. Feldinventar   | EUR/ha LF                      | 19             | 111            | 274            | 80             | 169            |      |
|   | 2420 dar. Finanzumlaufvermögen                                   | EUR/ha LF                      | 306            | 397            | 545            | 382            | 356            |      |
|   | <b>2000 Summe Aktiva</b>   | <b>EUR/ha LF</b>               | <b>3.085</b>   | <b>5.157</b>   | <b>4.094</b>   | <b>2.694</b>   | <b>4.819</b>   |      |
|   | <b>2001 Summe Aktiva</b>   | <b>EUR/AK</b>                  | <b>181.553</b> | <b>536.451</b> | <b>332.932</b> | <b>271.391</b> | <b>546.707</b> |      |
|   | 9041 Eigenkapital insg. (bil.-analyt.)                           | EUR/ha LF                      | 1.382          | 1.573          | 2.428          | 1.380          | 1.910          |      |
|   | 9042 Fremdkapital insg. (bil.-analyt.)                           | EUR/ha LF                      | 1.703          | 3.450          | 1.590          | 1.260          | 2.909          |      |
|   | 3500 Verbindlichkeiten insg.                                     | EUR/ha LF                      | 1.511          | 3.318          | 1.235          | 1.104          | 2.758          |      |
|   | 3510 dar. Verb. geg. Kreditinstituten                            | EUR/ha LF                      | 1.267          | 2.873          | 1.111          | 522            | 2.461          |      |
|   | 3521 dar. Verb. aus Lief. u. Leist.                              | EUR/ha LF                      | 203            | 380            | 101            | 349            | 206            |      |
| 3519 Tilgung  | EUR/ha LF  | 239                            | 413            | 367            | 163            | 390            |                |      |

|                                      |   |  | PM                               | PR            | SPN           | TF            | UM             |              |         |
|--------------------------------------|---|--|----------------------------------|---------------|---------------|---------------|----------------|--------------|---------|
|                                      |   | Anzahl                                       | 11                               | 26            | 6             | 10            | 12             |              |         |
| <i>Bilanzdaten, Veränderungen</i>    | 2500  | Veränderung Aktiva insg.                     | EUR/ha LF                        | 189           | 219           | -28           | 1              | 215          |         |
|                                      | 8300  | Bruttoinvestitionen insg.                    | EUR/ha LF                        | 527           | 564           | 85            | 110            | 505          |         |
|                                      | 8400  | Nettoinvestitionen insg.                     | EUR/ha LF                        | 283           | 285           | -216          | -104           | 228          |         |
|                                      | 9230  | Veränd. Eigenkapital (bil.-anal.)            | EUR/ha LF                        | 35            | 101           | -28           | -11            | 147          |         |
|                                      | 9229  | Veränd. Fremdkapital (bil.-anal.)            | EUR/ha LF                        | 160           | 193           | -66           | -5             | 67           |         |
|                                      | 3850  | Veränderung Verbindlichkeiten                | EUR/ha LF                        | 133           | 188           | -172          | 11             | 80           |         |
|                                      | <b>4000 Betriebliche Erträge insg.</b>                    | <b>EUR/ha LF</b>                             | <b>1.664</b>                     | <b>2.065</b>  | <b>1.986</b>  | <b>1.364</b>  | <b>2.232</b>   |              |         |
| <i>Umsatzerlöse</i>                  | 4010  | Umsatzerlöse insgesamt                       | EUR/ha LF                        | 1.071         | 1.613         | 1.503         | 878            | 1.797        |         |
|                                      | 4100  | Umsatzerlöse Pflanzenproduktion              | EUR/ha LF                        | 422           | 618           | 290           | 730            | 770          |         |
|                                      | 4112  | dar. Getreide                                | EUR/ha LF                        | 160           | 362           | 117           | 323            | 576          |         |
|                                      | 4120  | dar. Hülsen-, Ölfrüchte, Faserpfl.           | EUR/ha LF                        | 13            | 93            | 0             | 80             | 140          |         |
|                                      | 4150  | dar. Feldgemüse                              | EUR/ha LF                        | 167           | 0             | 0             | 133            | 0            |         |
|                                      | 4200  | Umsatzerlöse Tierproduktion                  | EUR/ha LF                        | 454           | 832           | 1.134         | 91             | 916          |         |
|                                      | 4220  | dar. Rinder                                  | EUR/ha LF                        | 84            | 159           | 419           | 13             | 30           |         |
|                                      | 4230  | dar. Milch                                   | EUR/ha LF                        | 178           | 399           | 328           | 0              | 109          |         |
|                                      | 4240  | dar. Schweine                                | EUR/ha LF                        | 8             | 127           | 5             | 0              | 563          |         |
|                                      | 4260  | dar. Geflügel/Eier                           | EUR/ha LF                        | 3             | 133           | 327           | 0              | 190          |         |
|                                      | 4360  | Nebenbetr., Dienstleistungen                 | EUR/ha LF                        | 189           | 161           | 79            | 54             | 111          |         |
|                                      | 4368  | dar. Lohnarbeit u. Maschinenmiete            | EUR/ha LF                        | 47            | 38            | 63            | 31             | 28           |         |
|                                      |   | <b>4400 Bestandsveränderungen</b>            | <b>EUR/ha LF</b>                 | <b>28</b>     | <b>-1</b>     | <b>-119</b>   | <b>5</b>       | <b>-39</b>   |         |
| <i>Sonstige betriebliche Erträge</i> | 4500  | sonstige betriebliche Erträge                | EUR/ha LF                        | 558           | 453           | 602           | 461            | 474          |         |
|                                      | 4510  | dar. Zulagen u. Zuschüsse                    | EUR/ha LF                        | 412           | 356           | 522           | 329            | 331          |         |
|                                      | 4520  | dar. aufwandsbez. Zahlungen                  | EUR/ha LF                        | 40            | 41            | 123           | 22             | 26           |         |
|                                      | 4530  | dar. Zins- und Inv.-zusch.                   | EUR/ha LF                        | 17            | 20            | 90            | 6              | 5            |         |
|                                      | 4560  | dar. Agrardieselerstattung                   | EUR/ha LF                        | 19            | 21            | 32            | 16             | 19           |         |
|                                      | 4660  | dar. betriebsbez. Zahlungen                  | EUR/ha LF                        | 370           | 310           | 390           | 307            | 305          |         |
|                                      | 4655  | dar. EU-Direktzahlungen                      | EUR/ha LF                        | 263           | 267           | 266           | 238            | 273          |         |
|                                      | 4680  | dar. Ausgleichszulage                        | EUR/ha LF                        | 21            | 19            | 25            | 9              | 8            |         |
|                                      | 4690  | dar. Präm. f. umweltger. Erz.                | EUR/ha LF                        | 35            | 9             | 37            | 7              | 5            |         |
|                                      | 74  | dar. Beihilfen für Notlagen                  | EUR/ha LF                        | 50            | 15            | 61            | 47             | 19           |         |
|                                      | 4700  | dar. sonstige Betriebserträge                | EUR/ha LF                        | 104           | 39            | 58            | 70             | 63           |         |
|                                      | 4900  | dar. zeitraumfremde Erträge                  | EUR/ha LF                        | 42            | 58            | 22            | 62             | 80           |         |
|                                      |   | <b>5000 Betriebliche Aufwendungen</b>        | <b>EUR/ha LF</b>                 | <b>1.529</b>  | <b>1.818</b>  | <b>1.798</b>  | <b>1.230</b>   | <b>1.824</b> |         |
| <i>Materialaufwand</i>               | 5100  | Materialaufwand insgesamt                    | EUR/ha LF                        | 518           | 980           | 841           | 550            | 1.018        |         |
|                                      | 5110  | darunter Pflanzenproduktion                  | EUR/ha LF                        | 175           | 324           | 168           | 313            | 373          |         |
|                                      | 5111  | dar. Saat-/ Pflanzgut                        | EUR/ha LF                        | 52            | 86            | 64            | 107            | 68           |         |
|                                      | 5112  | dar. Düngemittel                             | EUR/ha LF                        | 63            | 140           | 66            | 105            | 152          |         |
|                                      | 5113  | dar. Pflanzenschutz                          | EUR/ha LF                        | 36            | 75            | 26            | 89             | 131          |         |
|                                      | 5210  | darunter Tierproduktion                      | EUR/ha LF                        | 155           | 425           | 409           | 28             | 452          |         |
|                                      | 5211  | dar. Tierzukäufe insg.                       | EUR/ha LF                        | 27            | 153           | 71            | 0              | 259          |         |
|                                      | 5280  | dar. Futtermittelzukauf                      | EUR/ha LF                        | 72            | 200           | 251           | 14             | 147          |         |
|                                      | 5291  | dar. Tierarzt, Besamung                      | EUR/ha LF                        | 16            | 26            | 27            | 2              | 13           |         |
|                                      | 5300  | dar. sonst. Mat.-aufw. sonst. Betr.-zw.      | EUR/ha LF                        | 187           | 231           | 264           | 209            | 193          |         |
|                                      | 5351  | dar. Heizmat., Strom, Wasser                 | EUR/ha LF                        | 31            | 27            | 40            | 13             | 19           |         |
|                                      | 5355  | dar. Treib- und Schmierstoffe                | EUR/ha LF                        | 90            | 109           | 136           | 72             | 99           |         |
|                                      | 5357  | dar. Lohnarb. und Maschinenm.                | EUR/ha LF                        | 49            | 79            | 89            | 74             | 45           |         |
|                                      |   | <b>5500 Personalaufwand insgesamt</b>        | <b>EUR/ha LF</b>                 | <b>308</b>    | <b>165</b>    | <b>252</b>    | <b>171</b>     | <b>152</b>   |         |
|                                      | <i>Abschreibungen, sonstige betriebliche Aufwendungen</i> | 5600   | Abschreibungen (AfA) insgesamt   | EUR/ha LF     | 210           | 234           | 298            | 194          | 247     |
| 5700                                 |   | sonst. betriebl. Aufwend. insg.              | EUR/ha LF                        | 494           | 439           | 406           | 315            | 407          |         |
| 5710                                 |   | dar. Unterhaltung insgesamt                  | EUR/ha LF                        | 140           | 143           | 121           | 71             | 92           |         |
| 5730                                 |   | dar. Betriebsversicherung                    | EUR/ha LF                        | 55            | 53            | 59            | 45             | 51           |         |
| 5740                                 |   | dar. sonstiger Betriebsaufwand               | EUR/ha LF                        | 246           | 237           | 225           | 184            | 248          |         |
| 5742                                 |   | dar. Pachtaufw. für luf Flächen              | EUR/ha LF                        | 118           | 138           | 81            | 118            | 174          |         |
| 5765                                 |   | Pachtaufwand je ha Pachtfläche               | EUR/ha                           | 145           | 227           | 99            | 154            | 316          |         |
| 5770                                 |   | darunter zeitraumfremde Aufw.                | EUR/ha LF                        | 53            | 7             | 2             | 16             | 15           |         |
| <i>Ergebnisse der GuV-Rechnung</i>   | <b>6000 Betriebsergebnis</b>                              | <b>EUR/ha LF</b>                             | <b>135</b>                       | <b>247</b>    | <b>188</b>    | <b>134</b>    | <b>409</b>     |              |         |
|                                      | 7000  | Finanzergebnis                               | EUR/ha LF                        | -40           | -80           | -21           | -24            | -60          |         |
|                                      | 7230  | Zinsen und ähnliche Aufwend.                 | EUR/ha LF                        | 40            | 82            | 22            | 25             | 60           |         |
|                                      | <b>7500 Ergebnis vor Steuern EE</b>                       | <b>EUR/ha LF</b>                             | <b>95</b>                        | <b>167</b>    | <b>167</b>    | <b>110</b>    | <b>349</b>     |              |         |
|                                      | 7700  | Betr. Steuern insg. (Steuerergebnis)         | EUR/ha LF                        | 10            | 13            | 9             | 7              | 15           |         |
|                                      | <b>9000 Gewinn (vor Steuern)</b>                          | <b>EUR</b>                                   | <b>31.579</b>                    | <b>54.464</b> | <b>45.307</b> | <b>32.962</b> | <b>115.702</b> |              |         |
| <i>Rentabilität</i>                  | <b>9007 Ordentliches Ergebnis</b>                         | <b>EUR/ha LF</b>                             | <b>96</b>                        | <b>104</b>    | <b>138</b>    | <b>57</b>     | <b>270</b>     |              |         |
|                                      | <b>9009 Ordentl. Ergebnis u. Personalaufwand</b>          | <b>EUR/AK</b>                                | <b>23.747</b>                    | <b>28.056</b> | <b>31.725</b> | <b>22.964</b> | <b>47.867</b>  |              |         |
|                                      | 9051  | Unternehmergewinn (o E)                      | EUR/ha LF                        | -62           | -126          | -71           | -132           | -313         |         |
|                                      | 9071  | Betriebseinkommen                            | EUR/ha LF                        | 489           | 451           | 486           | 363            | 635          |         |
|                                      | 9101  | Gewinnrate (o E)                             | %                                | 5,9           | 5,3           | 7,3           | 4,4            | 12,5         |         |
|                                      | 9120  | Gesamtkapitalrentabilität (o E)              | %                                | 0,7           | 1,1           | 0,5           | -1,7           | 4,5          |         |
|                                      | 9141  | Nettorentabilität (o E)                      | %                                | 60,8          | 45,2          | 66,0          | 30,1           | 46,3         |         |
|                                      | <i>Liquidität</i>   | 9221   | Cash flow I                      | EUR/ha LF     | 294           | 430           | 715            | 260          | 611     |
|                                      | <i>Stabilität</i>   | <b>9223 Cash flow III</b>                    | <b>EUR/ha LF</b>                 | <b>24</b>     | <b>-35</b>    | <b>132</b>    | <b>14</b>      | <b>54</b>    |         |
|                                      |   | 9231   | langfristige Kapitaldienstgrenze | EUR/ha LF     | 70            | 120           | -48            | -19          | 20      |
| 9233                                 |   | kurzfristige Kapitaldienstgrenze             | EUR/ha LF                        | 280           | 354           | 250           | 174            | 267          |         |
| 9241                                 |   | Ausschöpf. der langfr. KDG                   | %                                | 395,3         | 413,0         | -803,6        | -966,3         | 2.306,2      |         |
| 9243                                 |   | Ausschöpf. der kurzfr. KDG                   | %                                | 99,5          | 139,7         | 155,6         | 108,2          | 168,7        |         |
| 9235                                 |   | Eigenkap.-verändrg. insges. III (bil.-anal.) | EUR/ha LF                        | 45            | 50            | -48           | -57            | 83           |         |
| 9271                                 |   | Fremdkapitalanteil                           | %                                | 55,2          | 66,9          | 38,8          | 46,8           | 60,4         |         |
| 9290                                 |   | Anlagendeckung                               | %                                | 56,1          | 38,0          | 88,1          | 64,8           | 46,7         |         |
| 9292                                 |   | Fremdkapitaldeckung II                       | %                                | 88,4          | 56,3          | 157,4         | 93,6           | 59,8         |         |
| <i>Entnahmen</i>                     |   | 3200   | Entnahmen insgesamt              | EUR           | 81.725        | 99.324        | 107.217        | 98.302       | 143.980 |
| <i>Einlagen</i>                      | 3300  | Einlagen insgesamt                           | EUR                              | 66.124        | 78.010        | 43.929        | 66.212         | 81.229       |         |

Tabelle 4.1: **Wirtschaftsergebnisse konventioneller Personengesellschaften im Haupterwerb (Wirtschaftsjahr 2019/20), gegliedert nach Unternehmenserfolg (Abschnitt 3.3, Kennwert 9009)**

|   |  |                                | E              | M              | W              |      |
|---|--|--------------------------------|----------------|----------------|----------------|------|
|   |  | Anzahl                         | 14             | 57             | 14             |      |
| <i>Strukturdaten</i>                                  | 1005 Standardoutput  | 1.000 EUR                      | 1.434,5        | 1.123,6        | 436,9          |      |
|   | <b>1030 landw. genutzte Fläche</b>                               | <b>ha</b>                      | <b>537,0</b>   | <b>567,0</b>   | <b>360,3</b>   |      |
|   | 1033 Netto-Pachtfläche Ende Wj.                                  | ha                             | 437,8          | 417,8          | 309,8          |      |
|   | 1056 durchschnittliche EMZ                                       | EMZ/ar                         | 27,2           | 28,5           | 28,2           |      |
| <i>Arbeitskräfte</i>                                  | <b>1114 Arbeitskräftebesatz</b>                                  | <b>AK/100ha LF</b>             | <b>2,01</b>    | <b>1,97</b>    | <b>0,94</b>    |      |
|   | 1110 Arbeitskräfte insgesamt                                     | AK                             | 10,82          | 11,17          | 3,37           |      |
|   | 1120 nicht entlohnte Arbeitskräfte                               | nAK                            | 1,36           | 1,60           | 1,52           |      |
| <i>Nutzflächen</i>                                    | 1150 Ackerfläche   | ha                             | 435,0          | 461,0          | 312,7          |      |
|   | 1160 Dauergrünland   | ha                             | 99,1           | 98,1           | 47,5           |      |
|   | 1034 Dauerkulturfläche   | ha                             | 0,2            | 5,4            | 0,0            |      |
|   | 1180 Hauptfutterfläche   | ha                             | 303,5          | 228,2          | 120,8          |      |
| <i>Anbauflächen-verhältnis</i>                        | 1200 Getreide insgesamt (einschl. KM)                            | % AF                           | 45,8           | 51,6           | 57,7           |      |
|   | 1211 darunter Weizen   | % AF                           | 24,9           | 23,1           | 19,8           |      |
|   | 1214 darunter Roggen   | % AF                           | 12,8           | 13,4           | 14,9           |      |
|   | 1215 darunter Gerste   | % AF                           | 6,1            | 9,1            | 10,2           |      |
|   | 1223 darunter Triticale  | % AF                           | 1,4            | 4,1            | 6,3            |      |
|   | 1231 Hülsenfrüchte   | % AF                           | 0,6            | 1,0            | 2,6            |      |
|   | 1235 Ölfrüchte   | % AF                           | 7,3            | 7,8            | 3,7            |      |
|   | 1237 darunter Winterraps   | % AF                           | 7,3            | 6,9            | 3,1            |      |
|   | 1240 Kartoffeln  | % AF                           | 0,1            | 0,3            | 0,1            |      |
|   | 1250 Zuckerrüben   | % AF                           | 0,2            | 1,0            | 3,2            |      |
|   | 1260 alle anderen Marktfrüchte                                   | % AF                           | 3,9            | 6,9            | 2,9            |      |
|   | 1270 Ackerfutter als Hauptfutter                                 | % AF                           | 39,6           | 27,1           | 24,0           |      |
|   | 1271 darunter Silomais   | % AF                           | 26,2           | 18,4           | 17,2           |      |
| 1280 Flächenstilllegung                               | % AF   | 1,9                            | 3,9            | 6,0            |                |      |
| <i>Viehbestand, Viehbesatz</i>                        | 1310 Raufutterfresser  | VE/100 ha LF                   | 72,0           | 46,6           | 22,5           |      |
|   | 1330 Rindvieh insgesamt  | VE/100 ha LF                   | 63,4           | 44,2           | 22,3           |      |
|   | 1335 Milchkühe   | Stück                          | 229            | 146            | 34             |      |
|   | 1336 Mutter- und Ammenkühe                                       | Stück                          | 0              | 13             | 9              |      |
|   | 1340 Schafe insgesamt  | VE/100 ha LF                   | 7,8            | 1,8            | 0,0            |      |
|   | 1341 Mutterschafe  | Stück                          | 361            | 89             | 0              |      |
|   | 1350 Schweine insgesamt  | VE/100 ha LF                   | 5,3            | 9,5            | 10,9           |      |
|   | 1351 Mastschweine und Läufer                                     | Stück                          | 88             | 73             | 101            |      |
|   | 1352 Zuchtsauen  | Stück                          | 0              | 13             | 0              |      |
|   | 1360 Geflügel insgesamt  | VE/100 ha LF                   | 48,1           | 11,2           | 0,0            |      |
|   | <b>1300 Viehbesatz insgesamt</b>                                 | <b>VE/100 ha LF</b>            | <b>125,4</b>   | <b>67,2</b>    | <b>33,5</b>    |      |
|   | <i>Ernteerträge, Verkaufserlöse der pflanzlichen Erzeugnisse</i> | 1411 Ertrag Getreide (ohne KM) | dt/ha          | 54,3           | 50,3           | 39,3 |
|   |  | 1420 darunter Ertrag Weizen    | dt/ha          | 59,8           | 57,7           | 40,4 |
| 1433 darunter Ertrag Roggen                           |  | dt/ha                          | 50,4           | 44,6           | 38,5           |      |
| 1425 darunter Ertrag Gerste                           |  | dt/ha                          | 43,1           | 45,9           | 38,8           |      |
| 1434 darunter Ertrag Triticale                        |  | dt/ha                          | 52,2           | 39,5           | 38,9           |      |
| 1466 Ertrag Winterraps                                |  | dt/ha                          | 30,2           | 26,2           | 27,3           |      |
| 1472 Ertrag Kartoffeln                                |  | dt/ha                          | 118,7          | 258,7          | 149,5          |      |
| 1473 Ertrag Zuckerrüben                               |  | dt/ha                          | 621,7          | 439,7          | 182,1          |      |
| 1511 Verkaufserl. Getreide (ohne KM)                  |  | EUR/dt                         | 16,30          | 15,70          | 16,36          |      |
| 1520 Verkaufserlös Weizen                             |  | EUR/dt                         | 17,66          | 16,80          | 18,65          |      |
| 1533 Verkaufserlös Roggen                             |  | EUR/dt                         | 14,21          | 14,24          | 14,26          |      |
| 1525 Verkaufserlös Gerste                             |  | EUR/dt                         | 13,76          | 14,31          | 14,73          |      |
| 1534 Verkaufserlös Triticale                          |  | EUR/dt                         | 13,65          | 14,10          | 14,20          |      |
| 1566 Verkaufserlös Winterraps                         |  | EUR/dt                         | 37,83          | 36,41          | 39,09          |      |
| 1572 Verkaufserlös Kartoffeln                         |  | EUR/dt                         | 14,71          | 10,66          | 26,17          |      |
| 1573 Verkaufserlös Zuckerrüben                        |  | EUR/dt                         | 3,20           | 2,42           | 2,19           |      |
| <i>Tierleistungen, Verkaufserlöse der Viehhaltung</i> |  | 1601 geborene Kälber           | Stück/ Kuh     | 0,92           | 0,98           | 0,98 |
|   | 1631 Milchleistung   | kg / Kuh                       | 11.327         | 10.475         | 7.738          |      |
|   | 1612 aufgezogene Ferkel  | Stück/ Sau                     | 0,00           | 20,97          | 0,00           |      |
|   | 6631 Verkaufserlös Kuhmilch                                      | Ct/kg                          | 33,39          | 32,52          | 32,95          |      |
|   | 6643 Verkaufserl. Ferkel 10 bis 30 kg                            | EUR/Stück                      | 0              | 70             | 0              |      |
| <i>Bilanzdaten, Schlussbilanz</i>                     | <b>2020 Anlagevermögen ohne Tiere insges.</b>                    | <b>EUR/ha LF</b>               | <b>4.398</b>   | <b>3.522</b>   | <b>1.880</b>   |      |
|   | 2030 Imm. Vermögensgegenstände                                   | EUR/ha LF                      | 15             | 7              | 6              |      |
|   | 2100 Sachanlagen insgesamt                                       | EUR/ha LF                      | 4.352          | 3.478          | 1.856          |      |
|   | 2111 dar. Boden insg.  | EUR/ha LF                      | 821            | 950            | 434            |      |
|   | 2115 dar. baul. Anlagen, Gebäude                                 | EUR/ha LF                      | 2.118          | 1.404          | 679            |      |
|   | 2140 dar. techn. Anl., Maschinen                                 | EUR/ha LF                      | 1.402          | 1.004          | 700            |      |
|   | 2200 Finanzanlagen insg.   | EUR/ha LF                      | 32             | 37             | 18             |      |
|   | <b>2300 Tierversmögen insgesamt</b>                              | <b>EUR/ha LF</b>               | <b>517</b>     | <b>293</b>     | <b>167</b>     |      |
|   | 2320 dar. Rinder   | EUR/ha LF                      | 450            | 254            | 144            |      |
|   | 2330 dar. Schweine   | EUR/ha LF                      | 12             | 20             | 20             |      |
|   | <b>2400 Umlaufvermögen ohne Tiere</b>                            | <b>EUR/ha LF</b>               | <b>1.163</b>   | <b>857</b>     | <b>742</b>     |      |
|   | 2412 dar. Feldinventar   | EUR/ha LF                      | 204            | 168            | 238            |      |
|   | 2420 dar. Finanzumlaufvermögen                                   | EUR/ha LF                      | 879            | 613            | 420            |      |
|   | <b>2000 Summe Aktiva</b>   | <b>EUR/ha LF</b>               | <b>6.392</b>   | <b>4.916</b>   | <b>3.486</b>   |      |
|   | <b>2001 Summe Aktiva</b>   | <b>EUR/AK</b>                  | <b>317.249</b> | <b>249.539</b> | <b>372.749</b> |      |
|   | 9041 Eigenkapital insg. (bil.-analyt.)                           | EUR/ha LF                      | 2.731          | 1.433          | -29            |      |
|   | 9042 Fremdkapital insg. (bil.-analyt.)                           | EUR/ha LF                      | 3.375          | 3.257          | 2.827          |      |
|   | 3500 Verbindlichkeiten insg.                                     | EUR/ha LF                      | 3.126          | 3.093          | 2.736          |      |
|   | 3510 dar. Verb. geg. Kreditinstituten                            | EUR/ha LF                      | 2.444          | 2.408          | 1.516          |      |
|   | 3521 dar. Verb. aus Lief. u. Leist.                              | EUR/ha LF                      | 456            | 369            | 375            |      |
|   | 3519 Tilgung   | EUR/ha LF                      | 287            | 333            | 287            |      |

|   |                               |  | E                                | M                | W              |                |
|---|-------------------------------|--|----------------------------------|------------------|----------------|----------------|
|   |                               | Anzahl                                       | 14                               | 57               | 14             |                |
| Bilanzdaten,<br>Veränderungen                               | 2500                          | Veränderung Aktiva insg.                     | EUR/ha LF                        | 103              | -52            | -227           |
|   | 8300                          | Bruttoinvestitionen insg.                    | EUR/ha LF                        | 435              | 286            | 111            |
|   | 8400                          | Nettoinvestitionen insg.                     | EUR/ha LF                        | 50               | -58            | -169           |
|   | 9230                          | Veränder. Eigenkapital (bil.-anal.)          | EUR/ha LF                        | 242              | 6              | -272           |
|   | 9229                          | Veränd. Fremdkapital (bil.-anal.)            | EUR/ha LF                        | -88              | -72            | -28            |
|   | 3850                          | Veränderung Verbindlichkeiten                | EUR/ha LF                        | -75              | -52            | -21            |
|   | <b>4000</b>                   | <b>Betriebliche Erträge insg.</b>            | <b>EUR/ha LF</b>                 | <b>4.185</b>     | <b>2.742</b>   | <b>1.454</b>   |
| Umsatzerlöse  | 4010                          | Umsatzerlöse insgesamt                       | EUR/ha LF                        | 3.699            | 2.309          | 1.010          |
|   | 4100                          | Umsatzerlöse Pflanzenproduktion              | EUR/ha LF                        | 598              | 659            | 484            |
|   | 4112                          | dar. Getreide                                | EUR/ha LF                        | 358              | 310            | 250            |
|   | 4120                          | dar. Hülsen-, Ölfrüchte, Faserpfl.           | EUR/ha LF                        | 73               | 62             | 45             |
|   | 4150                          | dar. Feldgemüse                              | EUR/ha LF                        | 29               | 156            | 0              |
|   | 4200                          | Umsatzerlöse Tierproduktion                  | EUR/ha LF                        | 2.933            | 1.369          | 440            |
|   | 4220                          | dar. Rinder                                  | EUR/ha LF                        | 166              | 118            | 70             |
|   | 4230                          | dar. Milch                                   | EUR/ha LF                        | 1.614            | 879            | 238            |
|   | 4240                          | dar. Schweine                                | EUR/ha LF                        | 104              | 113            | 110            |
|   | 4260                          | dar. Geflügel/Eier                           | EUR/ha LF                        | 880              | 205            | 0              |
|   | 4360                          | Nebenbetr., Dienstleistungen                 | EUR/ha LF                        | 167              | 242            | 86             |
|   | 4368                          | dar. Lohnarbeit u. Maschinenmiete            | EUR/ha LF                        | 29               | 54             | 10             |
|   |                               | <b>4400</b>                                  | <b>Bestandsveränderungen</b>     | <b>EUR/ha LF</b> | <b>-9</b>      | <b>-7</b>      |
| Sonstige<br>betriebliche<br>Erträge                         | 4500                          | sonstige betriebliche Erträge                | EUR/ha LF                        | 495              | 439            | 405            |
|   | 4510                          | dar. Zulagen u. Zuschüsse                    | EUR/ha LF                        | 411              | 365            | 328            |
|   | 4520                          | dar. aufwandsbez. Zahlungen                  | EUR/ha LF                        | 33               | 34             | 28             |
|   | 4530                          | dar. Zins- und Inv.-zusch.                   | EUR/ha LF                        | 0                | 5              | 6              |
|   | 4560                          | dar. Agrardieselerstattung                   | EUR/ha LF                        | 30               | 25             | 23             |
|   | 4660                          | dar. betriebsbez. Zahlungen                  | EUR/ha LF                        | 377              | 330            | 299            |
|   | 4655                          | dar. EU-Direktzahlungen                      | EUR/ha LF                        | 287              | 266            | 261            |
|   | 4680                          | dar. Ausgleichszulage                        | EUR/ha LF                        | 18               | 19             | 18             |
|   | 4690                          | dar. Präm. f. umweltger. Erz.                | EUR/ha LF                        | 57               | 20             | 8              |
|   | 74                            | dar. Beihilfen für Notlagen                  | EUR/ha LF                        | 13               | 22             | 12             |
|   | 4700                          | dar. sonstige Betriebserträge                | EUR/ha LF                        | 58               | 52             | 57             |
|   | 4900                          | dar. zeitraumfremde Erträge                  | EUR/ha LF                        | 26               | 22             | 21             |
|   |                               | <b>5000</b>                                  | <b>Betriebliche Aufwendungen</b> | <b>EUR/ha LF</b> | <b>3.459</b>   | <b>2.488</b>   |
| Materialaufwand   | 5100                          | Materialaufwand insgesamt                    | EUR/ha LF                        | 1.920            | 1.211          | 799            |
|   | 5110                          | darunter Pflanzenproduktion                  | EUR/ha LF                        | 264              | 304            | 306            |
|   | 5111                          | dar. Saat-/ Pflanzgut                        | EUR/ha LF                        | 74               | 84             | 88             |
|   | 5112                          | dar. Düngemittel                             | EUR/ha LF                        | 106              | 112            | 111            |
|   | 5113                          | dar. Pflanzenschutz                          | EUR/ha LF                        | 67               | 76             | 60             |
|   | 5210                          | darunter Tierproduktion                      | EUR/ha LF                        | 1.307            | 575            | 224            |
|   | 5211                          | dar. Tierzukaufe insg.                       | EUR/ha LF                        | 225              | 77             | 50             |
|   | 5280                          | dar. Futtermittelzukauf                      | EUR/ha LF                        | 932              | 399            | 145            |
|   | 5291                          | dar. Tierarzt, Besamung                      | EUR/ha LF                        | 98               | 60             | 17             |
|   | 5300                          | dar. sonst. Mat.-aufw. sonst. Betr.-zw.      | EUR/ha LF                        | 348              | 332            | 268            |
|   | 5351                          | dar. Heizmat., Strom, Wasser                 | EUR/ha LF                        | 83               | 61             | 26             |
|   | 5355                          | dar. Treib- und Schmierstoffe                | EUR/ha LF                        | 147              | 128            | 106            |
|   | 5357                          | dar. Lohnarb. und Maschinenm.                | EUR/ha LF                        | 101              | 88             | 133            |
|   | 5500                          | Personalaufwand insgesamt                    | EUR/ha LF                        | 521              | 452            | 115            |
| Abschreibungen,<br>sonstige<br>betriebliche<br>Aufwendungen | 5600                          | Abschreibungen (AfA) insgesamt               | EUR/ha LF                        | 373              | 327            | 225            |
|   | 5700                          | sonst. betriebl. Aufwend. insg.              | EUR/ha LF                        | 645              | 498            | 458            |
|   | 5710                          | dar. Unterhaltung insgesamt                  | EUR/ha LF                        | 181              | 174            | 138            |
|   | 5730                          | dar. Betriebsversicherung                    | EUR/ha LF                        | 71               | 58             | 51             |
|   | 5740                          | dar. sonstiger Betriebsaufwand               | EUR/ha LF                        | 361              | 251            | 246            |
|   | 5742                          | dar. Pachtaufw. für luf Flächen              | EUR/ha LF                        | 188              | 136            | 147            |
|   | 5765                          | Pachtaufwand je ha Pachtfläche               | EUR/ha                           | 243              | 181            | 154            |
| 5770  | darunter zeitraumfremde Aufw. | EUR/ha LF                                    | 32                               | 14               | 24             |                |
| Ergebnisse der<br>GuV-Rechnung                              | <b>6000</b>                   | <b>Betriebsergebnis</b>                      | <b>EUR/ha LF</b>                 | <b>725</b>       | <b>254</b>     | <b>-144</b>    |
|   | 7000                          | Finanzergebnis                               | EUR/ha LF                        | -62              | -61            | -51            |
|   | 7230                          | Zinsen und ähnliche Aufwend.                 | EUR/ha LF                        | 63               | 63             | 50             |
|   | <b>7500</b>                   | <b>Ergebnis vor Steuern EE</b>               | <b>EUR/ha LF</b>                 | <b>663</b>       | <b>193</b>     | <b>-195</b>    |
|   | 7700                          | Betr. Steuern insg. (Steuerergebnis)         | EUR/ha LF                        | 9                | 9              | 8              |
|   | <b>9000</b>                   | <b>Gewinn (vor Steuern)</b>                  | <b>EUR</b>                       | <b>351.193</b>   | <b>104.079</b> | <b>-72.895</b> |
| Rentabilität  | <b>9007</b>                   | <b>Ordentliches Ergebnis</b>                 | <b>EUR/ha LF</b>                 | <b>643</b>       | <b>166</b>     | <b>-199</b>    |
|   | <b>9009</b>                   | <b>Ordentl. Ergebnis u. Personalaufwand</b>  | <b>EUR/AK</b>                    | <b>57.785</b>    | <b>31.383</b>  | <b>-8.984</b>  |
|   | 9051                          | Unternehmergewinn (o E)                      | EUR/ha LF                        | 441              | -9             | -379           |
|   | 9071                          | Betriebseinkommen                            | EUR/ha LF                        | 1.416            | 798            | 66             |
|   | 9101                          | Gewinnrate (o E)                             | %                                | 15,5             | 6,1            | -13,9          |
|   | 9120                          | Gesamtkapitalrentabilität (o E)              | %                                | 9,6              | 2,6            | -8,6           |
|   | 9141                          | Nettorentabilität (o E)                      | %                                | 318,0            | 94,8           | -111,4         |
| Liquidität  | 9221                          | Cash flow I                                  | EUR/ha LF                        | 1.013            | 494            | -48            |
|   | <b>9223</b>                   | <b>Cash flow III</b>                         | <b>EUR/ha LF</b>                 | <b>439</b>       | <b>57</b>      | <b>-301</b>    |
| Stabilität  | 9235                          | Eigenkap.-verändrg. insges. III (bil.-anal.) | EUR/ha LF                        | 231              | -12            | -269           |
|   | 9271                          | Fremdkapitalanteil                           | %                                | 52,8             | 66,3           | 81,1           |
|   | 9290                          | Anlagendeckung                               | %                                | 62,1             | 40,7           | -1,5           |
|   | 9292                          | Fremdkapitaldeckung II                       | %                                | 93,5             | 68,5           | 58,3           |

Tabelle 4.2a: **Wirtschaftsergebnisse konventioneller Personengesellschaften im Haupterwerb (Wirtschaftsjahr 2019/20), gegliedert nach Betriebsform (Abschnitt 3, Tabelle 3) und Unternehmenserfolg (Abschnitt 3.3, Kennwert 9009)**

|  |   |                     | Ackerbau       |                |                |
|--|---|---------------------|----------------|----------------|----------------|
|  |   |                     | E              | M              | W              |
|  |   |                     | 5              | 21             | 5              |
|  |   |                     | Anzahl         |                |                |
| <i>Strukturdaten</i>   | 1005 Standardoutput                           | 1.000 EUR           | 693,4          | 740,1          | 355,6          |
|  | <b>1030 landw. genutzte Fläche</b>            | <b>ha</b>           | <b>781,9</b>   | <b>544,4</b>   | <b>419,2</b>   |
|  | 1033 Netto-Pachtfläche Ende Wj.               | ha                  | 561,6          | 437,7          | 353,2          |
|  | 1056 durchschnittliche EMZ                    | EMZ/ar              | 30,3           | 30,6           | 27,5           |
| <i>Arbeitskräfte</i>   | <b>1114 Arbeitskräftebesatz</b>               | <b>AK/100ha LF</b>  | <b>0,59</b>    | <b>2,22</b>    | <b>0,72</b>    |
|  | 1110 Arbeitskräfte insgesamt                  | AK                  | 4,60           | 12,10          | 3,04           |
|  | 1120 nicht entlohnte Arbeitskräfte            | nAK                 | 0,94           | 1,42           | 1,06           |
| <i>Nutzflächen</i>   | 1150 Ackerfläche                              | ha                  | 722,0          | 491,6          | 415,2          |
|  | 1160 Dauergrünland                            | ha                  | 52,4           | 33,8           | 3,9            |
|  | 1034 Dauerkulturfläche                        | ha                  | 0,0            | 14,5           | 0,0            |
|  | 1180 Hauptfutterfläche                        | ha                  | 74,7           | 85,6           | 93,5           |
| <i>Anbauflächen-<br/>verhältnis</i>  | 1200 Getreide insgesamt (einschl. KM)         | % AF                | 68,5           | 62,5           | 57,3           |
|  | 1211 darunter Weizen                          | % AF                | 29,5           | 24,9           | 20,6           |
|  | 1214 darunter Roggen                          | % AF                | 29,2           | 20,0           | 13,9           |
|  | 1215 darunter Gerste                          | % AF                | 9,2            | 11,2           | 11,8           |
|  | 1223 darunter Triticale                       | % AF                | 0,0            | 2,6            | 8,8            |
|  | 1231 Hülsenfrüchte                            | % AF                | 1,3            | 1,9            | 1,8            |
|  | 1235 Ölfrüchte                                | % AF                | 11,6           | 7,8            | 2,8            |
|  | 1237 darunter Winterraps                      | % AF                | 10,6           | 6,8            | 2,5            |
|  | 1240 Kartoffeln                               | % AF                | 0,1            | 0,1            | 0,1            |
|  | 1250 Zuckerrüben                              | % AF                | 1,9            | 2,4            | 4,4            |
|  | 1260 alle anderen Marktfrüchte                | % AF                | 7,3            | 8,7            | 3,3            |
|  | 1270 Ackerfutter als Hauptfutter              | % AF                | 4,8            | 11,4           | 22,7           |
|  | 1271 darunter Silomais                        | % AF                | 2,4            | 8,9            | 18,7           |
| 1280 Flächenstilllegung  | % AF  | 4,6                 | 5,3            | 7,6            |                |
| <i>Viehbestand,<br/>Viehbesatz</i>   | 1310 Raufutterfresser                         | VE/100 ha LF        | 0,1            | 1,5            | 0,0            |
|  | 1330 Rindvieh insgesamt                       | VE/100 ha LF        | 0,0            | 1,4            | 0,0            |
|  | 1335 Milchkühe                                | Stück               | 0              | 0              | 0              |
|  | 1336 Mutter- und Ammenkühe                    | Stück               | 0              | 1              | 0              |
|  | 1340 Schafe insgesamt                         | VE/100 ha LF        | 0,0            | 0,0            | 0,0            |
|  | 1341 Mutterschafe                             | Stück               | 0              | 0              | 0              |
|  | 1350 Schweine insgesamt                       | VE/100 ha LF        | 0,0            | 0,0            | 0,0            |
|  | 1351 Mastschweine und Läufer                  | Stück               | 0              | 0              | 0              |
|  | 1352 Zuchtsauen                               | Stück               | 0              | 0              | 0              |
|  | 1360 Geflügel insgesamt                       | VE/100 ha LF        | 0,0            | 0,0            | 0,0            |
|  | <b>1300 Viehbesatz insgesamt</b>              | <b>VE/100 ha LF</b> | <b>0,1</b>     | <b>1,5</b>     | <b>0,0</b>     |
| <i>Ernteerträge,<br/>Verkaufserlöse<br/>der pflanzlichen<br/>Erzeugnisse</i> | 1411 Ertrag Getreide (ohne KM)                | dt/ha               | 54,1           | 49,8           | 42,0           |
|  | 1420 darunter Ertrag Weizen                   | dt/ha               | 67,3           | 57,1           | 48,4           |
|  | 1433 darunter Ertrag Roggen                   | dt/ha               | 38,0           | 41,2           | 37,9           |
|  | 1425 darunter Ertrag Gerste                   | dt/ha               | 64,0           | 52,0           | 35,7           |
|  | 1434 darunter Ertrag Triticale                | dt/ha               | 0,0            | 40,1           | 42,0           |
|  | 1466 Ertrag Winterraps                        | dt/ha               | 32,4           | 28,7           | 21,9           |
|  | 1472 Ertrag Kartoffeln                        | dt/ha               | 118,7          | 120,4          | 149,5          |
|  | 1473 Ertrag Zuckerrüben                       | dt/ha               | 607,5          | 448,3          | 40,0           |
|  | 1511 Verkaufserl. Getreide (ohne KM)          | EUR/dt              | 14,64          | 15,34          | 15,23          |
|  | 1520 Verkaufserlös Weizen                     | EUR/dt              | 15,09          | 16,11          | 16,69          |
|  | 1533 Verkaufserlös Roggen                     | EUR/dt              | 14,27          | 14,69          | 14,21          |
|  | 1525 Verkaufserlös Gerste                     | EUR/dt              | 13,90          | 14,40          | 13,96          |
|  | 1534 Verkaufserlös Triticale                  | EUR/dt              | 0,00           | 14,20          | 14,20          |
|  | 1566 Verkaufserlös Winterraps                 | EUR/dt              | 31,62          | 34,28          | 36,79          |
| 1572 Verkaufserlös Kartoffeln  | EUR/dt  | 14,71               | 28,17          | 26,17          |                |
| 1573 Verkaufserlös Zuckerrüben   | EUR/dt  | 2,83                | 2,20           | 2,80           |                |
| <i>Tierleistungen,<br/>Verkaufserlöse der<br/>Viehhaltung</i>                | 1601 geborene Kälber                          | Stück/ Kuh          | 0,00           | 1,38           | 0,00           |
|  | 1631 Milchleistung                            | kg / Kuh            | 0              | 0              | 0              |
|  | 1612 aufgezogene Ferkel                       | Stück/ Sau          | 0,00           | 0,00           | 0,00           |
|  | 6631 Verkaufserlös Kuhmilch                   | Ct/kg               | 0,00           | 0,00           | 0,00           |
|  | 6643 Verkaufserl. Ferkel 10 bis 30 kg         | EUR/Stück           | 0              | 0              | 0              |
| <i>Bilanzdaten,<br/>Schlussbilanz</i>  | <b>2020 Anlagevermögen ohne Tiere insges.</b> | <b>EUR/ha LF</b>    | <b>1.790</b>   | <b>2.145</b>   | <b>2.248</b>   |
|  | 2030 Imm. Vermögensgegenstände                | EUR/ha LF           | 2              | 5              | 12             |
|  | 2100 Sachanlagen insgesamt                    | EUR/ha LF           | 1.787          | 2.138          | 2.236          |
|  | 2111 dar. Boden insg.                         | EUR/ha LF           | 656            | 552            | 276            |
|  | 2115 dar. baul. Anlagen, Gebäude              | EUR/ha LF           | 265            | 493            | 1.102          |
|  | 2140 dar. techn. Anl., Maschinen              | EUR/ha LF           | 792            | 812            | 762            |
|  | 2200 Finanzanlagen insg.                      | EUR/ha LF           | 1              | 2              | 0              |
|  | <b>2300 Tiervermögen insgesamt</b>            | <b>EUR/ha LF</b>    | <b>1</b>       | <b>11</b>      | <b>0</b>       |
|  | 2320 dar. Rinder                              | EUR/ha LF           | 0              | 11             | 0              |
|  | 2330 dar. Schweine                            | EUR/ha LF           | 0              | 0              | 0              |
|  | <b>2400 Umlaufvermögen ohne Tiere</b>         | <b>EUR/ha LF</b>    | <b>648</b>     | <b>836</b>     | <b>995</b>     |
|  | 2412 dar. Feldinventar                        | EUR/ha LF           | 319            | 235            | 409            |
|  | 2420 dar. Finanzumlaufvermögen                | EUR/ha LF           | 316            | 493            | 446            |
|  | <b>2000 Summe Aktiva</b>                      | <b>EUR/ha LF</b>    | <b>2.600</b>   | <b>3.409</b>   | <b>4.737</b>   |
|  | <b>2001 Summe Aktiva</b>                      | <b>EUR/AK</b>       | <b>442.139</b> | <b>153.296</b> | <b>654.009</b> |
|  | 9041 Eigenkapital insg. (bil.-analyt.)        | EUR/ha LF           | 324            | 308            | -547           |
|  | 9042 Fremdkapital insg. (bil.-analyt.)        | EUR/ha LF           | 2.133          | 2.698          | 3.797          |
|  | 3500 Verbindlichkeiten insg.                  | EUR/ha LF           | 1.952          | 2.569          | 3.667          |
|  | 3510 dar. Verb. geg. Kreditinstituten         | EUR/ha LF           | 1.480          | 1.725          | 1.626          |
|  | 3521 dar. Verb. aus Lief. u. Leist.           | EUR/ha LF           | 296            | 328            | 187            |
| 3519 Tilgung   | EUR/ha LF                                     | 184                 | 308            | 361            |                |

|  |  |  | Ackerbau                       |                  |                 |              |              |
|--|--|--|--------------------------------|------------------|-----------------|--------------|--------------|
|  |  |  | E                              | M                | W               |              |              |
|  |  |  | 5                              | 21               | 5               |              |              |
|  |  |  | Anzahl                         |                  |                 |              |              |
| Bilanzdaten,                           | 2500   | Veränderung Aktiva insg.                     | EUR/ha LF                      | 53               | -5              | -364         |              |
| Veränderungen                          | 8300   | Bruttoinvestitionen insg.                    | EUR/ha LF                      | 258              | 252             | 109          |              |
|  | 8400   | Nettoinvestitionen insg.                     | EUR/ha LF                      | 84               | -48             | -306         |              |
|  | 9230   | Veränd. Eigenkapital (bil.-anal.)            | EUR/ha LF                      | -52              | -68             | -336         |              |
|  | 9229   | Veränd. Fremdkapital (bil.-anal.)            | EUR/ha LF                      | 98               | 12              | -172         |              |
|  | 3850   | Veränderung Verbindlichkeiten                | EUR/ha LF                      | 126              | 31              | -156         |              |
| <b>4000 Betriebliche Erträge insg.</b> |  |  | <b>EUR/ha LF</b>               | <b>1.289</b>     | <b>1.936</b>    | <b>1.142</b> |              |
| Umsatzerlöse                           | 4010   | Umsatzerlöse insgesamt                       | EUR/ha LF                      | 900              | 1.534           | 668          |              |
|  | 4100   | Umsatzerlöse Pflanzenproduktion              | EUR/ha LF                      | 788              | 1.119           | 523          |              |
|  | 4112   | dar. Getreide                                | EUR/ha LF                      | 503              | 427             | 333          |              |
|  | 4120   | dar. Hülsen-, Ölfrüchte, Faserpfl.           | EUR/ha LF                      | 101              | 71              | 27           |              |
|  | 4150   | dar. Feldgemüse                              | EUR/ha LF                      | 56               | 440             | 0            |              |
|  | 4200   | Umsatzerlöse Tierproduktion                  | EUR/ha LF                      | 0                | 7               | 0            |              |
|  | 4220   | dar. Rinder                                  | EUR/ha LF                      | 0                | 7               | 0            |              |
|  | 4230   | dar. Milch                                   | EUR/ha LF                      | 0                | 0               | 0            |              |
|  | 4240   | dar. Schweine                                | EUR/ha LF                      | 0                | 0               | 0            |              |
|  | 4260   | dar. Geflügel/Eier                           | EUR/ha LF                      | 0                | 0               | 0            |              |
|  | 4360   | Nebenbetr., Dienstleistungen                 | EUR/ha LF                      | 108              | 297             | 145          |              |
|  | 4368   | dar. Lohnarbeit u. Maschinenmiete            | EUR/ha LF                      | 19               | 114             | 9            |              |
|  | <b>4400 Bestandsveränderungen</b>                  |  |                                | <b>EUR/ha LF</b> | <b>9</b>        | <b>16</b>    | <b>74</b>    |
| Sonstige betriebliche Erträge          | 4500   | sonstige betriebliche Erträge                | EUR/ha LF                      | 381              | 384             | 400          |              |
|  | 4510   | dar. Zulagen u. Zuschüsse                    | EUR/ha LF                      | 300              | 311             | 307          |              |
|  | 4520   | dar. aufwandsbez. Zahlungen                  | EUR/ha LF                      | 21               | 23              | 35           |              |
|  | 4530   | dar. Zins- und Inv.-zusch.                   | EUR/ha LF                      | 1                | 3               | 12           |              |
|  | 4560   | dar. Agrardieselerstattung                   | EUR/ha LF                      | 16               | 19              | 23           |              |
|  | 4660   | dar. betriebsbez. Zahlungen                  | EUR/ha LF                      | 279              | 287             | 272          |              |
|  | 4655   | dar. EU-Direktzahlungen                      | EUR/ha LF                      | 254              | 259             | 256          |              |
|  | 4680   | dar. Ausgleichszulage                        | EUR/ha LF                      | 17               | 17              | 16           |              |
|  | 4690   | dar. Präm. f. umweltger. Erz.                | EUR/ha LF                      | 0                | 0               | 0            |              |
|  | 74   | dar. Beihilfen für Notlagen                  | EUR/ha LF                      | 7                | 10              | 0            |              |
|  | 4700   | dar. sonstige Betriebserträge                | EUR/ha LF                      | 51               | 47              | 74           |              |
|  | 4900   | dar. zeitraumfremde Erträge                  | EUR/ha LF                      | 29               | 26              | 19           |              |
|  | <b>5000 Betriebliche Aufwendungen</b>              |  |                                | <b>EUR/ha LF</b> | <b>1.120</b>    | <b>1.906</b> | <b>1.460</b> |
| Materialaufwand                        | 5100   | Materialaufwand insgesamt                    | EUR/ha LF                      | 471              | 695             | 501          |              |
|  | 5110   | darunter Pflanzenproduktion                  | EUR/ha LF                      | 332              | 383             | 345          |              |
|  | 5111   | dar. Saat-/ Pflanzgut                        | EUR/ha LF                      | 87               | 113             | 100          |              |
|  | 5112   | dar. Düngemittel                             | EUR/ha LF                      | 119              | 131             | 109          |              |
|  | 5113   | dar. Pflanzenschutz                          | EUR/ha LF                      | 109              | 97              | 68           |              |
|  | 5210   | darunter Tierproduktion                      | EUR/ha LF                      | 0                | 3               | 0            |              |
|  | 5211   | dar. Tierzukäufe insg.                       | EUR/ha LF                      | 0                | 2               | 0            |              |
|  | 5280   | dar. Futtermittelzukauf                      | EUR/ha LF                      | 0                | 0               | 0            |              |
|  | 5291   | dar. Tierarzt, Besamung                      | EUR/ha LF                      | 0                | 0               | 0            |              |
|  | 5300   | dar. sonst. Mat.-aufw. sonst. Betr.-zw.      | EUR/ha LF                      | 139              | 309             | 156          |              |
|  | 5351   | dar. Heizmat., Strom, Wasser                 | EUR/ha LF                      | 11               | 21              | 2            |              |
|  | 5355   | dar. Treib- und Schmierstoffe                | EUR/ha LF                      | 78               | 95              | 119          |              |
|  | 5357   | dar. Lohnarb. und Maschinenm.                | EUR/ha LF                      | 22               | 70              | 37           |              |
|  | <b>5500 Personalaufwand insgesamt</b>              |  |                                | <b>EUR/ha LF</b> | <b>158</b>      | <b>492</b>   | <b>103</b>   |
|  | Abschreibungen, sonstige betriebliche Aufwendungen | 5600   | Abschreibungen (AfA) insgesamt | EUR/ha LF        | 171             | 270          | 291          |
| 5700                                   |  | sonst. betriebl. Aufwend. insg.              | EUR/ha LF                      | 320              | 449             | 565          |              |
| 5710                                   |  | dar. Unterhaltung insgesamt                  | EUR/ha LF                      | 52               | 128             | 144          |              |
| 5730                                   |  | dar. Betriebsversicherung                    | EUR/ha LF                      | 37               | 46              | 46           |              |
| 5740                                   |  | dar. sonstiger Betriebsaufwand               | EUR/ha LF                      | 231              | 261             | 321          |              |
| 5742                                   |  | dar. Pachtaufw. für luf Flächen              | EUR/ha LF                      | 137              | 147             | 183          |              |
| 5765                                   |  | Pachtaufwand je ha Pachtfläche               | EUR/ha                         | 169              | 176             | 183          |              |
| 5770                                   |  | darunter zeitraumfremde Aufw.                | EUR/ha LF                      | 1                | 15              | 54           |              |
| Ergebnisse der GuV-Rechnung            | <b>6000 Betriebsergebnis</b>                       | <b>EUR/ha LF</b>                             | <b>169</b>                     | <b>29</b>        | <b>-317</b>     |              |              |
|  | 7000   | Finanzergebnis                               | EUR/ha LF                      | -36              | -50             | -51          |              |
|  | 7230   | Zinsen und ähnliche Aufwend.                 | EUR/ha LF                      | 38               | 51              | 56           |              |
|  | <b>7500 Ergebnis vor Steuern EE</b>                | <b>EUR/ha LF</b>                             | <b>133</b>                     | <b>-20</b>       | <b>-369</b>     |              |              |
|  | 7700   | Betr. Steuern insg. (Steuerergebnis)         | EUR/ha LF                      | 10               | 9               | 3            |              |
|  | <b>9000 Gewinn (vor Steuern)</b>                   | <b>EUR</b>                                   | <b>96.355</b>                  | <b>-15.804</b>   | <b>-155.947</b> |              |              |
| Rentabilität                           | <b>9007 Ordentliches Ergebnis</b>                  | <b>EUR/ha LF</b>                             | <b>94</b>                      | <b>-57</b>       | <b>-337</b>     |              |              |
|  | <b>9009 Ordentl. Ergebnis u. Personalaufwand</b>   | <b>EUR/AK</b>                                | <b>42.878</b>                  | <b>19.552</b>    | <b>-32.349</b>  |              |              |
|  | 9051   | Unternehmergeinn (o E)                       | EUR/ha LF                      | -11              | -203            | -478         |              |
|  | 9071   | Betriebseinkommen                            | EUR/ha LF                      | 391              | 603             | -88          |              |
|  | 9101   | Gewinnrate (o E)                             | %                              | 7,5              | -3,0            | -29,9        |              |
|  | 9120   | Gesamtkapitalrentabilität (o E)              | %                              | 3,3              | -2,9            | -8,2         |              |
|  | 9141   | Nettorentabilität (o E)                      | %                              | 90,0             | -39,1           | -240,1       |              |
| Liquidität                             | 9221   | Cash flow I                                  | EUR/ha LF                      | 255              | 184             | -190         |              |
|  | <b>9223 Cash flow III</b>                          | <b>EUR/ha LF</b>                             | <b>36</b>                      | <b>-87</b>       | <b>-481</b>     |              |              |
| Stabilität                             | 9235   | Eigenkap.-verändrg. insges. III (bil.-anal.) | EUR/ha LF                      | -81              | -96             | -302         |              |
|  | 9271   | Fremdkapitalanteil                           | %                              | 82,0             | 79,2            | 80,2         |              |
|  | 9290   | Anlagendeckung                               | %                              | 18,1             | 14,4            | -24,4        |              |
|  | 9292   | Fremdkapitaldeckung II                       | %                              | 70,9             | 63,5            | 47,0         |              |

Tabelle 4.2b: **Wirtschaftsergebnisse konventioneller Personengesellschaften im Haupterwerb (Wirtschaftsjahr 2019/20), gegliedert nach Betriebsform (Abschnitt 3, Tabelle 3) und Unternehmenserfolg (Abschnitt 3.3, Kennwert 9009)**

|  |   |                    | Futterbau      |                |                | Verbund        |  |
|--|---|--------------------|----------------|----------------|----------------|----------------|--|
|  |   |                    | E              | M              | W              | M              |  |
|  |   |                    | 5              | 19             | 5              | 15             |  |
|  |   |                    | Anzahl         |                |                |                |  |
| <i>Strukturdaten</i>   | 1005 Standardoutput                           | 1.000 EUR          | 2.123,0        | 1.640,7        | 438,5          | 1.083,6        |  |
|  | <b>1030 landw. genutzte Fläche</b>            | <b>ha</b>          | <b>644,3</b>   | <b>632,9</b>   | <b>221,0</b>   | <b>572,9</b>   |  |
|  | 1033 Netto-Pachtfläche Ende Wj.               | ha                 | 547,7          | 428,7          | 159,8          | 414,0          |  |
|  | 1056 durchschnittliche EMZ                    | EMZ/ar             | 25,3           | 25,8           | 25,2           | 29,8           |  |
| <i>Arbeitskräfte</i>   | <b>1114 Arbeitskräftebesatz</b>               | <b>AK/100ha LF</b> | <b>3,04</b>    | <b>2,14</b>    | <b>1,65</b>    | <b>1,37</b>    |  |
|  | 1110 Arbeitskräfte insgesamt                  | AK                 | 19,56          | 13,57          | 3,65           | 7,83           |  |
|  | 1120 nicht entlohnte Arbeitskräfte            | nAK                | 1,71           | 1,86           | 2,05           | 1,55           |  |
| <i>Nutzflächen</i>   | 1150 Ackerfläche                              | ha                 | 439,6          | 458,7          | 114,0          | 466,5          |  |
|  | 1160 Dauergrünland                            | ha                 | 197,5          | 171,7          | 106,8          | 106,1          |  |
|  | 1034 Dauerkulturfläche                        | ha                 | 0,0            | 0,0            | 0,0            | 0,2            |  |
|  | 1180 Hauptfutterfläche                        | ha                 | 582,3          | 419,4          | 174,3          | 208,0          |  |
| <i>Anbauflächen-<br/>verhältnis</i>  | 1200 Getreide insgesamt (einschl. KM)         | % AF               | 24,4           | 33,8           | 39,2           | 58,3           |  |
|  | 1211 darunter Weizen                          | % AF               | 11,0           | 18,5           | 8,3            | 26,4           |  |
|  | 1214 darunter Roggen                          | % AF               | 8,3            | 8,0            | 15,1           | 10,9           |  |
|  | 1215 darunter Gerste                          | % AF               | 5,0            | 4,7            | 3,2            | 11,1           |  |
|  | 1223 darunter Triticale                       | % AF               | 0,0            | 2,5            | 11,6           | 8,4            |  |
|  | 1231 Hülsenfrüchte                            | % AF               | 0,0            | 0,1            | 0,0            | 0,9            |  |
|  | 1235 Ölf Früchte                              | % AF               | 2,5            | 5,1            | 0,0            | 10,9           |  |
|  | 1237 darunter Winterraps                      | % AF               | 2,5            | 4,9            | 0,0            | 9,3            |  |
|  | 1240 Kartoffeln                               | % AF               | 0,0            | 0,1            | 0,0            | 0,9            |  |
|  | 1250 Zuckerrüben                              | % AF               | 0,0            | 0,0            | 0,0            | 0,4            |  |
|  | 1260 alle anderen Marktfrüchte                | % AF               | 3,2            | 6,2            | 0,0            | 5,5            |  |
|  | 1270 Ackerfutter als Hauptfutter              | % AF               | 66,7           | 49,9           | 58,1           | 20,9           |  |
|  | 1271 darunter Silomais                        | % AF               | 38,4           | 30,5           | 30,7           | 16,7           |  |
| 1280 Flächenstilllegung  | % AF  | 1,6                | 4,4            | 2,7            | 1,4            |                |  |
| <i>Viehbestand,<br/>Viehbesatz</i>   | 1310 Raufutterfresser                         | VE/100 ha LF       | 129,6          | 101,2          | 102,0          | 31,6           |  |
|  | 1330 Rindvieh insgesamt                       | VE/100 ha LF       | 109,8          | 95,1           | 101,1          | 31,2           |  |
|  | 1335 Milchkühe                                | Stück              | 492            | 378            | 95             | 77             |  |
|  | 1336 Mutter- und Ammenkühe                    | Stück              | 0              | 16             | 25             | 29             |  |
|  | 1340 Schafe insgesamt                         | VE/100 ha LF       | 18,1           | 4,9            | 0,0            | 0,0            |  |
|  | 1341 Mutterschafe                             | Stück              | 1.011          | 266            | 0              | 0              |  |
|  | 1350 Schweine insgesamt                       | VE/100 ha LF       | 0,0            | 0,0            | 0,0            | 31,0           |  |
|  | 1351 Mastschweine und Läufer                  | Stück              | 0              | 0              | 0              | 196            |  |
|  | 1352 Zuchtsauen                               | Stück              | 0              | 0              | 0              | 50             |  |
|  | 1360 Geflügel insgesamt                       | VE/100 ha LF       | 0,0            | 0,0            | 0,0            | 36,0           |  |
| <b>1300 Viehbesatz insgesamt</b>   | <b>VE/100 ha LF</b>                           | <b>129,6</b>       | <b>101,2</b>   | <b>102,0</b>   | <b>98,6</b>    |                |  |
| <i>Ernteerträge,<br/>Verkaufserlöse<br/>der pflanzlichen<br/>Erzeugnisse</i> | 1411 Ertrag Getreide (ohne KM)                | dt/ha              | 43,2           | 55,4           | 32,3           | 46,8           |  |
|  | 1420 darunter Ertrag Weizen                   | dt/ha              | 53,4           | 61,9           | 44,5           | 54,1           |  |
|  | 1433 darunter Ertrag Roggen                   | dt/ha              | 49,4           | 52,8           | 25,7           | 46,1           |  |
|  | 1425 darunter Ertrag Gerste                   | dt/ha              | 10,6           | 40,3           | 35,0           | 39,6           |  |
|  | 1434 darunter Ertrag Triticale                | dt/ha              | 0,0            | 45,0           | 32,0           | 37,2           |  |
|  | 1466 Ertrag Winterraps                        | dt/ha              | 24,4           | 23,8           | 0,0            | 24,4           |  |
|  | 1472 Ertrag Kartoffeln                        | dt/ha              | 0,0            | 263,1          | 0,0            | 276,2          |  |
|  | 1473 Ertrag Zuckerrüben                       | dt/ha              | 0,0            | 0,0            | 0,0            | 363,2          |  |
|  | 1511 Verkaufserl. Getreide (ohne KM)          | EUR/dt             | 15,40          | 15,62          | 14,43          | 16,37          |  |
|  | 1520 Verkaufserlös Weizen                     | EUR/dt             | 16,13          | 16,31          | 16,03          | 18,15          |  |
|  | 1533 Verkaufserlös Roggen                     | EUR/dt             | 14,32          | 13,76          | 13,59          | 13,50          |  |
|  | 1525 Verkaufserlös Gerste                     | EUR/dt             | 17,02          | 15,50          | 0,00           | 14,11          |  |
|  | 1534 Verkaufserlös Triticale                  | EUR/dt             | 0,00           | 14,30          | 0,00           | 13,98          |  |
|  | 1566 Verkaufserlös Winterraps                 | EUR/dt             | 36,07          | 38,16          | 0,00           | 37,83          |  |
|  | 1572 Verkaufserlös Kartoffeln                 | EUR/dt             | 0,00           | 15,64          | 0,00           | 9,60           |  |
| 1573 Verkaufserlös Zuckerrüben   | EUR/dt  | 0,00               | 0,00           | 0,00           | 4,85           |                |  |
| <i>Tierleistungen,<br/>Verkaufserlöse der<br/>Viehhaltung</i>                | 1601 geborene Kälber                          | Stück/ Kuh         | 0,85           | 0,95           | 0,98           | 1,07           |  |
|  | 1631 Milchleistung                            | kg / Kuh           | 11.668         | 10.579         | 7.738          | 9.829          |  |
|  | 1612 aufgezogene Ferkel                       | Stück/ Sau         | 0,00           | 0,00           | 0,00           | 20,97          |  |
|  | 6631 Verkaufserlös Kuhmilch                   | Ct/kg              | 33,44          | 32,49          | 32,95          | 32,72          |  |
|  | 6643 Verkaufserl. Ferkel 10 bis 30 kg         | EUR/Stück          | 0              | 0              | 0              | 70             |  |
| <i>Bilanzdaten,<br/>Schlussbilanz</i>  | <b>2020 Anlagevermögen ohne Tiere insges.</b> | <b>EUR/ha LF</b>   | <b>5.873</b>   | <b>5.310</b>   | <b>2.808</b>   | <b>2.726</b>   |  |
|  | 2030 Imm. Vermögensgegenstände                | EUR/ha LF          | 13             | 7              | 5              | 10             |  |
|  | 2100 Sachanlagen insgesamt                    | EUR/ha LF          | 5.820          | 5.222          | 2.735          | 2.694          |  |
|  | 2111 dar. Boden insg.                         | EUR/ha LF          | 746            | 1.179          | 1.116          | 1.178          |  |
|  | 2115 dar. baul. Anlagen, Gebäude              | EUR/ha LF          | 3.441          | 2.722          | 522            | 718            |  |
|  | 2140 dar. techn. Anl., Maschinen              | EUR/ha LF          | 1.611          | 1.275          | 1.084          | 783            |  |
|  | 2200 Finanzanlagen insg.                      | EUR/ha LF          | 39             | 81             | 69             | 22             |  |
|  | <b>2300 Tiervermögen insgesamt</b>            | <b>EUR/ha LF</b>   | <b>923</b>     | <b>567</b>     | <b>671</b>     | <b>284</b>     |  |
|  | 2320 dar. Rinder                              | EUR/ha LF          | 800            | 523            | 659            | 211            |  |
|  | 2330 dar. Schweine                            | EUR/ha LF          | 0              | 0              | 0              | 65             |  |
|  | <b>2400 Umlaufvermögen ohne Tiere</b>         | <b>EUR/ha LF</b>   | <b>1.308</b>   | <b>945</b>     | <b>443</b>     | <b>723</b>     |  |
|  | 2412 dar. Feldinventar                        | EUR/ha LF          | 135            | 106            | 68             | 159            |  |
|  | 2420 dar. Finanzumlaufvermögen                | EUR/ha LF          | 1.066          | 775            | 343            | 513            |  |
|  | <b>2000 Summe Aktiva</b>                      | <b>EUR/ha LF</b>   | <b>8.131</b>   | <b>6.843</b>   | <b>3.952</b>   | <b>4.062</b>   |  |
|  | <b>2001 Summe Aktiva</b>                      | <b>EUR/AK</b>      | <b>267.804</b> | <b>319.204</b> | <b>239.381</b> | <b>297.069</b> |  |
|  | 9041 Eigenkapital insg. (bil.-analyt.)        | EUR/ha LF          | 4.895          | 2.793          | 844            | 955            |  |
|  | 9042 Fremdkapital insg. (bil.-analyt.)        | EUR/ha LF          | 3.236          | 4.050          | 3.096          | 2.794          |  |
|  | 3500 Verbindlichkeiten insg.                  | EUR/ha LF          | 2.990          | 3.852          | 2.959          | 2.627          |  |
|  | 3510 dar. Verb. geg. Kreditinstituten         | EUR/ha LF          | 2.108          | 3.180          | 2.196          | 2.130          |  |
|  | 3521 dar. Verb. aus Lief. u. Leist.           | EUR/ha LF          | 338            | 386            | 528            | 398            |  |
| 3519 Tilgung   | EUR/ha LF                                     | 297                | 424            | 278            | 224            |                |  |



|   |             |  |                  | Futterbau      |                |                | Verbund        |
|---|-------------|--|------------------|----------------|----------------|----------------|----------------|
|   |             |  |                  | E              | M              | W              | M              |
| Anzahl  |             |  |                  | 5              | 19             | 5              | 15             |
| <i>Bilanzdaten,</i>                                       | 2500        | Veränderung Aktiva insg.                     | EUR/ha LF        | 350            | -101           | -373           | -38            |
| <i>Veränderungen</i>                                      | 8300        | Bruttoinvestitionen insg.                    | EUR/ha LF        | 574            | 348            | 71             | 225            |
|   | 8400        | Nettoinvestitionen insg.                     | EUR/ha LF        | 117            | -106           | -210           | -5             |
|   | 9230        | Veränd. Eigenkapital (bil.-anal.)            | EUR/ha LF        | 352            | 96             | -372           | -42            |
|   | 9229        | Veränd. Fremdkapital (bil.-anal.)            | EUR/ha LF        | -2             | -198           | -13            | 19             |
|   | 3850        | Veränderung Verbindlichkeiten                | EUR/ha LF        | 58             | -167           | -10            | 27             |
|   | <b>4000</b> | <b>Betriebliche Erträge insg.</b>            | <b>EUR/ha LF</b> | <b>4.513</b>   | <b>3.404</b>   | <b>2.061</b>   | <b>2.695</b>   |
| <i>Umsatzerlöse</i>                                       | 4010        | Umsatzerlöse insgesamt                       | EUR/ha LF        | 3.796          | 2.895          | 1.561          | 2.321          |
|   | 4100        | Umsatzerlöse Pflanzenproduktion              | EUR/ha LF        | 162            | 243            | 51             | 617            |
|   | 4112        | dar. Getreide                                | EUR/ha LF        | 97             | 160            | 8              | 360            |
|   | 4120        | dar. Hülsen-, Ölfrüchte, Faserpfl.           | EUR/ha LF        | 12             | 38             | 0              | 78             |
|   | 4150        | dar. Feldgemüse                              | EUR/ha LF        | 0              | 0              | 0              | 0              |
|   | 4200        | Umsatzerlöse Tierproduktion                  | EUR/ha LF        | 3.586          | 2.402          | 1.483          | 1.544          |
|   | 4220        | dar. Rinder                                  | EUR/ha LF        | 232            | 226            | 301            | 119            |
|   | 4230        | dar. Milch                                   | EUR/ha LF        | 2.979          | 2.054          | 1.088          | 431            |
|   | 4240        | dar. Schweine                                | EUR/ha LF        | 0              | 0              | 0              | 335            |
|   | 4260        | dar. Geflügel/Eier                           | EUR/ha LF        | 0              | 0              | 0              | 630            |
|   | 4360        | Nebenbetr., Dienstleistungen                 | EUR/ha LF        | 47             | 250            | 28             | 159            |
|   | 4368        | dar. Lohnarbeit u. Maschinenmiete            | EUR/ha LF        | 19             | 14             | 21             | 25             |
|   | <b>4400</b> | <b>Bestandsveränderungen</b>                 | <b>EUR/ha LF</b> | <b>119</b>     | <b>2</b>       | <b>5</b>       | <b>-46</b>     |
| <i>Sonstige betriebliche Erträge</i>                      | 4500        | sonstige betriebliche Erträge                | EUR/ha LF        | 599            | 507            | 495            | 417            |
|   | 4510        | dar. Zulagen u. Zuschüsse                    | EUR/ha LF        | 523            | 430            | 386            | 347            |
|   | 4520        | dar. aufwandsbez. Zahlungen                  | EUR/ha LF        | 41             | 47             | 28             | 30             |
|   | 4530        | dar. Zins- und Inv.-zusch.                   | EUR/ha LF        | 0              | 12             | 4              | 0              |
|   | 4560        | dar. Agrardieselerstattung                   | EUR/ha LF        | 34             | 33             | 25             | 23             |
|   | 4660        | dar. betriebsbez. Zahlungen                  | EUR/ha LF        | 482            | 379            | 357            | 316            |
|   | 4655        | dar. EU-Direktzahlungen                      | EUR/ha LF        | 303            | 270            | 259            | 271            |
|   | 4680        | dar. Ausgleichszulage                        | EUR/ha LF        | 27             | 24             | 24             | 16             |
|   | 4690        | dar. Präm. f. umweltger. Erz.                | EUR/ha LF        | 133            | 51             | 35             | 5              |
|   | 74          | dar. Beihilfen für Notlagen                  | EUR/ha LF        | 15             | 32             | 38             | 24             |
|   | 4700        | dar. sonstige Betriebserträge                | EUR/ha LF        | 56             | 53             | 72             | 57             |
|   | 4900        | dar. zeitraumfremde Erträge                  | EUR/ha LF        | 20             | 24             | 37             | 14             |
|   | <b>5000</b> | <b>Betriebliche Aufwendungen</b>             | <b>EUR/ha LF</b> | <b>3.687</b>   | <b>3.015</b>   | <b>2.030</b>   | <b>2.361</b>   |
| <i>Materialaufwand</i>                                    | 5100        | Materialaufwand insgesamt                    | EUR/ha LF        | 1.815          | 1.511          | 1.155          | 1.339          |
|   | 5110        | darunter Pflanzenproduktion                  | EUR/ha LF        | 220            | 253            | 207            | 274            |
|   | 5111        | dar. Saat-/ Pflanzgut                        | EUR/ha LF        | 75             | 65             | 57             | 72             |
|   | 5112        | dar. Düngemittel                             | EUR/ha LF        | 76             | 93             | 60             | 113            |
|   | 5113        | dar. Pflanzenschutz                          | EUR/ha LF        | 40             | 59             | 26             | 73             |
|   | 5210        | darunter Tierproduktion                      | EUR/ha LF        | 1.209          | 864            | 582            | 801            |
|   | 5211        | dar. Tierzukaufe insg.                       | EUR/ha LF        | 52             | 34             | 7              | 180            |
|   | 5280        | dar. Futtermittelzukauf                      | EUR/ha LF        | 923            | 633            | 443            | 530            |
|   | 5291        | dar. Tierarzt, Besamung                      | EUR/ha LF        | 157            | 124            | 76             | 49             |
|   | 5300        | dar. sonst. Mat.-aufw. sonst. Betr.-zw.      | EUR/ha LF        | 387            | 394            | 366            | 265            |
|   | 5351        | dar. Heizmat., Strom, Wasser                 | EUR/ha LF        | 100            | 102            | 71             | 53             |
|   | 5355        | dar. Treib- und Schmierstoffe                | EUR/ha LF        | 169            | 168            | 125            | 111            |
|   | 5357        | dar. Lohnarb. und Maschinenm.                | EUR/ha LF        | 74             | 98             | 170            | 93             |
|   | 5500        | Personalaufwand insgesamt                    | EUR/ha LF        | 856            | 538            | 134            | 280            |
| <i>Abschreibungen, sonstige betriebliche Aufwendungen</i> | 5600        | Abschreibungen (AfA) insgesamt               | EUR/ha LF        | 457            | 449            | 278            | 221            |
|   | 5700        | sonst. betriebl. Aufwend. insg.              | EUR/ha LF        | 559            | 518            | 463            | 521            |
|   | 5710        | dar. Unterhaltung insgesamt                  | EUR/ha LF        | 234            | 244            | 201            | 136            |
|   | 5730        | dar. Betriebsversicherung                    | EUR/ha LF        | 79             | 70             | 70             | 55             |
|   | 5740        | dar. sonstiger Betriebsaufwand               | EUR/ha LF        | 242            | 202            | 186            | 302            |
|   | 5742        | dar. Pachtaufw. für luf Flächen              | EUR/ha LF        | 127            | 103            | 79             | 162            |
|   | 5765        | Pachtaufwand je ha Pachtfläche               | EUR/ha           | 148            | 144            | 108            | 233            |
|   | 5770        | darunter zeitraumfremde Aufw.                | EUR/ha LF        | 4              | 2              | 5              | 27             |
| <i>Ergebnisse der GuV-Rechnung</i>                        | <b>6000</b> | <b>Betriebsergebnis</b>                      | <b>EUR/ha LF</b> | <b>826</b>     | <b>389</b>     | <b>31</b>      | <b>334</b>     |
|   | 7000        | Finanzergebnis                               | EUR/ha LF        | -59            | -76            | -67            | -52            |
|   | 7230        | Zinsen und ähnliche Aufwend.                 | EUR/ha LF        | 59             | 80             | 68             | 53             |
|   | <b>7500</b> | <b>Ergebnis vor Steuern EE</b>               | <b>EUR/ha LF</b> | <b>767</b>     | <b>313</b>     | <b>-36</b>     | <b>282</b>     |
|   | 7700        | Betr. Steuern insg. (Steuerergebnis)         | EUR/ha LF        | 7              | 10             | 13             | 9              |
|   | <b>9000</b> | <b>Gewinn (vor Steuern)</b>                  | <b>EUR</b>       | <b>490.048</b> | <b>191.721</b> | <b>-10.942</b> | <b>156.060</b> |
| <i>Rentabilität</i>                                       | <b>9007</b> | <b>Ordentliches Ergebnis</b>                 | <b>EUR/ha LF</b> | <b>745</b>     | <b>280</b>     | <b>-82</b>     | <b>271</b>     |
|   | <b>9009</b> | <b>Ordentl. Ergebnis u. Personalaufwand</b>  | <b>EUR/AK</b>    | <b>52.728</b>  | <b>38.153</b>  | <b>3.155</b>   | <b>40.341</b>  |
|   | 9051        | Unternehmergeinn (o E)                       | EUR/ha LF        | 491            | 75             | -431           | 109            |
|   | 9071        | Betriebseinkommen                            | EUR/ha LF        | 1.787          | 986            | 196            | 752            |
|   | 9101        | Gewinnrate (o E)                             | %                | 16,6           | 8,3            | -4,0           | 10,1           |
|   | 9120        | Gesamtkapitalrentabilität (o E)              | %                | 8,7            | 3,7            | -8,0           | 5,6            |
|   | 9141        | Nettorentabilität (o E)                      | %                | 293,3          | 136,6          | -23,3          | 167,5          |
| <i>Liquidität</i>   | 9221        | Cash flow I                                  | EUR/ha LF        | 1.088          | 744            | 172            | 506            |
| <i>Stabilität</i>   | <b>9223</b> | <b>Cash flow III</b>                         | <b>EUR/ha LF</b> | <b>474</b>     | <b>183</b>     | <b>-148</b>    | <b>41</b>      |
|   | 9235        | Eigenkap.-verändrg. insges. III (bil.-anal.) | EUR/ha LF        | 336            | 73             | -404           | -43            |
|   | 9271        | Fremdkapitalanteil                           | %                | 39,8           | 59,2           | 78,3           | 68,8           |
|   | 9290        | Anlagendeckung                               | %                | 83,4           | 52,6           | 30,1           | 35,0           |
|   | 9292        | Fremdkapitaldeckung II                       | %                | 121,2          | 71,7           | 74,2           | 65,8           |

Tabelle 4.3: **Wirtschaftsergebnisse konventioneller Personengesellschaften im Haupterwerb (Wirtschaftsjahr 2019/20), gegliedert nach Betriebstyp (Abschnitt 3, Tabelle 3)**

|   |  | Anzahl                         | A-GETR<br>17   | F-MI<br>14     | F-SO<br>5      | VB-PFL-V<br>14 |      |
|---|--|--------------------------------|----------------|----------------|----------------|----------------|------|
| <i>Strukturdaten</i>  | 1005 Standardoutput  | 1.000 EUR                      | 518,8          | 2.090,4        | 381,6          | 908,1          |      |
|   | <b>1030 landw. genutzte Fläche</b>   | <b>ha</b>                      | <b>580,0</b>   | <b>795,1</b>   | <b>178,8</b>   | <b>560,4</b>   |      |
|   | 1033 Netto-Pachfläche Ende Wj.   | ha                             | 464,1          | 534,8          | 131,8          | 390,1          |      |
|   | 1056 durchschnittliche EMZ   | EMZ/ar                         | 28,7           | 27,0           | 22,2           | 29,3           |      |
| <i>Arbeitskräfte</i>  | <b>1114 Arbeitskräftebesatz</b>  | <b>AK/100ha LF</b>             | <b>0,69</b>    | <b>2,12</b>    | <b>2,45</b>    | <b>1,20</b>    |      |
|   | 1110 Arbeitskräfte insgesamt   | AK                             | 4,01           | 16,85          | 4,38           | 6,75           |      |
|   | 1120 nicht entlohnte Arbeitskräfte   | nAK                            | 1,46           | 1,89           | 1,78           | 1,59           |      |
| <i>Nutzflächen</i>  | 1150 Ackerfläche   | ha                             | 538,0          | 612,2          | 29,1           | 453,1          |      |
|   | 1160 Dauergrünland   | ha                             | 39,7           | 179,6          | 149,7          | 106,8          |      |
|   | 1034 Dauerkulturfläche   | ha                             | 0,0            | 0,0            | 0,0            | 0,2            |      |
|   | 1180 Hauptfutterfläche   | ha                             | 69,6           | 487,8          | 227,7          | 187,2          |      |
| <i>Anbauflächen-<br/>verhältnis</i>                           | 1200 Getreide insgesamt (einschl. KM)  | % AF                           | 69,6           | 33,0           | 52,4           | 60,6           |      |
|   | 1211 darunter Weizen   | % AF                           | 27,4           | 18,9           | 9,5            | 25,1           |      |
|   | 1214 darunter Roggen   | % AF                           | 23,0           | 7,1            | 30,0           | 12,3           |      |
|   | 1215 darunter Gerste   | % AF                           | 12,3           | 4,5            | 8,0            | 12,6           |      |
|   | 1223 darunter Triticale  | % AF                           | 2,7            | 2,5            | 3,9            | 8,9            |      |
|   | 1231 Hülsenfrüchte   | % AF                           | 1,4            | 0,1            | 0,0            | 1,0            |      |
|   | 1235 Ölrüchte  | % AF                           | 8,9            | 5,3            | 0,0            | 11,0           |      |
|   | 1237 darunter Winterraps   | % AF                           | 7,8            | 5,1            | 0,0            | 9,1            |      |
|   | 1240 Kartoffeln  | % AF                           | 0,1            | 0,1            | 0,0            | 1,0            |      |
|   | 1250 Zuckerrüben   | % AF                           | 1,3            | 0,0            | 0,0            | 0,5            |      |
|   | 1260 alle anderen Marktfrüchte   | % AF                           | 6,2            | 5,6            | 20,8           | 6,3            |      |
|   | 1270 Ackerfutter als Hauptfutter   | % AF                           | 6,9            | 50,9           | 26,8           | 17,3           |      |
|   | 1271 darunter Silomais   | % AF                           | 5,0            | 31,3           | 12,5           | 13,7           |      |
|   | 1280 Flächenstilllegung  | % AF                           | 5,7            | 4,6            | 0,0            | 1,5            |      |
| <i>Viehbestand,<br/>Viehbesatz</i>                            | 1310 Raufutterfresser  | VE/100 ha LF                   | 1,7            | 101,3          | 99,7           | 22,4           |      |
|   | 1330 Rindvieh insgesamt  | VE/100 ha LF                   | 1,7            | 100,6          | 26,4           | 22,0           |      |
|   | 1335 Milchkühe   | Stück                          | 0              | 513            | 0              | 34             |      |
|   | 1336 Mutter- und Ammenkühe   | Stück                          | 2              | 13             | 25             | 31             |      |
|   | 1340 Schafe insgesamt  | VE/100 ha LF                   | 0,0            | 0,0            | 65,2           | 0,0            |      |
|   | 1341 Mutterschafe  | Stück                          | 0              | 0              | 1.011          | 0              |      |
|   | 1350 Schweine insgesamt  | VE/100 ha LF                   | 0,0            | 0,0            | 0,0            | 34,0           |      |
|   | 1351 Mastschweine und Läufer   | Stück                          | 0              | 0              | 0              | 210            |      |
|   | 1352 Zuchtsauen  | Stück                          | 0              | 0              | 0              | 54             |      |
|   | 1360 Geflügel insgesamt  | VE/100 ha LF                   | 0,0            | 0,0            | 0,0            | 29,9           |      |
|   | <b>1300 Viehbesatz insgesamt</b>   | <b>VE/100 ha LF</b>            | <b>1,7</b>     | <b>101,3</b>   | <b>99,7</b>    | <b>86,3</b>    |      |
|   | <i>Ernteerträge,<br/>Verkaufserlöse<br/>der pflanzlichen<br/>Erzeugnisse</i> | 1411 Ertrag Getreide (ohne KM) | dt/ha          | 50,4           | 57,3           | 27,8           | 46,3 |
|   |  | 1420 darunter Ertrag Weizen    | dt/ha          | 58,0           | 62,4           | 37,1           | 54,5 |
| 1433 darunter Ertrag Roggen                                   |  | dt/ha                          | 41,4           | 58,2           | 24,1           | 46,1           |      |
| 1425 darunter Ertrag Gerste                                   |  | dt/ha                          | 52,9           | 41,4           | 27,0           | 39,6           |      |
| 1434 darunter Ertrag Triticale                                |  | dt/ha                          | 40,5           | 45,6           | 36,8           | 35,7           |      |
| 1466 Ertrag Winterraps  |  | dt/ha                          | 28,7           | 23,8           | 0,0            | 22,7           |      |
| 1472 Ertrag Kartoffeln  |  | dt/ha                          | 120,4          | 263,1          | 0,0            | 276,2          |      |
| 1473 Ertrag Zuckerrüben                                       |  | dt/ha                          | 770,3          | 0,0            | 0,0            | 363,2          |      |
| 1511 Verkaufserl. Getreide (ohne KM)                          |  | EUR/dt                         | 15,28          | 15,62          | 14,43          | 16,27          |      |
| 1520 Verkaufserlös Weizen                                     |  | EUR/dt                         | 16,04          | 16,31          | 16,03          | 18,19          |      |
| 1533 Verkaufserlös Roggen                                     |  | EUR/dt                         | 14,69          | 13,77          | 13,59          | 13,50          |      |
| 1525 Verkaufserlös Gerste                                     |  | EUR/dt                         | 14,31          | 15,50          | 0,00           | 14,11          |      |
| 1534 Verkaufserlös Triticale                                  |  | EUR/dt                         | 14,20          | 14,30          | 0,00           | 14,07          |      |
| 1566 Verkaufserlös Winterraps                                 |  | EUR/dt                         | 34,28          | 38,16          | 0,00           | 38,05          |      |
| 1572 Verkaufserlös Kartoffeln                                 |  | EUR/dt                         | 28,17          | 15,64          | 0,00           | 9,60           |      |
| 1573 Verkaufserlös Zuckerrüben                                |  | EUR/dt                         | 2,20           | 0,00           | 0,00           | 4,85           |      |
| <i>Tierleistungen,<br/>Verkaufserlöse der<br/>Viehhaltung</i> |  | 1601 geborene Kälber           | Stück/ Kuh     | 1,38           | 0,96           | 0,74           | 1,06 |
|   | 1631 Milchleistung   | kg / Kuh                       | 0              | 10.579         | 0              | 9.731          |      |
|   | 1612 aufgezogene Ferkel  | Stück/ Sau                     | 0,00           | 0,00           | 0,00           | 20,97          |      |
|   | 6631 Verkaufserlös Kuhmilch  | Ct/kg                          | 0,00           | 32,49          | 0,00           | 31,85          |      |
|   | 6643 Verkaufserl. Ferkel 10 bis 30 kg  | EUR/Stück                      | 0              | 0              | 0              | 70             |      |
| <i>Bilanzdaten,<br/>Schlussbilanz</i>                         | <b>2020 Anlagevermögen ohne Tiere insges.</b>                                | <b>EUR/ha LF</b>               | <b>1.536</b>   | <b>5.426</b>   | <b>3.872</b>   | <b>2.700</b>   |      |
|   | 2030 Imm. Vermögensgegenstände   | EUR/ha LF                      | 2              | 4              | 48             | 10             |      |
|   | 2100 Sachanlagen insgesamt   | EUR/ha LF                      | 1.533          | 5.342          | 3.725          | 2.666          |      |
|   | 2111 dar. Boden insg.  | EUR/ha LF                      | 524            | 1.196          | 979            | 1.290          |      |
|   | 2115 dar. baul. Anlagen, Gebäude   | EUR/ha LF                      | 221            | 2.821          | 1.491          | 622            |      |
|   | 2140 dar. techn. Anl., Maschinen   | EUR/ha LF                      | 743            | 1.282          | 1.193          | 737            |      |
|   | 2200 Finanzanlagen insg.   | EUR/ha LF                      | 1              | 80             | 99             | 23             |      |
|   | <b>2300 Tiervermögen insgesamt</b>   | <b>EUR/ha LF</b>               | <b>13</b>      | <b>560</b>     | <b>656</b>     | <b>228</b>     |      |
|   | 2320 dar. Rinder   | EUR/ha LF                      | 12             | 550            | 186            | 147            |      |
|   | 2330 dar. Schweine   | EUR/ha LF                      | 0              | 0              | 0              | 71             |      |
|   | <b>2400 Umlaufvermögen ohne Tiere</b>  | <b>EUR/ha LF</b>               | <b>532</b>     | <b>969</b>     | <b>656</b>     | <b>640</b>     |      |
|   | 2412 dar. Feldinventar   | EUR/ha LF                      | 215            | 108            | 84             | 174            |      |
|   | 2420 dar. Finanzumlaufvermögen   | EUR/ha LF                      | 261            | 793            | 553            | 419            |      |
|   | <b>2000 Summe Aktiva</b>   | <b>EUR/ha LF</b>               | <b>2.245</b>   | <b>6.977</b>   | <b>5.184</b>   | <b>3.704</b>   |      |
|   | <b>2001 Summe Aktiva</b>   | <b>EUR/AK</b>                  | <b>324.631</b> | <b>329.179</b> | <b>211.695</b> | <b>307.518</b> |      |
|   | 9041 Eigenkapital insg. (bil.-analyt.)                                       | EUR/ha LF                      | 521            | 2.742          | 3.416          | 1.269          |      |
|   | 9042 Fremdkapital insg. (bil.-analyt.)                                       | EUR/ha LF                      | 1.574          | 4.233          | 1.769          | 2.316          |      |
|   | 3500 Verbindlichkeiten insg.   | EUR/ha LF                      | 1.458          | 4.024          | 1.705          | 2.133          |      |
|   | 3510 dar. Verb. geg. Kreditinstituten  | EUR/ha LF                      | 1.029          | 3.341          | 1.173          | 1.658          |      |
|   | 3521 dar. Verb. aus Lief. u. Leist.  | EUR/ha LF                      | 269            | 401            | 197            | 367            |      |
| 3519 Tilgung  | EUR/ha LF  | 171                            | 438            | 246            | 210            |                |      |

|   |             |  | A-GETR           | F-MI          | F-SO           | VB-PFL-V       |                |
|---|-------------|--|------------------|---------------|----------------|----------------|----------------|
|   |             | Anzahl                                       | 17               | 14            | 5              | 14             |                |
| <i>Bilanzdaten,</i>                                       | 2500        | Veränderung Aktiva insg.                     | EUR/ha LF        | 22            | -151           | 525            | -50            |
| <i>Veränderungen</i>                                      | 8300        | Bruttoinvestitionen insg.                    | EUR/ha LF        | 234           | 314            | 769            | 178            |
|   | 8400        | Nettoinvestitionen insg.                     | EUR/ha LF        | 50            | -148           | 416            | -35            |
|   | 9230        | Veränder. Eigenkapital (bil.-anal.)          | EUR/ha LF        | -110          | 87             | 203            | -80            |
|   | 9229        | Veränd. Fremdkapital (bil.-anal.)            | EUR/ha LF        | 103           | -239           | 322            | 13             |
|   | 3850        | Veränderung Verbindlichkeiten                | EUR/ha LF        | 117           | -204           | 296            | 22             |
|   | <b>4000</b> | <b>Betriebliche Erträge insg.</b>            | <b>EUR/ha LF</b> | <b>1.350</b>  | <b>3.444</b>   | <b>2.898</b>   | <b>2.227</b>   |
| <i>Umsatzerlöse</i>                                       | 4010        | Umsatzerlöse insgesamt                       | EUR/ha LF        | 982           | 2.987          | 1.739          | 1.861          |
|   | 4100        | Umsatzerlöse Pflanzenproduktion              | EUR/ha LF        | 731           | 260            | 34             | 605            |
|   | 4112        | dar. Getreide                                | EUR/ha LF        | 481           | 172            | 10             | 356            |
|   | 4120        | dar. Hülsen-, Ölfrüchte, Faserpfl.           | EUR/ha LF        | 76            | 41             | 0              | 71             |
|   | 4150        | dar. Feldgemüse                              | EUR/ha LF        | 22            | 0              | 0              | 0              |
|   | 4200        | Umsatzerlöse Tierproduktion                  | EUR/ha LF        | 8             | 2.469          | 1.568          | 1.148          |
|   | 4220        | dar. Rinder                                  | EUR/ha LF        | 8             | 235            | 117            | 85             |
|   | 4230        | dar. Milch                                   | EUR/ha LF        | 0             | 2.218          | 0              | 188            |
|   | 4240        | dar. Schweine                                | EUR/ha LF        | 0             | 0              | 0              | 367            |
|   | 4260        | dar. Geflügel/Eier                           | EUR/ha LF        | 0             | 0              | 0              | 476            |
|   | 4360        | Nebenbetr., Dienstleistungen                 | EUR/ha LF        | 231           | 259            | 137            | 107            |
|   | 4368        | dar. Lohnarbeit u. Maschinenmiete            | EUR/ha LF        | 132           | 12             | 44             | 28             |
|   | <b>4400</b> | <b>Bestandsveränderungen</b>                 | <b>EUR/ha LF</b> | <b>8</b>      | <b>1</b>       | <b>22</b>      | <b>-51</b>     |
| <i>Sonstige betriebliche Erträge</i>                      | 4500        | sonstige betriebliche Erträge                | EUR/ha LF        | 360           | 456            | 1.137          | 413            |
|   | 4510        | dar. Zulagen u. Zuschüsse                    | EUR/ha LF        | 298           | 377            | 1.086          | 344            |
|   | 4520        | dar. aufwandsbez. Zahlungen                  | EUR/ha LF        | 17            | 49             | 30             | 28             |
|   | 4530        | dar. Zins- und Inv.-zusch.                   | EUR/ha LF        | 0             | 13             | 0              | 0              |
|   | 4560        | dar. Agrardieselerstattung                   | EUR/ha LF        | 15            | 34             | 25             | 21             |
|   | 4660        | dar. betriebsbez. Zahlungen                  | EUR/ha LF        | 281           | 324            | 1.056          | 316            |
|   | 4655        | dar. EU-Direktzahlungen                      | EUR/ha LF        | 258           | 259            | 411            | 266            |
|   | 4680        | dar. Ausgleichszulage                        | EUR/ha LF        | 17            | 23             | 36             | 18             |
|   | 4690        | dar. Präm. f. umweltger. Erz.                | EUR/ha LF        | 0             | 15             | 499            | 5              |
|   | 74          | dar. Beihilfen für Notlagen                  | EUR/ha LF        | 4             | 27             | 93             | 26             |
|   | 4700        | dar. sonstige Betriebserträge                | EUR/ha LF        | 38            | 54             | 42             | 55             |
|   | 4900        | dar. zeitraumfremde Erträge                  | EUR/ha LF        | 24            | 26             | 10             | 14             |
|   | <b>5000</b> | <b>Betriebliche Aufwendungen</b>             | <b>EUR/ha LF</b> | <b>1.275</b>  | <b>3.079</b>   | <b>2.218</b>   | <b>1.970</b>   |
| <i>Materialaufwand</i>                                    | 5100        | Materialaufwand insgesamt                    | EUR/ha LF        | 608           | 1.573          | 737            | 1.119          |
|   | 5110        | darunter Pflanzenproduktion                  | EUR/ha LF        | 327           | 267            | 68             | 256            |
|   | 5111        | dar. Saat-/ Pflanzgut                        | EUR/ha LF        | 81            | 68             | 27             | 70             |
|   | 5112        | dar. Düngemittel                             | EUR/ha LF        | 135           | 100            | 7              | 106            |
|   | 5113        | dar. Pflanzenschutz                          | EUR/ha LF        | 83            | 63             | 3              | 65             |
|   | 5210        | darunter Tierproduktion                      | EUR/ha LF        | 4             | 907            | 337            | 625            |
|   | 5211        | dar. Tierzukaufe insg.                       | EUR/ha LF        | 2             | 31             | 63             | 154            |
|   | 5280        | dar. Futtermittelzukauf                      | EUR/ha LF        | 1             | 665            | 224            | 394            |
|   | 5291        | dar. Tierarzt, Besamung                      | EUR/ha LF        | 0             | 133            | 10             | 37             |
|   | 5300        | dar. sonst. Mat.-aufw. sonst. Betr.-zw.      | EUR/ha LF        | 277           | 399            | 333            | 238            |
|   | 5351        | dar. Heizmat., Strom, Wasser                 | EUR/ha LF        | 11            | 107            | 45             | 44             |
|   | 5355        | dar. Treib- und Schmierstoffe                | EUR/ha LF        | 80            | 171            | 129            | 100            |
|   | 5357        | dar. Lohnarb. und Maschinenm.                | EUR/ha LF        | 59            | 103            | 43             | 86             |
|   | 5500        | Personalaufwand insgesamt                    | EUR/ha LF        | 132           | 540            | 508            | 237            |
| <i>Abschreibungen, sonstige betriebliche Aufwendungen</i> | 5600        | Abschreibungen (AfA) insgesamt               | EUR/ha LF        | 176           | 456            | 350            | 205            |
|   | 5700        | sonst. betriebl. Aufwend. insg.              | EUR/ha LF        | 359           | 509            | 622            | 408            |
|   | 5710        | dar. Unterhaltung insgesamt                  | EUR/ha LF        | 116           | 248            | 185            | 108            |
|   | 5730        | dar. Betriebsversicherung                    | EUR/ha LF        | 38            | 67             | 115            | 50             |
|   | 5740        | dar. sonstiger Betriebsaufwand               | EUR/ha LF        | 205           | 193            | 316            | 232            |
|   | 5742        | dar. Pachtanf. für luf Flächen               | EUR/ha LF        | 117           | 102            | 114            | 136            |
|   | 5765        | Pachtaufwand je ha Pachtfläche               | EUR/ha           | 146           | 143            | 154            | 198            |
|   | 5770        | darunter zeitraumfremde Aufw.                | EUR/ha LF        | 0             | 1              | 7              | 18             |
| <i>Ergebnisse der GuV-Rechnung</i>                        | <b>6000</b> | <b>Betriebsergebnis</b>                      | <b>EUR/ha LF</b> | <b>75</b>     | <b>365</b>     | <b>681</b>     | <b>258</b>     |
|   | 7000        | Finanzergebnis                               | EUR/ha LF        | -29           | -79            | -29            | -39            |
|   | 7230        | Zinsen und ähnliche Aufwend.                 | EUR/ha LF        | 30            | 84             | 30             | 39             |
|   | <b>7500</b> | <b>Ergebnis vor Steuern EE</b>               | <b>EUR/ha LF</b> | <b>46</b>     | <b>286</b>     | <b>651</b>     | <b>219</b>     |
|   | 7700        | Betr. Steuern insg. (Steuerergebnis)         | EUR/ha LF        | 8             | 10             | 12             | 10             |
|   | <b>9000</b> | <b>Gewinn (vor Steuern)</b>                  | <b>EUR</b>       | <b>21.822</b> | <b>219.373</b> | <b>114.294</b> | <b>117.054</b> |
| <i>Rentabilität</i>                                       | <b>9007</b> | <b>Ordentliches Ergebnis</b>                 | <b>EUR/ha LF</b> | <b>14</b>     | <b>252</b>     | <b>637</b>     | <b>203</b>     |
|   | <b>9009</b> | <b>Ordentl. Ergebnis u. Personalaufwand</b>  | <b>EUR/ha LF</b> | <b>21.060</b> | <b>37.354</b>  | <b>46.773</b>  | <b>36.586</b>  |
|   | 9051        | Unternehmensgewinn (o E)                     | EUR/ha LF        | -123          | 67             | 171            | 32             |
|   | 9071        | Betriebseinkommen                            | EUR/ha LF        | 286           | 963            | 1.278          | 602            |
|   | 9101        | Gewinnrate (o E)                             | %                | 1,0           | 7,4            | 22,0           | 9,2            |
|   | 9120        | Gesamtkapitalrentabilität (o E)              | %                | -2,0          | 3,6            | 6,6            | 3,9            |
|   | 9141        | Nettorentabilität (o E)                      | %                | 10,2          | 136,5          | 136,8          | 118,9          |
| <i>Liquidität</i>   | 9221        | Cash flow I                                  | EUR/ha LF        | 173           | 727            | 957            | 430            |
| <i>Stabilität</i>   | <b>9223</b> | <b>Cash flow III</b>                         | <b>EUR/ha LF</b> | <b>-67</b>    | <b>141</b>     | <b>706</b>     | <b>10</b>      |
|   | 9235        | Eigenkap.-verändrg. insges. III (bil.-anal.) | EUR/ha LF        | -134          | 63             | 201            | -86            |
|   | 9271        | Fremdkapitalanteil                           | %                | 70,1          | 60,7           | 34,1           | 62,5           |
|   | 9290        | Anlagendeckung                               | %                | 33,9          | 50,6           | 88,2           | 47,0           |
|   | 9292        | Fremdkapitaldeckung II                       | %                | 84,4          | 69,0           | 150,3          | 71,6           |

Tabelle 4.4:

**Wirtschaftsergebnisse konventioneller Personengesellschaften im Haupterwerb (Wirtschaftsjahr 2019/20),  
gegliedert nach Landbaugebieten (Abschnitt 3, Tabelle 7)**

|   |  |                                | LBG II         | LBG III        | LBG IV         |      |
|---|--|--------------------------------|----------------|----------------|----------------|------|
|   |  | Anzahl                         | 19             | 22             | 12             |      |
| <i>Strukturdaten</i>  | 1005 Standardoutput  | 1.000 EUR                      | 1.514,9        | 672,0          | 1.530,5        |      |
|   | <b>1030 landw. genutzte Fläche</b>   | <b>ha</b>                      | <b>730,6</b>   | <b>526,0</b>   | <b>439,9</b>   |      |
|   | 1033 Netto-Pachtfläche Ende Wj.  | ha                             | 537,0          | 383,0          | 327,5          |      |
|   | 1056 durchschnittliche EMZ   | EMZ/ar                         | 32,4           | 25,8           | 25,0           |      |
| <i>Arbeitskräfte</i>  | <b>1114 Arbeitskräftebesatz</b>  | <b>AK/100ha LF</b>             | <b>1,50</b>    | <b>1,15</b>    | <b>5,25</b>    |      |
|   | 1110 Arbeitskräfte insgesamt   | AK                             | 10,96          | 6,07           | 23,11          |      |
|   | 1120 nicht entlohnte Arbeitskräfte   | nAK                            | 1,54           | 1,68           | 1,48           |      |
| <i>Nutzflächen</i>  | 1150 Ackerfläche   | ha                             | 655,8          | 402,1          | 314,7          |      |
|   | 1160 Dauergrünland   | ha                             | 71,1           | 122,9          | 95,1           |      |
|   | 1034 Dauerkulturfläche   | ha                             | 0,0            | 0,1            | 25,3           |      |
|   | 1180 Hauptfutterfläche   | ha                             | 256,4          | 204,0          | 255,9          |      |
| <i>Anbauflächen-<br/>verhältnis</i>                           | 1200 Getreide insgesamt (einschl. KM)  | % AF                           | 51,0           | 56,3           | 41,5           |      |
|   | 1211 darunter Weizen   | % AF                           | 34,1           | 13,2           | 5,9            |      |
|   | 1214 darunter Roggen   | % AF                           | 6,6            | 20,0           | 24,0           |      |
|   | 1215 darunter Gerste   | % AF                           | 9,6            | 9,4            | 4,5            |      |
|   | 1223 darunter Triticale  | % AF                           | 0,3            | 9,3            | 5,4            |      |
|   | 1231 Hülsenfrüchte   | % AF                           | 0,3            | 1,3            | 1,4            |      |
|   | 1235 Ölfrüchte   | % AF                           | 9,6            | 8,8            | 1,4            |      |
|   | 1237 darunter Winterraps   | % AF                           | 9,3            | 6,5            | 1,4            |      |
|   | 1240 Kartoffeln  | % AF                           | 0,0            | 0,7            | 0,2            |      |
|   | 1250 Zuckerrüben   | % AF                           | 1,1            | 1,0            | 0,0            |      |
|   | 1260 alle anderen Marktfrüchte   | % AF                           | 6,4            | 6,3            | 10,6           |      |
|   | 1270 Ackerfutter als Hauptfutter   | % AF                           | 28,0           | 21,3           | 40,0           |      |
|   | 1271 darunter Silomais   | % AF                           | 17,8           | 16,0           | 26,9           |      |
|   | 1280 Flächenstilllegung  | % AF                           | 3,7            | 3,7            | 3,9            |      |
| <i>Viehbestand,<br/>Viehbesatz</i>                            | 1310 Raufutterfresser  | VE/100 ha LF                   | 43,7           | 30,9           | 93,6           |      |
|   | 1330 Rindvieh insgesamt  | VE/100 ha LF                   | 43,7           | 29,9           | 81,4           |      |
|   | 1335 Milchkühe   | Stück                          | 218            | 52             | 232            |      |
|   | 1336 Mutter- und Ammenkühe   | Stück                          | 3              | 31             | 2              |      |
|   | 1340 Schafe insgesamt  | VE/100 ha LF                   | 0,0            | 0,0            | 11,1           |      |
|   | 1341 Mutterschafe  | Stück                          | 0              | 0              | 421            |      |
|   | 1350 Schweine insgesamt  | VE/100 ha LF                   | 10,6           | 10,3           | 7,6            |      |
|   | 1351 Mastschweine und Läufer   | Stück                          | 129            | 22             | 102            |      |
|   | 1352 Zuchtsauen  | Stück                          | 21             | 16             | 0              |      |
|   | 1360 Geflügel insgesamt  | VE/100 ha LF                   | 26,0           | 0,0            | 0,0            |      |
|   | <b>1300 Viehbesatz insgesamt</b>   | <b>VE/100 ha LF</b>            | <b>80,4</b>    | <b>41,2</b>    | <b>101,2</b>   |      |
|   | <i>Ernteerträge,<br/>Verkaufserlöse<br/>der pflanzlichen<br/>Erzeugnisse</i> | 1411 Ertrag Getreide (ohne KM) | dt/ha          | 56,6           | 43,9           | 44,2 |
|   |  | 1420 darunter Ertrag Weizen    | dt/ha          | 62,1           | 44,3           | 49,4 |
| 1433 darunter Ertrag Roggen                                   |  | dt/ha                          | 40,3           | 46,7           | 44,6           |      |
| 1425 darunter Ertrag Gerste                                   |  | dt/ha                          | 48,7           | 44,6           | 44,4           |      |
| 1434 darunter Ertrag Triticale                                |  | dt/ha                          | 60,7           | 39,0           | 38,4           |      |
| 1466 Ertrag Winterraps  |  | dt/ha                          | 30,1           | 19,0           | 18,4           |      |
| 1472 Ertrag Kartoffeln  |  | dt/ha                          | 210,0          | 268,1          | 191,2          |      |
| 1473 Ertrag Zuckerrüben                                       |  | dt/ha                          | 688,9          | 40,0           | 0,0            |      |
| 1511 Verkaufserl. Getreide (ohne KM)                          |  | EUR/dt                         | 16,35          | 14,81          | 14,41          |      |
| 1520 Verkaufserlös Weizen                                     |  | EUR/dt                         | 16,87          | 16,53          | 15,94          |      |
| 1533 Verkaufserlös Roggen                                     |  | EUR/dt                         | 15,08          | 13,96          | 14,19          |      |
| 1525 Verkaufserlös Gerste                                     |  | EUR/dt                         | 14,47          | 14,19          | 13,95          |      |
| 1534 Verkaufserlös Triticale                                  |  | EUR/dt                         | 13,37          | 14,09          | 14,36          |      |
| 1566 Verkaufserlös Winterraps                                 |  | EUR/dt                         | 36,05          | 37,53          | 34,96          |      |
| 1572 Verkaufserlös Kartoffeln                                 |  | EUR/dt                         | 16,64          | 10,20          | 19,14          |      |
| 1573 Verkaufserlös Zuckerrüben                                |  | EUR/dt                         | 2,48           | 2,80           | 0,00           |      |
| <i>Tierleistungen,<br/>Verkaufserlöse der<br/>Viehhaltung</i> |  | 1601 geborene Kälber           | Stück/ Kuh     | 1,05           | 1,03           | 0,82 |
|   | 1631 Milchleistung   | kg / Kuh                       | 10.696         | 9.594          | 10.567         |      |
|   | 1612 aufgezogene Ferkel  | Stück/ Sau                     | 27,20          | 13,97          | 0,00           |      |
|   | 6631 Verkaufserlös Kuhmilch  | Ct/kg                          | 32,03          | 31,50          | 33,58          |      |
|   | 6643 Verkaufserl. Ferkel 10 bis 30 kg  | EUR/Stück                      | 70             | 0              | 0              |      |
| <i>Bilanzdaten,<br/>Schlussbilanz</i>                         | <b>2020 Anlagevermögen ohne Tiere insges.</b>                                | <b>EUR/ha LF</b>               | <b>3.795</b>   | <b>2.461</b>   | <b>5.355</b>   |      |
|   | 2030 Imm. Vermögensgegenstände   | EUR/ha LF                      | 6              | 8              | 7              |      |
|   | 2100 Sachanlagen insgesamt   | EUR/ha LF                      | 3.757          | 2.408          | 5.317          |      |
|   | 2111 dar. Boden insg.  | EUR/ha LF                      | 1.015          | 949            | 826            |      |
|   | 2115 dar. baul. Anlagen, Gebäude   | EUR/ha LF                      | 1.757          | 607            | 2.334          |      |
|   | 2140 dar. techn. Anl., Maschinen   | EUR/ha LF                      | 953            | 793            | 1.640          |      |
|   | 2200 Finanzanlagen insg.   | EUR/ha LF                      | 31             | 45             | 31             |      |
|   | <b>2300 Tiervermögen insgesamt</b>   | <b>EUR/ha LF</b>               | <b>230</b>     | <b>215</b>     | <b>657</b>     |      |
|   | 2320 dar. Rinder   | EUR/ha LF                      | 203            | 180            | 563            |      |
|   | 2330 dar. Schweine   | EUR/ha LF                      | 24             | 19             | 17             |      |
|   | <b>2400 Umlaufvermögen ohne Tiere</b>  | <b>EUR/ha LF</b>               | <b>697</b>     | <b>826</b>     | <b>1.423</b>   |      |
|   | 2412 dar. Feldinventar   | EUR/ha LF                      | 144            | 174            | 196            |      |
|   | 2420 dar. Finanzumlaufvermögen   | EUR/ha LF                      | 511            | 568            | 1.069          |      |
|   | <b>2000 Summe Aktiva</b>   | <b>EUR/ha LF</b>               | <b>4.978</b>   | <b>3.860</b>   | <b>7.466</b>   |      |
|   | <b>2001 Summe Aktiva</b>   | <b>EUR/AK</b>                  | <b>331.833</b> | <b>334.372</b> | <b>142.132</b> |      |
|   | 9041 Eigenkapital insg. (bil.-analyt.)                                       | EUR/ha LF                      | 1.292          | 700            | 3.467          |      |
|   | 9042 Fremdkapital insg. (bil.-analyt.)                                       | EUR/ha LF                      | 3.449          | 2.813          | 3.996          |      |
|   | 3500 Verbindlichkeiten insg.   | EUR/ha LF                      | 3.297          | 2.656          | 3.771          |      |
|   | 3510 dar. Verb. geg. Kreditinstituten  | EUR/ha LF                      | 2.880          | 1.725          | 2.927          |      |
|   | 3521 dar. Verb. aus Lief. u. Leist.  | EUR/ha LF                      | 324            | 403            | 453            |      |
| 3519 Tilgung  | EUR/ha LF  | 341                            | 271            | 457            |                |      |

|   |             | Anzahl                                       | LBG II<br>19     | LBG III<br>22  | LBG IV<br>12  |                |
|---|-------------|--|------------------|----------------|---------------|----------------|
| <i>Bilanzdaten,</i>                                       | 2500        | Veränderung Aktiva insg.                     | EUR/ha LF        | -151           | 64            | 59             |
| <i>Veränderungen</i>                                      | 8300        | Bruttoinvestitionen insg.                    | EUR/ha LF        | 294            | 244           | 411            |
|   | 8400        | Nettoinvestitionen insg.                     | EUR/ha LF        | -49            | -19           | -135           |
|   | 9230        | Veränder. Eigenkapital (bil.-anal.)          | EUR/ha LF        | 6              | -112          | 339            |
|   | 9229        | Veränd. Fremdkapital (bil.-anal.)            | EUR/ha LF        | -145           | 122           | -282           |
|   | 3850        | Veränderung Verbindlichkeiten                | EUR/ha LF        | -127           | 153           | -260           |
|   | <b>4000</b> | <b>Betriebliche Erträge insg.</b>            | <b>EUR/ha LF</b> | <b>2.977</b>   | <b>1.771</b>  | <b>4.514</b>   |
| <i>Umsatzerlöse</i>                                       | 4010        | Umsatzerlöse insgesamt                       | EUR/ha LF        | 2.639          | 1.316         | 3.900          |
|   | 4100        | Umsatzerlöse Pflanzenproduktion              | EUR/ha LF        | 634            | 462           | 1.176          |
|   | 4112        | dar. Getreide                                | EUR/ha LF        | 415            | 252           | 153            |
|   | 4120        | dar. Hülsen-, Ölrüchte, Faserpfl.            | EUR/ha LF        | 91             | 49            | 11             |
|   | 4150        | dar. Feldgemüse                              | EUR/ha LF        | 0              | 0             | 953            |
|   | 4200        | Umsatzerlöse Tierproduktion                  | EUR/ha LF        | 1.722          | 620           | 2.286          |
|   | 4220        | dar. Rinder                                  | EUR/ha LF        | 112            | 111           | 145            |
|   | 4230        | dar. Milch                                   | EUR/ha LF        | 1.022          | 298           | 1.872          |
|   | 4240        | dar. Schweine                                | EUR/ha LF        | 103            | 125           | 148            |
|   | 4260        | dar. Geflügel/Eier                           | EUR/ha LF        | 477            | 0             | 0              |
|   | 4360        | Nebenbetr., Dienstleistungen                 | EUR/ha LF        | 278            | 229           | 217            |
|   | 4368        | dar. Lohnarbeit u. Maschinenmiete            | EUR/ha LF        | 20             | 114           | 21             |
|   | <b>4400</b> | <b>Bestandsveränderungen</b>                 | <b>EUR/ha LF</b> | <b>-48</b>     | <b>-3</b>     | <b>82</b>      |
| <i>Sonstige betriebliche Erträge</i>                      | 4500        | sonstige betriebliche Erträge                | EUR/ha LF        | 387            | 455           | 532            |
|   | 4510        | dar. Zulagen u. Zuschüsse                    | EUR/ha LF        | 322            | 376           | 445            |
|   | 4520        | dar. aufwandsbez. Zahlungen                  | EUR/ha LF        | 29             | 32            | 31             |
|   | 4530        | dar. Zins- und Inv.-zusch.                   | EUR/ha LF        | 1              | 3             | 0              |
|   | 4560        | dar. Agrardieselerstattung                   | EUR/ha LF        | 27             | 23            | 27             |
|   | 4660        | dar. betriebsbez. Zahlungen                  | EUR/ha LF        | 291            | 342           | 413            |
|   | 4655        | dar. EU-Direktzahlungen                      | EUR/ha LF        | 267            | 260           | 278            |
|   | 4680        | dar. Ausgleichszulage                        | EUR/ha LF        | 15             | 24            | 26             |
|   | 4690        | dar. Präm. f. umweltger. Erz.                | EUR/ha LF        | 3              | 16            | 75             |
|   | 74          | dar. Beihilfen für Notlagen                  | EUR/ha LF        | 5              | 42            | 31             |
|   | 4700        | dar. sonstige Betriebserträge                | EUR/ha LF        | 50             | 55            | 46             |
|   | 4900        | dar. zeitraumfremde Erträge                  | EUR/ha LF        | 15             | 24            | 41             |
|   | <b>5000</b> | <b>Betriebliche Aufwendungen</b>             | <b>EUR/ha LF</b> | <b>2.639</b>   | <b>1.670</b>  | <b>4.040</b>   |
| <i>Materialaufwand</i>                                    | 5100        | Materialaufwand insgesamt                    | EUR/ha LF        | 1.411          | 808           | 1.677          |
|   | 5110        | darunter Pflanzenproduktion                  | EUR/ha LF        | 320            | 257           | 366            |
|   | 5111        | dar. Saat-/ Pflanzgut                        | EUR/ha LF        | 70             | 73            | 145            |
|   | 5112        | dar. Düngemittel                             | EUR/ha LF        | 130            | 94            | 102            |
|   | 5113        | dar. Pflanzenschutz                          | EUR/ha LF        | 97             | 54            | 74             |
|   | 5210        | darunter Tierproduktion                      | EUR/ha LF        | 776            | 223           | 893            |
|   | 5211        | dar. Tierzukaufe insg.                       | EUR/ha LF        | 113            | 42            | 71             |
|   | 5280        | dar. Futtermittelzukauf                      | EUR/ha LF        | 549            | 124           | 671            |
|   | 5291        | dar. Tierarzt, Besamung                      | EUR/ha LF        | 70             | 27            | 106            |
|   | 5300        | dar. sonst. Mat.-aufw. sonst. Betr.-zw.      | EUR/ha LF        | 315            | 328           | 418            |
|   | 5351        | dar. Heizmat., Strom, Wasser                 | EUR/ha LF        | 70             | 40            | 93             |
|   | 5355        | dar. Treib- und Schmierstoffe                | EUR/ha LF        | 133            | 108           | 158            |
|   | 5357        | dar. Lohnarb. und Maschinenm.                | EUR/ha LF        | 101            | 75            | 92             |
|   | 5500        | Personalaufwand insgesamt                    | EUR/ha LF        | 350            | 225           | 1.304          |
| <i>Abschreibungen, sonstige betriebliche Aufwendungen</i> | 5600        | Abschreibungen (AfA) insgesamt               | EUR/ha LF        | 329            | 233           | 543            |
|   | 5700        | sonst. betriebl. Aufwend. insg.              | EUR/ha LF        | 548            | 404           | 517            |
|   | 5710        | dar. Unterhaltung insgesamt                  | EUR/ha LF        | 186            | 157           | 166            |
|   | 5730        | dar. Betriebsversicherung                    | EUR/ha LF        | 59             | 49            | 74             |
|   | 5740        | dar. sonstiger Betriebsaufwand               | EUR/ha LF        | 284            | 188           | 263            |
|   | 5742        | dar. Pachtaufw. für luf Flächen              | EUR/ha LF        | 152            | 121           | 123            |
|   | 5765        | Pachtaufwand je ha Pachtfläche               | EUR/ha           | 219            | 151           | 163            |
|   | 5770        | darunter zeitraumfremde Aufw.                | EUR/ha LF        | 19             | 10            | 14             |
| <i>Ergebnisse der GuV-Rechnung</i>                        | <b>6000</b> | <b>Betriebsergebnis</b>                      | <b>EUR/ha LF</b> | <b>338</b>     | <b>100</b>    | <b>475</b>     |
|   | 7000        | Finanzergebnis                               | EUR/ha LF        | -68            | -47           | -78            |
|   | 7230        | Zinsen und ähnliche Aufwend.                 | EUR/ha LF        | 69             | 52            | 78             |
|   | <b>7500</b> | <b>Ergebnis vor Steuern EE</b>               | <b>EUR/ha LF</b> | <b>269</b>     | <b>53</b>     | <b>397</b>     |
|   | 7700        | Betr. Steuern insg. (Steuerergebnis)         | EUR/ha LF        | 10             | 8             | 10             |
|   | <b>9000</b> | <b>Gewinn (vor Steuern)</b>                  | <b>EUR</b>       | <b>189.346</b> | <b>23.783</b> | <b>170.230</b> |
| <i>Rentabilität</i>                                       | <b>9007</b> | <b>Ordentliches Ergebnis</b>                 | <b>EUR/ha LF</b> | <b>254</b>     | <b>30</b>     | <b>325</b>     |
|   | <b>9009</b> | <b>Ordentl. Ergebnis u. Personalaufwand</b>  | <b>EUR/AK</b>    | <b>40.315</b>  | <b>22.089</b> | <b>31.001</b>  |
|   | 9051        | Unternehmensgewinn (o E)                     | EUR/ha LF        | 109            | -135          | 64             |
|   | 9071        | Betriebseinkommen                            | EUR/ha LF        | 834            | 360           | 1.834          |
|   | 9101        | Gewinnrate (o E)                             | %                | 8,6            | 1,7           | 7,3            |
|   | 9120        | Gesamtkapitalrentabilität (o E)              | %                | 4,9            | -0,8          | 3,8            |
|   | 9141        | Nettorentabilität (o E)                      | %                | 174,7          | 18,5          | 124,6          |
| <i>Liquidität</i>   | 9221        | Cash flow I                                  | EUR/ha LF        | 622            | 241           | 823            |
| <i>Stabilität</i>   | <b>9223</b> | <b>Cash flow III</b>                         | <b>EUR/ha LF</b> | <b>103</b>     | <b>-119</b>   | <b>405</b>     |
|   | 9235        | Eigenkap.-verändrg. insges. III (bil.-anal.) | EUR/ha LF        | 2              | -127          | 277            |
|   | 9271        | Fremdkapitalanteil                           | %                | 69,3           | 72,9          | 53,5           |
|   | 9290        | Anlagendeckung                               | %                | 34,0           | 28,4          | 64,8           |
|   | 9292        | Fremdkapitaldeckung II                       | %                | 56,3           | 68,2          | 95,6           |

Tabelle 4.5: **Wirtschaftsergebnisse konventioneller Personengesellschaften im Haupterwerb (Wirtschaftsjahr 2019/20)**  
gegliedert nach Landkreisen

|   |  | Anzahl                         | OHV<br>6       | OPR<br>7       | PM<br>6        | PR<br>7        | UM<br>13       |      |
|---|--|--------------------------------|----------------|----------------|----------------|----------------|----------------|------|
| <i>Strukturdaten</i>  | 1005 Standardoutput  | 1.000 EUR                      | 404,3          | 973,1          | 1.664,7        | 703,2          | 1.150,1        |      |
|   | <b>1030 landw. genutzte Fläche</b>   | <b>ha</b>                      | <b>430,4</b>   | <b>656,9</b>   | <b>554,9</b>   | <b>409,7</b>   | <b>546,8</b>   |      |
|   | 1033 Netto-Pachfläche Ende Wj.   | ha                             | 284,8          | 369,2          | 452,3          | 333,1          | 427,3          |      |
|   | 1056 durchschnittliche EMZ   | EMZ/ar                         | 25,7           | 27,3           | 31,9           | 26,9           | 32,1           |      |
| <i>Arbeitskräfte</i>  | <b>1114 Arbeitskräftebesatz</b>  | <b>AK/100ha LF</b>             | <b>0,67</b>    | <b>1,42</b>    | <b>6,20</b>    | <b>1,02</b>    | <b>1,40</b>    |      |
|   | 1110 Arbeitskräfte insgesamt   | AK                             | 2,90           | 9,30           | 34,39          | 4,19           | 7,66           |      |
|   | 1120 nicht entlohnte Arbeitskräfte   | nAK                            | 1,72           | 1,66           | 1,35           | 1,69           | 1,78           |      |
| <i>Nutzflächen</i>  | 1150 Ackerfläche   | ha                             | 287,0          | 541,4          | 378,0          | 312,4          | 500,8          |      |
|   | 1160 Dauergrünland   | ha                             | 143,3          | 114,4          | 115,1          | 96,7           | 41,0           |      |
|   | 1034 Dauerkulturfläche   | ha                             | 0,0            | 0,0            | 50,6           | 0,0            | 0,0            |      |
|   | 1180 Hauptfutterfläche   | ha                             | 161,2          | 150,2          | 246,6          | 157,9          | 176,3          |      |
| <i>Anbauflächen-<br/>verhältnis</i>                           | 1200 Getreide insgesamt (einschl. KM)  | % AF                           | 58,9           | 54,6           | 44,8           | 63,8           | 58,2           |      |
|   | 1211 darunter Weizen   | % AF                           | 4,5            | 21,3           | 12,8           | 24,1           | 42,8           |      |
|   | 1214 darunter Roggen   | % AF                           | 15,4           | 17,1           | 23,4           | 15,7           | 3,1            |      |
|   | 1215 darunter Gerste   | % AF                           | 10,0           | 9,5            | 7,5            | 12,8           | 11,5           |      |
|   | 1223 darunter Triticale  | % AF                           | 24,0           | 4,6            | 1,1            | 1,1            | 0,6            |      |
|   | 1231 Hülsenfrüchte   | % AF                           | 2,7            | 1,1            | 0,9            | 0,0            | 0,0            |      |
|   | 1235 Ölfrüchte   | % AF                           | 14,9           | 11,0           | 2,3            | 7,2            | 10,4           |      |
|   | 1237 darunter Winterraps   | % AF                           | 14,9           | 10,5           | 0,9            | 6,8            | 10,4           |      |
|   | 1240 Kartoffeln  | % AF                           | 0,2            | 1,7            | 0,0            | 0,0            | 0,0            |      |
|   | 1250 Zuckerrüben   | % AF                           | 0,0            | 0,1            | 5,4            | 0,0            | 1,3            |      |
|   | 1260 alle anderen Marktfrüchte   | % AF                           | 4,4            | 19,3           | 11,5           | 4,9            | 0,6            |      |
|   | 1270 Ackerfutter als Hauptfutter   | % AF                           | 8,6            | 8,7            | 31,1           | 20,2           | 26,7           |      |
|   | 1271 darunter Silomais   | % AF                           | 3,5            | 6,0            | 24,7           | 11,3           | 21,4           |      |
|   | 1280 Flächenstilllegung  | % AF                           | 6,6            | 3,5            | 3,9            | 3,8            | 2,8            |      |
| <i>Viehbestand,<br/>Viehbesatz</i>                            | 1310 Raufutterfresser  | VE/100 ha LF                   | 26,7           | 23,6           | 44,3           | 39,6           | 34,5           |      |
|   | 1330 Rindvieh insgesamt  | VE/100 ha LF                   | 25,2           | 23,6           | 41,7           | 39,4           | 34,4           |      |
|   | 1335 Milchkühe   | Stück                          | 30             | 44             | 114            | 83             | 120            |      |
|   | 1336 Mutter- und Ammenkühe   | Stück                          | 34             | 45             | 0              | 0              | 1              |      |
|   | 1340 Schafe insgesamt  | VE/100 ha LF                   | 0,0            | 0,0            | 0,0            | 0,0            | 0,0            |      |
|   | 1341 Mutterschafe  | Stück                          | 0              | 0              | 0              | 0              | 0              |      |
|   | 1350 Schweine insgesamt  | VE/100 ha LF                   | 0,0            | 25,9           | 0,0            | 33,2           | 12,9           |      |
|   | 1351 Mastschweine und Läufer   | Stück                          | 0              | 68             | 0              | 377            | 80             |      |
|   | 1352 Zuchtsauen  | Stück                          | 0              | 51             | 0              | 0              | 31             |      |
|   | 1360 Geflügel insgesamt  | VE/100 ha LF                   | 0,0            | 0,0            | 0,0            | 0,0            | 50,8           |      |
|   | <b>1300 Viehbesatz insgesamt</b>   | <b>VE/100 ha LF</b>            | <b>26,7</b>    | <b>49,5</b>    | <b>44,3</b>    | <b>72,8</b>    | <b>98,3</b>    |      |
|   | <i>Ernteerträge,<br/>Verkaufserlöse<br/>der pflanzlichen<br/>Erzeugnisse</i> | 1411 Ertrag Getreide (ohne KM) | dt/ha          | 34,5           | 52,3           | 49,2           | 43,8           | 57,1 |
|   |  | 1420 darunter Ertrag Weizen    | dt/ha          | 46,8           | 50,4           | 69,4           | 42,6           | 61,7 |
| 1433 darunter Ertrag Roggen                                   |  | dt/ha                          | 37,4           | 52,9           | 36,0           | 45,1           | 65,2           |      |
| 1425 darunter Ertrag Gerste                                   |  | dt/ha                          | 19,7           | 58,5           | 59,4           | 45,1           | 38,1           |      |
| 1434 darunter Ertrag Triticale                                |  | dt/ha                          | 38,4           | 47,6           | 24,2           | 38,1           | 57,1           |      |
| 1466 Ertrag Winterraps  |  | dt/ha                          | 8,6            | 26,5           | 13,3           | 33,7           | 31,5           |      |
| 1472 Ertrag Kartoffeln  |  | dt/ha                          | 102,6          | 273,5          | 0,0            | 0,0            | 329,0          |      |
| 1473 Ertrag Zuckerrüben                                       |  | dt/ha                          | 0,0            | 233,1          | 240,6          | 0,0            | 773,7          |      |
| 1511 Verkaufserl. Getreide (ohne KM)                          |  | EUR/dt                         | 15,01          | 15,34          | 14,58          | 17,43          | 16,15          |      |
| 1520 Verkaufserlös Weizen                                     |  | EUR/dt                         | 19,96          | 15,97          | 15,71          | 19,92          | 16,66          |      |
| 1533 Verkaufserlös Roggen                                     |  | EUR/dt                         | 14,17          | 15,02          | 13,51          | 14,22          | 14,32          |      |
| 1525 Verkaufserlös Gerste                                     |  | EUR/dt                         | 14,23          | 15,03          | 14,56          | 15,19          | 13,80          |      |
| 1534 Verkaufserlös Triticale                                  |  | EUR/dt                         | 14,25          | 14,35          | 0,00           | 0,00           | 13,37          |      |
| 1566 Verkaufserlös Winterraps                                 |  | EUR/dt                         | 34,16          | 38,01          | 37,86          | 39,10          | 34,46          |      |
| 1572 Verkaufserlös Kartoffeln                                 |  | EUR/dt                         | 47,33          | 9,73           | 0,00           | 0,00           | 10,70          |      |
| 1573 Verkaufserlös Zuckerrüben                                | EUR/dt   | 0,00                           | 4,49           | 2,65           | 0,00           | 2,39           |                |      |
| <i>Tierleistungen,<br/>Verkaufserlöse der<br/>Viehhaltung</i> | 1601 geborene Kälber   | Stück/ Kuh                     | 1,01           | 0,89           | 1,17           | 1,14           | 1,12           |      |
|   | 1631 Milchleistung   | kg / Kuh                       | 9.287          | 8.319          | 9.752          | 9.537          | 9.193          |      |
|   | 1612 aufgezogene Ferkel  | Stück/ Sau                     | 0,00           | 13,97          | 0,00           | 0,00           | 27,20          |      |
|   | 6631 Verkaufserlös Kuhmilch  | Ct/kg                          | 31,24          | 31,37          | 31,83          | 32,94          | 32,75          |      |
|   | 6643 Verkaufserl. Ferkel 10 bis 30 kg  | EUR/Stück                      | 0              | 0              | 0              | 0              | 70             |      |
| <i>Bilanzdaten,<br/>Schlussbilanz</i>                         | <b>2020 Anlagevermögen ohne Tiere insges.</b>                                | <b>EUR/ha LF</b>               | <b>2.232</b>   | <b>2.497</b>   | <b>4.416</b>   | <b>2.563</b>   | <b>3.004</b>   |      |
|   | 2030 Imm. Vermögensgegenstände   | EUR/ha LF                      | 2              | 5              | 13             | 17             | 8              |      |
|   | 2100 Sachanlagen insgesamt   | EUR/ha LF                      | 2.230          | 2.480          | 4.262          | 2.498          | 2.984          |      |
|   | 2111 dar. Boden insg.  | EUR/ha LF                      | 1.201          | 1.178          | 1.104          | 701            | 1.058          |      |
|   | 2115 dar. baul. Anlagen, Gebäude   | EUR/ha LF                      | 317            | 478            | 1.361          | 885            | 990            |      |
|   | 2140 dar. techn. Anl., Maschinen   | EUR/ha LF                      | 701            | 713            | 954            | 903            | 924            |      |
|   | 2200 Finanzanlagen insg.   | EUR/ha LF                      | 0              | 12             | 142            | 48             | 12             |      |
|   | <b>2300 Tiervermögen insgesamt</b>   | <b>EUR/ha LF</b>               | <b>209</b>     | <b>206</b>     | <b>218</b>     | <b>326</b>     | <b>255</b>     |      |
|   | 2320 dar. Rinder   | EUR/ha LF                      | 185            | 158            | 179            | 257            | 218            |      |
|   | 2330 dar. Schweine   | EUR/ha LF                      | 0              | 48             | 0              | 67             | 33             |      |
|   | <b>2400 Umlaufvermögen ohne Tiere</b>  | <b>EUR/ha LF</b>               | <b>409</b>     | <b>582</b>     | <b>1.905</b>   | <b>479</b>     | <b>838</b>     |      |
|   | 2412 dar. Feldinventar   | EUR/ha LF                      | 170            | 231            | 90             | 4              | 315            |      |
|   | 2420 dar. Finanzumlaufvermögen   | EUR/ha LF                      | 193            | 335            | 1.610          | 433            | 482            |      |
|   | <b>2000 Summe Aktiva</b>   | <b>EUR/ha LF</b>               | <b>2.854</b>   | <b>3.600</b>   | <b>7.494</b>   | <b>3.496</b>   | <b>4.440</b>   |      |
|   | <b>2001 Summe Aktiva</b>   | <b>EUR/AK</b>                  | <b>423.780</b> | <b>254.385</b> | <b>120.931</b> | <b>342.151</b> | <b>316.984</b> |      |
|   | 9041 Eigenkapital insg. (bil.-analyt.)                                       | EUR/ha LF                      | 1.505          | 655            | -150           | 904            | 877            |      |
|   | 9042 Fremdkapital insg. (bil.-analyt.)                                       | EUR/ha LF                      | 1.349          | 2.647          | 6.704          | 2.474          | 3.244          |      |
|   | 3500 Verbindlichkeiten insg.   | EUR/ha LF                      | 1.313          | 2.492          | 6.468          | 2.369          | 3.058          |      |
|   | 3510 dar. Verb. geg. Kreditinstituten  | EUR/ha LF                      | 1.069          | 1.876          | 4.324          | 1.768          | 2.532          |      |
|   | 3521 dar. Verb. aus Lief. u. Leist.  | EUR/ha LF                      | 132            | 324            | 794            | 364            | 455            |      |
| 3519 Tilgung  | EUR/ha LF  | 202                            | 275            | 677            | 234            | 257            |                |      |

|                                      |   |  | OHV                            | OPR           | PM             | PR            | UM             |            |
|--------------------------------------|---|--|--------------------------------|---------------|----------------|---------------|----------------|------------|
|                                      |   | Anzahl                                       | 6                              | 7             | 6              | 7             | 13             |            |
| <i>Bilanzdaten, Veränderungen</i>    | 2500  | Veränderung Aktiva insg.                     | EUR/ha LF                      | -32           | 106            | -104          | -35            | -174       |
|                                      | 8300  | Bruttoinvestitionen insg.                    | EUR/ha LF                      | 137           | 289            | 242           | 188            | 296        |
|                                      | 8400  | Nettoinvestitionen insg.                     | EUR/ha LF                      | -64           | 89             | -372          | -64            | 20         |
|                                      | 9230  | Veränd. Eigenkapital (bil.-anal.)            | EUR/ha LF                      | 43            | -43            | -82           | -54            | -12        |
|                                      | 9229  | Veränd. Fremdkapital (bil.-anal.)            | EUR/ha LF                      | -75           | 92             | -116          | 0              | -111       |
|                                      | 3850  | Veränderung Verbindlichkeiten                | EUR/ha LF                      | -73           | 114            | -27           | -14            | -101       |
|                                      | <b>4000 Betriebliche Erträge insg.</b>                    | <b>EUR/ha LF</b>                             | <b>1.040</b>                   | <b>1.822</b>  | <b>3.925</b>   | <b>2.333</b>  | <b>3.098</b>   |            |
| <i>Umsatzerlöse</i>                  | 4010  | Umsatzerlöse insgesamt                       | EUR/ha LF                      | 599           | 1.417          | 3.317         | 1.900          | 2.768      |
|                                      | 4100  | Umsatzerlöse Pflanzenproduktion              | EUR/ha LF                      | 247           | 649            | 1.841         | 574            | 786        |
|                                      | 4112  | dar. Getreide                                | EUR/ha LF                      | 183           | 356            | 236           | 290            | 499        |
|                                      | 4120  | dar. Hülsen-, Ölfrüchte, Faserpfl.           | EUR/ha LF                      | 34            | 94             | 21            | 68             | 106        |
|                                      | 4150  | dar. Feldgemüse                              | EUR/ha LF                      | 0             | 0              | 1.446         | 0              | 0          |
|                                      | 4200  | Umsatzerlöse Tierproduktion                  | EUR/ha LF                      | 304           | 653            | 756           | 1.248          | 1.820      |
|                                      | 4220  | dar. Rinder                                  | EUR/ha LF                      | 72            | 133            | 63            | 141            | 97         |
|                                      | 4230  | dar. Milch                                   | EUR/ha LF                      | 202           | 173            | 637           | 631            | 658        |
|                                      | 4240  | dar. Schweine                                | EUR/ha LF                      | 0             | 314            | 0             | 466            | 124        |
|                                      | 4260  | dar. Geflügel/Eier                           | EUR/ha LF                      | 0             | 0              | 0             | 0              | 931        |
|                                      | 4360  | Nebenbetr., Dienstleistungen                 | EUR/ha LF                      | 48            | 92             | 370           | 76             | 160        |
|                                      | 4368  | dar. Lohnarbeit u. Maschinenmiete            | EUR/ha LF                      | 20            | 6              | 12            | 17             | 23         |
|                                      |   | <b>4400 Bestandsveränderungen</b>            | <b>EUR/ha LF</b>               | <b>26</b>     | <b>-2</b>      | <b>11</b>     | <b>-8</b>      | <b>-52</b> |
| <i>Sonstige betriebliche Erträge</i> | 4500  | sonstige betriebliche Erträge                | EUR/ha LF                      | 415           | 407            | 595           | 442            | 383        |
|                                      | 4510  | dar. Zulagen u. Zuschüsse                    | EUR/ha LF                      | 361           | 333            | 447           | 361            | 309        |
|                                      | 4520  | dar. aufwandsbez. Zahlungen                  | EUR/ha LF                      | 14            | 38             | 45            | 66             | 22         |
|                                      | 4530  | dar. Zins- und Inv.-zusch.                   | EUR/ha LF                      | 0             | 3              | 8             | 44             | 0          |
|                                      | 4560  | dar. Agrardieselerstattung                   | EUR/ha LF                      | 14            | 20             | 36            | 21             | 20         |
|                                      | 4660  | dar. betriebsbez. Zahlungen                  | EUR/ha LF                      | 345           | 294            | 397           | 295            | 287        |
|                                      | 4655  | dar. EU-Direktzahlungen                      | EUR/ha LF                      | 258           | 255            | 259           | 262            | 271        |
|                                      | 4680  | dar. Ausgleichszulage                        | EUR/ha LF                      | 24            | 24             | 24            | 19             | 7          |
|                                      | 4690  | dar. Präm. f. umweltger. Erz.                | EUR/ha LF                      | 18            | 4              | 23            | 11             | 0          |
|                                      | 74  | dar. Beihilfen für Notlagen                  | EUR/ha LF                      | 45            | 11             | 91            | 3              | 7          |
|                                      | 4700  | dar. sonstige Betriebserträge                | EUR/ha LF                      | 49            | 55             | 92            | 66             | 60         |
| 4900                                 | dar. zeitraumfremde Erträge                               | EUR/ha LF                                    | 6                              | 20            | 56             | 15            | 14             |            |
|                                      | <b>5000 Betriebliche Aufwendungen</b>                     | <b>EUR/ha LF</b>                             | <b>979</b>                     | <b>1.697</b>  | <b>3.944</b>   | <b>2.150</b>  | <b>2.672</b>   |            |
| <i>Materialaufwand</i>               | 5100  | Materialaufwand insgesamt                    | EUR/ha LF                      | 438           | 869            | 1.197         | 1.291          | 1.476      |
|                                      | 5110  | darunter Pflanzenproduktion                  | EUR/ha LF                      | 157           | 310            | 514           | 301            | 339        |
|                                      | 5111  | dar. Saat-/ Pflanzgut                        | EUR/ha LF                      | 46            | 88             | 179           | 76             | 75         |
|                                      | 5112  | dar. Düngemittel                             | EUR/ha LF                      | 68            | 121            | 121           | 145            | 139        |
|                                      | 5113  | dar. Pflanzenschutz                          | EUR/ha LF                      | 24            | 75             | 135           | 61             | 102        |
|                                      | 5210  | darunter Tierproduktion                      | EUR/ha LF                      | 113           | 316            | 261           | 697            | 896        |
|                                      | 5211  | dar. Tierzukaufe insg.                       | EUR/ha LF                      | 0             | 101            | 6             | 217            | 186        |
|                                      | 5280  | dar. Futtermittelzukauf                      | EUR/ha LF                      | 69            | 162            | 192           | 392            | 623        |
|                                      | 5291  | dar. Tierarzt, Besamung                      | EUR/ha LF                      | 10            | 28             | 37            | 50             | 58         |
|                                      | 5300  | dar. sonst. Mat.-aufw. sonst. Betr.-zw.      | EUR/ha LF                      | 168           | 242            | 422           | 293            | 241        |
|                                      | 5351  | dar. Heizmat., Strom, Wasser                 | EUR/ha LF                      | 9             | 43             | 80            | 47             | 38         |
|                                      | 5355  | dar. Treib- und Schmierstoffe                | EUR/ha LF                      | 73            | 103            | 178           | 92             | 120        |
|                                      | 5357  | dar. Lohnarb. und Maschinenm.                | EUR/ha LF                      | 67            | 80             | 94            | 149            | 69         |
|                                      | 5500  | Personalaufwand insgesamt                    | EUR/ha LF                      | 74            | 311            | 1.454         | 143            | 269        |
|                                      | <i>Abschreibungen, sonstige betriebliche Aufwendungen</i> | 5600   | Abschreibungen (AfA) insgesamt | EUR/ha LF     | 199            | 178           | 533            | 243        |
| 5700                                 |   | sonst. betriebl. Aufwend. insg.              | EUR/ha LF                      | 269           | 339            | 760           | 474            | 665        |
| 5710                                 |   | dar. Unterhaltung insgesamt                  | EUR/ha LF                      | 109           | 118            | 216           | 150            | 177        |
| 5730                                 |   | dar. Betriebsversicherung                    | EUR/ha LF                      | 40            | 47             | 74            | 51             | 63         |
| 5740                                 |   | dar. sonstiger Betriebsaufwand               | EUR/ha LF                      | 119           | 174            | 420           | 254            | 394        |
| 5742                                 |   | dar. Pachtanf. für luf Flächen               | EUR/ha LF                      | 65            | 118            | 238           | 115            | 189        |
| 5765                                 |   | Pachtanf. je ha Pachtfläche                  | EUR/ha                         | 99            | 225            | 239           | 140            | 254        |
| 5770                                 |   | darunter zeitraumfremde Aufw.                | EUR/ha LF                      | 1             | 0              | 50            | 19             | 30         |
| <i>Ergebnisse der GuV-Rechnung</i>   | <b>6000 Betriebsergebnis</b>                              | <b>EUR/ha LF</b>                             | <b>60</b>                      | <b>125</b>    | <b>-20</b>     | <b>183</b>    | <b>426</b>     |            |
|                                      | 7000  | Finanzergebnis                               | EUR/ha LF                      | -28           | -50            | -125          | -51            | -68        |
|                                      | 7230  | Zinsen und ähnliche Aufwend.                 | EUR/ha LF                      | 28            | 52             | 138           | 47             | 69         |
|                                      | <b>7500 Ergebnis vor Steuern EE</b>                       | <b>EUR/ha LF</b>                             | <b>32</b>                      | <b>75</b>     | <b>-145</b>    | <b>132</b>    | <b>358</b>     |            |
|                                      | 7700  | Betr. Steuern insg. (Steuerergebnis)         | EUR/ha LF                      | 10            | 7              | 16            | 11             | 11         |
|                                      | <b>9000 Gewinn (vor Steuern)</b>                          | <b>EUR</b>                                   | <b>9.548</b>                   | <b>44.086</b> | <b>-89.131</b> | <b>49.561</b> | <b>189.715</b> |            |
| <i>Rentabilität</i>                  | <b>9007 Ordentliches Ergebnis</b>                         | <b>EUR/ha LF</b>                             | <b>18</b>                      | <b>48</b>     | <b>-223</b>    | <b>117</b>    | <b>349</b>     |            |
|                                      | <b>9009 Ordentl. Ergebnis u. Personalaufwand</b>          | <b>EUR/AK</b>                                | <b>13.591</b>                  | <b>25.354</b> | <b>19.876</b>  | <b>25.358</b> | <b>44.080</b>  |            |
|                                      | 9051  | Unternehmergewinn (o E)                      | EUR/ha LF                      | -164          | -131           | -368          | -71            | 167        |
|                                      | 9071  | Betriebseinkommen                            | EUR/ha LF                      | 179           | 446            | 1.493         | 415            | 907        |
|                                      | 9101  | Gewinnrate (o E)                             | %                              | 1,7           | 2,6            | -5,7          | 5,1            | 11,3       |
|                                      | 9120  | Gesamtkapitalrentabilität (o E)              | %                              | -3,1          | 0,3            | -2,3          | 0,6            | 6,9        |
|                                      | 9141  | Nettorentabilität (o E)                      | %                              | 9,8           | 26,7           | -153,5        | 62,2           | 191,6      |
| <i>Liquidität</i>                    | 9221  | Cash flow I                                  | EUR/ha LF                      | 182           | 232            | 300           | 383            | 628        |
|                                      | <b>9223 Cash flow III</b>                                 | <b>EUR/ha LF</b>                             | <b>68</b>                      | <b>-113</b>   | <b>-129</b>    | <b>22</b>     | <b>93</b>      |            |
| <i>Stabilität</i>                    | 9235  | Eigenkap.-verändrg. insges. III (bil.-anal.) | EUR/ha LF                      | 39            | -62            | -144          | -59            | -10        |
|                                      | 9271  | Fremdkapitalanteil                           | %                              | 47,3          | 73,5           | 89,5          | 70,8           | 73,1       |
|                                      | 9290  | Anlagendeckung                               | %                              | 67,4          | 26,2           | -3,4          | 35,3           | 29,2       |
|                                      | 9292  | Fremdkapitaldeckung II                       | %                              | 99,0          | 59,6           | 49,2          | 72,1           | 63,5       |

Tabelle 5.1: **Wirtschaftsergebnisse konventioneller Natürlicher Personen im Haupterwerb (Wirtschaftsjahr 2019/20), gegliedert nach Unternehmenserfolg (Abschnitt 3.3, Kennwert 9009)**

|   |  | Anzahl                         | E<br>50        | M<br>199       | W<br>50        |       |
|---|--|--------------------------------|----------------|----------------|----------------|-------|
| <i>Strukturdaten</i>  | 1005 Standardoutput  | 1.000 EUR                      | 896,2          | 664,1          | 407,4          |       |
|   | <b>1030 landw. genutzte Fläche</b>   | <b>ha</b>                      | <b>435,3</b>   | <b>401,5</b>   | <b>344,2</b>   |       |
|   | 1033 Netto-Pachtfläche Ende Wj.  | ha                             | 299,2          | 260,2          | 234,9          |       |
|   | 1056 durchschnittliche EMZ   | EMZ/ar                         | 30,0           | 29,5           | 28,4           |       |
| <i>Arbeitskräfte</i>  | <b>1114 Arbeitskräftebesatz</b>  | <b>AK/100ha LF</b>             | <b>1,25</b>    | <b>1,43</b>    | <b>0,85</b>    |       |
|   | 1110 Arbeitskräfte insgesamt   | AK                             | 5,44           | 5,74           | 2,91           |       |
|   | 1120 nicht entlohnte Arbeitskräfte   | nAK                            | 1,11           | 1,31           | 1,34           |       |
| <i>Nutzflächen</i>  | 1150 Ackerfläche   | ha                             | 368,5          | 325,4          | 284,1          |       |
|   | 1160 Dauergrünland   | ha                             | 65,9           | 72,8           | 60,0           |       |
|   | 1034 Dauerkulturfläche   | ha                             | 0,1            | 2,2            | 0,0            |       |
|   | 1180 Hauptfutterfläche   | ha                             | 153,7          | 144,2          | 111,5          |       |
| <i>Anbauflächen-<br/>verhältnis</i>                           | 1200 Getreide insgesamt (einschl. KM)  | % AF                           | 55,0           | 55,4           | 60,2           |       |
|   | 1211 darunter Weizen   | % AF                           | 27,8           | 21,7           | 17,2           |       |
|   | 1214 darunter Roggen   | % AF                           | 11,4           | 16,8           | 19,6           |       |
|   | 1215 darunter Gerste   | % AF                           | 10,8           | 10,9           | 13,9           |       |
|   | 1223 darunter Triticale  | % AF                           | 2,8            | 3,6            | 5,5            |       |
|   | 1231 Hülsenfrüchte   | % AF                           | 2,0            | 1,4            | 2,1            |       |
|   | 1235 Ölfrüchte   | % AF                           | 10,4           | 8,4            | 6,1            |       |
|   | 1237 darunter Winterraps   | % AF                           | 8,7            | 7,0            | 5,9            |       |
|   | 1240 Kartoffeln  | % AF                           | 1,6            | 1,5            | 2,7            |       |
|   | 1250 Zuckerrüben   | % AF                           | 0,9            | 0,9            | 1,6            |       |
|   | 1260 alle anderen Marktfrüchte   | % AF                           | 4,8            | 6,5            | 5,4            |       |
|   | 1270 Ackerfutter als Hauptfutter   | % AF                           | 21,8           | 21,2           | 16,4           |       |
|   | 1271 darunter Silomais   | % AF                           | 16,7           | 14,5           | 12,0           |       |
|   | 1280 Flächenstilllegung  | % AF                           | 3,2            | 4,4            | 5,0            |       |
| <i>Viehbestand,<br/>Viehbesatz</i>                            | 1310 Raufutterfresser  | VE/100 ha LF                   | 32,2           | 32,5           | 20,8           |       |
|   | 1330 Rindvieh insgesamt  | VE/100 ha LF                   | 29,1           | 30,9           | 20,4           |       |
|   | 1335 Milchkühe   | Stück                          | 67             | 57             | 18             |       |
|   | 1336 Mutter- und Ammenkühe   | Stück                          | 8              | 17             | 20             |       |
|   | 1340 Schafe insgesamt  | VE/100 ha LF                   | 2,7            | 1,0            | 0,3            |       |
|   | 1341 Mutterschafe  | Stück                          | 101            | 32             | 7              |       |
|   | 1350 Schweine insgesamt  | VE/100 ha LF                   | 19,0           | 10,2           | 7,7            |       |
|   | 1351 Mastschweine und Läufer   | Stück                          | 241            | 91             | 66             |       |
|   | 1352 Zuchtsauen  | Stück                          | 6              | 5              | 0              |       |
|   | 1360 Geflügel insgesamt  | VE/100 ha LF                   | 54,0           | 15,6           | 0,0            |       |
|   | <b>1300 Viehbesatz insgesamt</b>   | <b>VE/100 ha LF</b>            | <b>105,2</b>   | <b>58,3</b>    | <b>28,5</b>    |       |
|   | <i>Ernteerträge,<br/>Verkaufserlöse<br/>der pflanzlichen<br/>Erzeugnisse</i> | 1411 Ertrag Getreide (ohne KM) | dt/ha          | 58,7           | 49,9           | 43,3  |
|   |  | 1420 darunter Ertrag Weizen    | dt/ha          | 59,3           | 55,4           | 46,1  |
| 1433 darunter Ertrag Roggen                                   |  | dt/ha                          | 53,2           | 44,4           | 42,2           |       |
| 1425 darunter Ertrag Gerste                                   |  | dt/ha                          | 64,8           | 52,0           | 45,7           |       |
| 1434 darunter Ertrag Triticale                                |  | dt/ha                          | 56,4           | 42,4           | 39,0           |       |
| 1466 Ertrag Winterraps  |  | dt/ha                          | 27,6           | 25,1           | 19,1           |       |
| 1472 Ertrag Kartoffeln  |  | dt/ha                          | 359,8          | 314,5          | 283,9          |       |
| 1473 Ertrag Zuckerrüben                                       |  | dt/ha                          | 449,9          | 478,0          | 321,9          |       |
| 1511 Verkaufserl. Getreide (ohne KM)                          |  | EUR/dt                         | 15,85          | 15,37          | 14,92          |       |
| 1520 Verkaufserlös Weizen                                     |  | EUR/dt                         | 16,83          | 16,54          | 17,16          |       |
| 1533 Verkaufserlös Roggen                                     |  | EUR/dt                         | 14,54          | 14,31          | 13,36          |       |
| 1525 Verkaufserlös Gerste                                     |  | EUR/dt                         | 14,38          | 14,13          | 14,25          |       |
| 1534 Verkaufserlös Triticale                                  |  | EUR/dt                         | 15,06          | 14,91          | 14,12          |       |
| 1566 Verkaufserlös Winterraps                                 |  | EUR/dt                         | 37,80          | 36,66          | 36,62          |       |
| 1572 Verkaufserlös Kartoffeln                                 |  | EUR/dt                         | 10,61          | 9,20           | 9,49           |       |
| 1573 Verkaufserlös Zuckerrüben                                |  | EUR/dt                         | 3,38           | 2,50           | 2,28           |       |
| <i>Tierleistungen,<br/>Verkaufserlöse der<br/>Viehhaltung</i> |  | 1601 geborene Kälber           | Stück/ Kuh     | 0,89           | 0,98           | 0,93  |
|   |  | 1631 Milchleistung             | kg / Kuh       | 11.179         | 10.094         | 7.847 |
|   |  | 1612 aufgezogene Ferkel        | Stück/ Sau     | 20,79          | 20,89          | 6,00  |
|   | 6631 Verkaufserlös Kuhmilch  | Ct/kg                          | 33,47          | 32,49          | 32,68          |       |
|   | 6643 Verkaufserl. Ferkel 10 bis 30 kg  | EUR/Stück                      | 0              | 73             | 75             |       |
| <i>Bilanzdaten,<br/>Schlussbilanz</i>                         | <b>2020 Anlagevermögen ohne Tiere insges.</b>                                | <b>EUR/ha LF</b>               | <b>4.533</b>   | <b>3.658</b>   | <b>2.659</b>   |       |
|   | 2030 Imm. Vermögensgegenstände   | EUR/ha LF                      | 12             | 7              | 5              |       |
|   | 2100 Sachanlagen insgesamt   | EUR/ha LF                      | 4.494          | 3.628          | 2.640          |       |
|   | 2111 dar. Boden insg.  | EUR/ha LF                      | 1.743          | 1.632          | 1.387          |       |
|   | 2115 dar. baul. Anlagen, Gebäude   | EUR/ha LF                      | 1.423          | 938            | 387            |       |
|   | 2140 dar. techn. Anl., Maschinen   | EUR/ha LF                      | 1.276          | 951            | 766            |       |
|   | 2200 Finanzanlagen insg.   | EUR/ha LF                      | 27             | 24             | 14             |       |
|   | <b>2300 Tiervermögen insgesamt</b>   | <b>EUR/ha LF</b>               | <b>291</b>     | <b>234</b>     | <b>145</b>     |       |
|   | 2320 dar. Rinder   | EUR/ha LF                      | 212            | 191            | 131            |       |
|   | 2330 dar. Schweine   | EUR/ha LF                      | 48             | 22             | 11             |       |
|   | <b>2400 Umlaufvermögen ohne Tiere</b>  | <b>EUR/ha LF</b>               | <b>965</b>     | <b>720</b>     | <b>603</b>     |       |
|   | 2412 dar. Feldinventar   | EUR/ha LF                      | 204            | 176            | 164            |       |
|   | 2420 dar. Finanzumlaufvermögen   | EUR/ha LF                      | 713            | 493            | 385            |       |
|   | <b>2000 Summe Aktiva</b>   | <b>EUR/ha LF</b>               | <b>5.922</b>   | <b>4.761</b>   | <b>3.749</b>   |       |
|   | <b>2001 Summe Aktiva</b>   | <b>EUR/AK</b>                  | <b>474.083</b> | <b>333.251</b> | <b>443.245</b> |       |
|   | 9041 Eigenkapital insg. (bil.-analyt.)                                       | EUR/ha LF                      | 2.641          | 1.689          | 688            |       |
|   | 9042 Fremdkapital insg. (bil.-analyt.)                                       | EUR/ha LF                      | 3.172          | 2.940          | 2.732          |       |
|   | 3500 Verbindlichkeiten insg.   | EUR/ha LF                      | 2.948          | 2.778          | 2.630          |       |
|   | 3510 dar. Verb. geg. Kreditinstituten  | EUR/ha LF                      | 2.265          | 2.228          | 1.970          |       |
|   | 3521 dar. Verb. aus Lief. u. Leist.  | EUR/ha LF                      | 414            | 333            | 355            |       |
|   | 3519 Tilgung   | EUR/ha LF                      | 301            | 307            | 294            |       |



|                                      |   |  | E                               | M             | W              |              |     |
|--------------------------------------|---|--|---------------------------------|---------------|----------------|--------------|-----|
|                                      |   | Anzahl                                       | 50                              | 199           | 50             |              |     |
| <i>Bilanzdaten, Veränderungen</i>    | 2500  | Veränderung Aktiva insg.                     | EUR/ha LF                       | 222           | 118            | 21           |     |
|                                      | 8300  | Bruttoinvestitionen insg.                    | EUR/ha LF                       | 669           | 438            | 254          |     |
|                                      | 8400  | Nettoinvestitionen insg.                     | EUR/ha LF                       | 167           | 97             | 15           |     |
|                                      | 9230  | Veränder. Eigenkapital (bil.-anal.)          | EUR/ha LF                       | 145           | 28             | -79          |     |
|                                      | 9229  | Veränd. Fremdkapital (bil.-anal.)            | EUR/ha LF                       | 94            | 87             | 104          |     |
|                                      | 3850  | Veränderung Verbindlichkeiten                | EUR/ha LF                       | 97            | 83             | 105          |     |
|                                      | <b>4000 Betriebliche Erträge insg.</b>                    | <b>EUR/ha LF</b>                             | <b>3.359</b>                    | <b>2.298</b>  | <b>1.437</b>   |              |     |
| <i>Umsatzerlöse</i>                  | 4010  | Umsatzerlöse insgesamt                       | EUR/ha LF                       | 2.896         | 1.847          | 975          |     |
|                                      | 4100  | Umsatzerlöse Pflanzenproduktion              | EUR/ha LF                       | 734           | 636            | 533          |     |
|                                      | 4112  | dar. Getreide                                | EUR/ha LF                       | 386           | 314            | 290          |     |
|                                      | 4120  | dar. Hülsen-, Ölfrüchte, Faserpfl.           | EUR/ha LF                       | 103           | 67             | 44           |     |
|                                      | 4150  | dar. Feldgemüse                              | EUR/ha LF                       | 11            | 78             | 3            |     |
|                                      | 4200  | Umsatzerlöse Tierproduktion                  | EUR/ha LF                       | 1.973         | 1.018          | 324          |     |
|                                      | 4220  | dar. Rinder                                  | EUR/ha LF                       | 100           | 108            | 73           |     |
|                                      | 4230  | dar. Milch                                   | EUR/ha LF                       | 579           | 460            | 134          |     |
|                                      | 4240  | dar. Schweine                                | EUR/ha LF                       | 374           | 164            | 103          |     |
|                                      | 4260  | dar. Geflügel/Eier                           | EUR/ha LF                       | 792           | 227            | 1            |     |
|                                      | 4360  | Nebenbetr., Dienstleistungen                 | EUR/ha LF                       | 187           | 176            | 117          |     |
|                                      | 4368  | dar. Lohnarbeit u. Maschinenmiete            | EUR/ha LF                       | 35            | 42             | 28           |     |
|                                      |   | <b>4400 Bestandsveränderungen</b>            | <b>EUR/ha LF</b>                | <b>-11</b>    | <b>-11</b>     | <b>-1</b>    |     |
| <i>Sonstige betriebliche Erträge</i> | 4500  | sonstige betriebliche Erträge                | EUR/ha LF                       | 475           | 457            | 451          |     |
|                                      | 4510  | dar. Zulagen u. Zuschüsse                    | EUR/ha LF                       | 392           | 367            | 351          |     |
|                                      | 4520  | dar. aufwandsbez. Zahlungen                  | EUR/ha LF                       | 61            | 39             | 24           |     |
|                                      | 4530  | dar. Zins- und Inv.-zusch.                   | EUR/ha LF                       | 36            | 15             | 3            |     |
|                                      | 4560  | dar. Agrardieselerstattung                   | EUR/ha LF                       | 24            | 22             | 20           |     |
|                                      | 4660  | dar. betriebsbez. Zahlungen                  | EUR/ha LF                       | 330           | 326            | 327          |     |
|                                      | 4655  | dar. EU-Direktzahlungen                      | EUR/ha LF                       | 274           | 267            | 270          |     |
|                                      | 4680  | dar. Ausgleichszulage                        | EUR/ha LF                       | 15            | 18             | 19           |     |
|                                      | 4690  | dar. Präm. f. umweltger. Erz.                | EUR/ha LF                       | 25            | 19             | 15           |     |
|                                      | 74  | dar. Beihilfen für Notlagen                  | EUR/ha LF                       | 14            | 20             | 23           |     |
|                                      | 4700  | dar. sonstige Betriebserträge                | EUR/ha LF                       | 54            | 55             | 51           |     |
|                                      | 4900  | dar. zeitraumfremde Erträge                  | EUR/ha LF                       | 29            | 35             | 49           |     |
|                                      |   | <b>5000 Betriebliche Aufwendungen</b>        | <b>EUR/ha LF</b>                | <b>2.777</b>  | <b>2.040</b>   | <b>1.447</b> |     |
| <i>Materialaufwand</i>               | 5100  | Materialaufwand insgesamt                    | EUR/ha LF                       | 1.646         | 1.046          | 727          |     |
|                                      | 5110  | darunter Pflanzenproduktion                  | EUR/ha LF                       | 299           | 291            | 300          |     |
|                                      | 5111  | dar. Saat-/ Pflanzgut                        | EUR/ha LF                       | 80            | 82             | 86           |     |
|                                      | 5112  | dar. Düngemittel                             | EUR/ha LF                       | 115           | 111            | 122          |     |
|                                      | 5113  | dar. Pflanzenschutz                          | EUR/ha LF                       | 87            | 74             | 68           |     |
|                                      | 5210  | darunter Tierproduktion                      | EUR/ha LF                       | 1.040         | 480            | 175          |     |
|                                      | 5211  | dar. Tierzukäufe insg.                       | EUR/ha LF                       | 312           | 123            | 71           |     |
|                                      | 5280  | dar. Futtermittelzukauf                      | EUR/ha LF                       | 623           | 285            | 71           |     |
|                                      | 5291  | dar. Tierarzt, Besamung                      | EUR/ha LF                       | 49            | 36             | 9            |     |
|                                      | 5300  | dar. sonst. Mat.-aufw. sonst. Betr.-zw.      | EUR/ha LF                       | 307           | 275            | 252          |     |
|                                      | 5351  | dar. Heizmat., Strom, Wasser                 | EUR/ha LF                       | 70            | 44             | 23           |     |
|                                      | 5355  | dar. Treib- und Schmierstoffe                | EUR/ha LF                       | 116           | 111            | 100          |     |
|                                      | 5357  | dar. Lohnarb. und Maschinenm.                | EUR/ha LF                       | 107           | 88             | 114          |     |
|                                      | 5500  | Personalaufwand insgesamt                    | EUR/ha LF                       | 290           | 287            | 107          |     |
|                                      | <i>Abschreibungen, sonstige betriebliche Aufwendungen</i> | 5600   | Abschreibungen (AfA) insgesamt  | EUR/ha LF     | 306            | 268          | 208 |
|                                      |   | 5700   | sonst. betriebl. Aufwend. insg. | EUR/ha LF     | 535            | 440          | 405 |
| 5710                                 |   | dar. Unterhaltung insgesamt                  | EUR/ha LF                       | 123           | 135            | 135          |     |
| 5730                                 |   | dar. Betriebsversicherung                    | EUR/ha LF                       | 63            | 55             | 50           |     |
| 5740                                 |   | dar. sonstiger Betriebsaufwand               | EUR/ha LF                       | 328           | 235            | 210          |     |
| 5742                                 |   | dar. Pachtaufw. für luf Flächen              | EUR/ha LF                       | 166           | 128            | 130          |     |
| 5765                                 |   | Pachtaufwand je ha Pachtfläche               | EUR/ha                          | 242           | 188            | 176          |     |
| 5770                                 |   | darunter zeitraumfremde Aufw.                | EUR/ha LF                       | 21            | 15             | 10           |     |
| <i>Ergebnisse der GuV-Rechnung</i>   | <b>6000 Betriebsergebnis</b>                              | <b>EUR/ha LF</b>                             | <b>582</b>                      | <b>258</b>    | <b>-10</b>     |              |     |
|                                      | 7000  | Finanzergebnis                               | EUR/ha LF                       | -57           | -58            | -61          |     |
|                                      | 7230  | Zinsen und ähnliche Aufwend.                 | EUR/ha LF                       | 58            | 60             | 63           |     |
|                                      | <b>7500 Ergebnis vor Steuern EE</b>                       | <b>EUR/ha LF</b>                             | <b>525</b>                      | <b>200</b>    | <b>-71</b>     |              |     |
|                                      | 7700  | Betr. Steuern insg. (Steuerergebnis)         | EUR/ha LF                       | 12            | 11             | 10           |     |
|                                      | <b>9000 Gewinn (vor Steuern)</b>                          | <b>EUR</b>                                   | <b>223.899</b>                  | <b>75.971</b> | <b>-27.692</b> |              |     |
| <i>Rentabilität</i>                  | <b>9007 Ordentliches Ergebnis</b>                         | <b>EUR/ha LF</b>                             | <b>496</b>                      | <b>164</b>    | <b>-119</b>    |              |     |
|                                      | <b>9009 Ordentl. Ergebnis u. Personalaufwand</b>          | <b>EUR/AK</b>                                | <b>62.948</b>                   | <b>31.582</b> | <b>-1.463</b>  |              |     |
|                                      | 9051  | Unternehmergeinn (o E)                       | EUR/ha LF                       | 287           | -60            | -330         |     |
|                                      | 9071  | Betriebseinkommen                            | EUR/ha LF                       | 967           | 608            | 146          |     |
|                                      | 9101  | Gewinnrate (o E)                             | %                               | 15,0          | 7,3            | -8,6         |     |
|                                      | 9120  | Gesamtkapitalrentabilität (o E)              | %                               | 7,6           | 2,2            | -5,2         |     |
|                                      | 9141  | Nettorentabilität (o E)                      | %                               | 237,2         | 73,2           | -56,1        |     |
|                                      | <i>Liquidität</i>   | 9221   | Cash flow I                     | EUR/ha LF     | 1.034          | 532          | 125 |
| <i>Stabilität</i>                    | <b>9223 Cash flow III</b>                                 | <b>EUR/ha LF</b>                             | <b>402</b>                      | <b>98</b>     | <b>-126</b>    |              |     |
|                                      | 9235  | Eigenkap.-verändrg. insges. III (bil.-anal.) | EUR/ha LF                       | 127           | 3              | -118         |     |
|                                      | 9271  | Fremdkapitalanteil                           | %                               | 53,6          | 61,8           | 72,9         |     |
|                                      | 9290  | Anlagendeckung                               | %                               | 58,3          | 46,2           | 25,9         |     |
|                                      | 9292  | Fremdkapitaldeckung II                       | %                               | 81,9          | 66,9           | 57,6         |     |

Tabelle 5.2a:

**Wirtschaftsergebnisse konventioneller Natürlicher Personen im Haupterwerb (Wirtschaftsjahr 2019/20),  
gegliedert nach Betriebsform (Abschnitt 3, Tabelle 3) und Unternehmense Erfolg (Abschnitt 3.3, Kennwert 9009)**

|  |  | Ackerbau                       |                |                | Futterbau      |                |                |                |      |
|--|--|--------------------------------|----------------|----------------|----------------|----------------|----------------|----------------|------|
|  |  | E                              | M              | W              | E              | M              | W              |                |      |
|  |  | 22                             | 89             | 22             | 13             | 53             | 13             |                |      |
|  |  | Anzahl                         |                |                |                |                |                |                |      |
| Strukturdaten  | 1005 Standardoutput  | 1.000 EUR                      | 435,3          | 504,3          | 414,6          | 2.179,4        | 869,2          | 383,3          |      |
|  | <b>1030 landw. genutzte Fläche</b>                                 | <b>ha</b>                      | <b>411,7</b>   | <b>419,4</b>   | <b>402,9</b>   | <b>791,0</b>   | <b>389,3</b>   | <b>225,9</b>   |      |
|  | 1033 Netto-Pachtfläche Ende Wj.                                    | ha                             | 270,5          | 277,9          | 266,8          | 531,2          | 257,4          | 152,2          |      |
|  | 1056 durchschnittliche EMZ   | EMZ/ar                         | 31,9           | 31,6           | 28,4           | 24,7           | 25,1           | 26,2           |      |
| Arbeitskräfte  | <b>1114 Arbeitskräftebesatz</b>                                    | <b>AK/100ha LF</b>             | <b>0,61</b>    | <b>1,24</b>    | <b>0,66</b>    | <b>2,25</b>    | <b>1,94</b>    | <b>1,60</b>    |      |
|  | 1110 Arbeitskräfte insgesamt                                       | AK                             | 2,49           | 5,19           | 2,64           | 17,79          | 7,56           | 3,62           |      |
|  | 1120 nicht entlohnte Arbeitskräfte                                 | nAK                            | 1,16           | 1,21           | 1,31           | 1,59           | 1,49           | 1,55           |      |
| Nutzflächen  | 1150 Ackerfläche   | ha                             | 383,8          | 382,0          | 375,5          | 585,4          | 250,9          | 120,5          |      |
|  | 1160 Dauergrünland   | ha                             | 26,6           | 30,9           | 27,3           | 202,8          | 137,4          | 105,2          |      |
|  | 1034 Dauerkulturfläche   | ha                             | 0,0            | 4,8            | 0,0            | 0,0            | 0,0            | 0,0            |      |
|  | 1180 Hauptfutterfläche   | ha                             | 45,3           | 62,2           | 66,8           | 543,9          | 270,7          | 176,6          |      |
| Anbauflächen-<br>verhältnis                          | 1200 Getreide insgesamt (einschl. KM)                              | % AF                           | 63,3           | 61,3           | 61,1           | 31,0           | 38,2           | 51,4           |      |
|  | 1211 darunter Weizen   | % AF                           | 29,8           | 23,0           | 18,4           | 17,8           | 13,9           | 11,2           |      |
|  | 1214 darunter Roggen   | % AF                           | 16,0           | 19,8           | 20,4           | 7,6            | 14,5           | 23,7           |      |
|  | 1215 darunter Gerste   | % AF                           | 13,7           | 13,0           | 13,5           | 4,8            | 5,6            | 9,5            |      |
|  | 1223 darunter Triticale  | % AF                           | 3,2            | 2,4            | 3,9            | 0,8            | 3,9            | 6,5            |      |
|  | 1231 Hülsenfrüchte   | % AF                           | 2,6            | 1,8            | 2,5            | 0,1            | 0,3            | 0,0            |      |
|  | 1235 Ölrüchte  | % AF                           | 15,0           | 10,3           | 5,0            | 4,0            | 3,6            | 0,9            |      |
|  | 1237 darunter Winterraps   | % AF                           | 11,8           | 8,4            | 4,7            | 4,0            | 3,4            | 0,9            |      |
|  | 1240 Kartoffeln  | % AF                           | 3,3            | 2,4            | 3,1            | 0,0            | 0,1            | 0,1            |      |
|  | 1250 Zuckerrüben   | % AF                           | 1,3            | 1,4            | 2,5            | 0,0            | 0,0            | 0,0            |      |
|  | 1260 alle anderen Marktfrüchte                                     | % AF                           | 4,6            | 8,8            | 8,7            | 6,3            | 4,1            | 0,0            |      |
|  | 1270 Ackerfutter als Hauptfutter                                   | % AF                           | 4,6            | 8,4            | 10,6           | 54,3           | 48,9           | 43,8           |      |
|  | 1271 darunter Silomais   | % AF                           | 3,5            | 5,0            | 8,4            | 33,5           | 32,3           | 32,3           |      |
|  | 1280 Flächenstilllegung  | % AF                           | 5,4            | 5,7            | 6,5            | 3,7            | 4,7            | 3,8            |      |
| Viehbestand,   | 1310 Raufutterfresser  | VE/100 ha LF                   | 3,0            | 2,7            | 2,2            | 102,7          | 93,3           | 88,2           |      |
| Viehbesatz   | 1330 Rindvieh insgesamt  | VE/100 ha LF                   | 2,9            | 2,6            | 2,2            | 96,3           | 88,4           | 86,0           |      |
|  | 1335 Milchkühe   | Stück                          | 0              | 0              | 0              | 509            | 183            | 70             |      |
|  | 1336 Mutter- und Ammenkühe   | Stück                          | 7              | 5              | 3              | 3              | 25             | 35             |      |
|  | 1340 Schafe insgesamt  | VE/100 ha LF                   | 0,0            | 0,0            | 0,0            | 5,7            | 3,1            | 1,8            |      |
|  | 1341 Mutterschafe  | Stück                          | 0              | 0              | 0              | 389            | 102            | 26             |      |
|  | 1350 Schweine insgesamt  | VE/100 ha LF                   | 0,0            | 0,0            | 0,2            | 0,0            | 0,1            | 0,0            |      |
|  | 1351 Mast Schweine und Läufer                                      | Stück                          | 0              | 1              | 3              | 0              | 1              | 0              |      |
|  | 1352 Zuchtsauen  | Stück                          | 0              | 0              | 0              | 0              | 0              | 0              |      |
|  | 1360 Geflügel insgesamt  | VE/100 ha LF                   | 0,0            | 0,0            | 0,0            | 0,0            | 0,0            | 0,1            |      |
|  | <b>1300 Viehbesatz insgesamt</b>                                   | <b>VE/100 ha LF</b>            | <b>3,0</b>     | <b>2,7</b>     | <b>2,4</b>     | <b>102,7</b>   | <b>93,4</b>    | <b>88,3</b>    |      |
|  | Ernteerträge,<br>Verkaufserlöse<br>der pflanzlichen<br>Erzeugnisse | 1411 Ertrag Getreide (ohne KM) | dt/ha          | 58,4           | 50,5           | 43,9           | 54,3           | 48,5           | 36,3 |
|  |  | 1420 darunter Ertrag Weizen    | dt/ha          | 56,5           | 54,6           | 45,6           | 62,5           | 60,5           | 44,0 |
|  |  | 1433 darunter Ertrag Roggen    | dt/ha          | 56,5           | 45,4           | 44,1           | 45,4           | 42,2           | 29,7 |
| 1425 darunter Ertrag Gerste                          |  | dt/ha                          | 66,4           | 54,1           | 44,9           | 38,4           | 40,8           | 42,6           |      |
| 1434 darunter Ertrag Triticale                       |  | dt/ha                          | 54,3           | 45,4           | 44,9           | 52,3           | 42,2           | 39,3           |      |
| 1466 Ertrag Winterraps                               |  | dt/ha                          | 26,1           | 25,5           | 19,5           | 25,4           | 24,5           | 37,6           |      |
| 1472 Ertrag Kartoffeln                               |  | dt/ha                          | 358,1          | 328,1          | 229,7          | 329,0          | 218,6          | 100,0          |      |
| 1473 Ertrag Zuckerrüben                              |  | dt/ha                          | 351,5          | 478,7          | 317,2          | 0,0            | 0,0            | 0,0            |      |
| 1511 Verkaufserl. Getreide (ohne KM)                 |  | EUR/dt                         | 15,40          | 15,14          | 14,54          | 16,04          | 15,31          | 14,23          |      |
| 1520 Verkaufserlös Weizen                            |  | EUR/dt                         | 16,38          | 16,31          | 16,43          | 16,41          | 16,33          | 16,23          |      |
| 1533 Verkaufserlös Roggen                            |  | EUR/dt                         | 14,41          | 14,18          | 13,02          | 13,78          | 13,89          | 13,90          |      |
| 1525 Verkaufserlös Gerste                            |  | EUR/dt                         | 14,50          | 14,14          | 14,24          | 19,84          | 14,48          | 13,32          |      |
| 1534 Verkaufserlös Triticale                         |  | EUR/dt                         | 15,63          | 15,45          | 14,62          | 31,49          | 15,25          | 14,51          |      |
| 1566 Verkaufserlös Winterraps                        |  | EUR/dt                         | 37,73          | 36,10          | 36,05          | 38,55          | 37,96          | 34,79          |      |
| 1572 Verkaufserlös Kartoffeln                        |  | EUR/dt                         | 11,05          | 9,25           | 8,91           | 10,70          | 15,64          | 0,00           |      |
| 1573 Verkaufserlös Zuckerrüben                       |  | EUR/dt                         | 3,77           | 2,35           | 2,32           | 0,00           | 0,00           | 0,00           |      |
| Tierleistungen,<br>Verkaufserlöse der<br>Viehhaltung |  | 1601 geborene Kälber           | Stück/ Kuh     | 0,98           | 0,97           | 1,02           | 0,93           | 0,97           | 0,93 |
|  | 1631 Milchleistung   | kg / Kuh                       | 0              | 0              | 0              | 10.776         | 10.199         | 8.208          |      |
|  | 1612 aufgezogene Ferkel  | Stück/ Sau                     | 0,00           | 6,00           | 6,00           | 0,00           | 0,00           | 0,00           |      |
|  | 6631 Verkaufserlös Kuhmilch  | Ct/kg                          | 0,00           | 0,00           | 0,00           | 32,62          | 32,44          | 32,67          |      |
|  | 6643 Verkaufserl. Ferkel 10 bis 30 kg                              | EUR/Stück                      | 0              | 0              | 0              | 0              | 0              | 0              |      |
| Bilanzdaten,<br>Schlussbilanz                        | <b>2020 Anlagevermögen ohne Tiere insges.</b>                      | <b>EUR/ha LF</b>               | <b>2.764</b>   | <b>2.658</b>   | <b>2.717</b>   | <b>6.216</b>   | <b>4.829</b>   | <b>2.635</b>   |      |
|  | 2030 Imm. Vermögensgegenstände                                     | EUR/ha LF                      | 10             | 5              | 5              | 8              | 6              | 6              |      |
|  | 2100 Sachanlagen insgesamt   | EUR/ha LF                      | 2.722          | 2.640          | 2.710          | 6.164          | 4.767          | 2.580          |      |
|  | 2111 dar. Boden insg.  | EUR/ha LF                      | 1.632          | 1.418          | 1.448          | 1.565          | 1.565          | 1.217          |      |
|  | 2115 dar. baul. Anlagen, Gebäude                                   | EUR/ha LF                      | 200            | 319            | 465            | 3.098          | 1.950          | 399            |      |
|  | 2140 dar. techn. Anl., Maschinen                                   | EUR/ha LF                      | 881            | 761            | 678            | 1.423          | 1.195          | 940            |      |
|  | 2200 Finanzanlagen insg.   | EUR/ha LF                      | 32             | 13             | 3              | 44             | 56             | 50             |      |
|  | <b>2300 Tiervermögen insgesamt</b>                                 | <b>EUR/ha LF</b>               | <b>19</b>      | <b>18</b>      | <b>13</b>      | <b>601</b>     | <b>576</b>     | <b>548</b>     |      |
|  | 2320 dar. Rinder   | EUR/ha LF                      | 18             | 16             | 12             | 560            | 531            | 533            |      |
|  | 2330 dar. Schweine   | EUR/ha LF                      | 0              | 0              | 0              | 0              | 0              | 0              |      |
|  | <b>2400 Umlaufvermögen ohne Tiere</b>                              | <b>EUR/ha LF</b>               | <b>552</b>     | <b>634</b>     | <b>756</b>     | <b>879</b>     | <b>787</b>     | <b>394</b>     |      |
|  | 2412 dar. Feldinventar   | EUR/ha LF                      | 203            | 192            | 247            | 88             | 123            | 97             |      |
|  | 2420 dar. Finanzumlaufvermögen                                     | EUR/ha LF                      | 334            | 392            | 463            | 734            | 610            | 267            |      |
|  | <b>2000 Summe Aktiva</b>   | <b>EUR/ha LF</b>               | <b>3.353</b>   | <b>3.495</b>   | <b>3.870</b>   | <b>7.724</b>   | <b>6.265</b>   | <b>3.896</b>   |      |
|  | <b>2001 Summe Aktiva</b>   | <b>EUR/AK</b>                  | <b>553.219</b> | <b>282.516</b> | <b>590.016</b> | <b>343.471</b> | <b>322.349</b> | <b>242.962</b> |      |
|  | 9041 Eigenkapital insg. (bil.-analyt.)                             | EUR/ha LF                      | 1.658          | 1.082          | 740            | 3.302          | 2.415          | 651            |      |
|  | 9042 Fremdkapital insg. (bil.-analyt.)                             | EUR/ha LF                      | 1.694          | 2.244          | 2.759          | 4.422          | 3.799          | 2.951          |      |
|  | 3500 Verbindlichkeiten insg.                                       | EUR/ha LF                      | 1.633          | 2.127          | 2.644          | 4.216          | 3.584          | 2.789          |      |
|  | 3510 dar. Verb. geg. Kreditinstituten                              | EUR/ha LF                      | 1.129          | 1.569          | 1.828          | 3.693          | 3.036          | 2.199          |      |
|  | 3521 dar. Verb. aus Lief. u. Leist.                                | EUR/ha LF                      | 293            | 296            | 295            | 280            | 339            | 450            |      |
| 3519 Tilgung   | EUR/ha LF  | 192                            | 245            | 267            | 443            | 426            | 384            |                |      |

|   |             |  | Ackerbau         |                |               | Futterbau      |                |               |                |
|---|-------------|--|------------------|----------------|---------------|----------------|----------------|---------------|----------------|
|   |             |  | E                | M              | W             | E              | M              | W             |                |
|   |             |  | 22               | 89             | 22            | 13             | 53             | 13            |                |
|   |             |  | Anzahl           |                |               |                |                |               |                |
| <i>Bilanzdaten,</i>                                       | 2500        | Veränderung Aktiva insg.                     | EUR/ha LF        | 208            | 129           | 141            | 86             | 65            | -136           |
| <i>Veränderungen</i>                                      | 8300        | Bruttoinvestitionen insg.                    | EUR/ha LF        | 879            | 442           | 281            | 545            | 447           | 123            |
|   | 8400        | Nettoinvestitionen insg.                     | EUR/ha LF        | 253            | 104           | 38             | 60             | 50            | -131           |
|   | 9230        | Veränder. Eigenkapital (bil.-anal.)          | EUR/ha LF        | -12            | -2            | -121           | 178            | 45            | -280           |
|   | 9229        | Veränd. Fremdkapital (bil.-anal.)            | EUR/ha LF        | 220            | 132           | 226            | -89            | 5             | 63             |
|   | 3850        | Veränderung Verbindlichkeiten                | EUR/ha LF        | 222            | 120           | 229            | -64            | 14            | 52             |
|   | <b>4000</b> | <b>Betriebliche Erträge insg.</b>            | <b>EUR/ha LF</b> | <b>1.476</b>   | <b>1.532</b>  | <b>1.184</b>   | <b>3.632</b>   | <b>2.907</b>  | <b>1.848</b>   |
| <i>Umsatzerlöse</i>                                       | 4010        | Umsatzerlöse insgesamt                       | EUR/ha LF        | 1.087          | 1.125         | 766            | 3.142          | 2.366         | 1.271          |
|   | 4100        | Umsatzerlöse Pflanzenproduktion              | EUR/ha LF        | 972            | 916           | 650            | 205            | 195           | 90             |
|   | 4112        | dar. Getreide                                | EUR/ha LF        | 551            | 429           | 340            | 140            | 129           | 58             |
|   | 4120        | dar. Hülsen-, Ölf Früchte, Faserpfl.         | EUR/ha LF        | 151            | 92            | 46             | 28             | 24            | 7              |
|   | 4150        | dar. Feldgemüse                              | EUR/ha LF        | 27             | 166           | 6              | 0              | 0             | 0              |
|   | 4200        | Umsatzerlöse Tierproduktion                  | EUR/ha LF        | 10             | 19            | 24             | 2.656          | 1.987         | 1.151          |
|   | 4220        | dar. Rinder                                  | EUR/ha LF        | 10             | 15            | 15             | 195            | 271           | 285            |
|   | 4230        | dar. Milch                                   | EUR/ha LF        | 0              | 0             | 0              | 2.260          | 1.552         | 819            |
|   | 4240        | dar. Schweine                                | EUR/ha LF        | 0              | 2             | 8              | 0              | 1             | 0              |
|   | 4260        | dar. Geflügel/Eier                           | EUR/ha LF        | 0              | 1             | 0              | 0              | 1             | 4              |
|   | 4360        | Nebenbetr., Dienstleistungen                 | EUR/ha LF        | 101            | 155           | 91             | 281            | 183           | 30             |
|   | 4368        | dar. Lohnarbeit u. Maschinenmiete            | EUR/ha LF        | 28             | 56            | 16             | 16             | 19            | 20             |
|   | <b>4400</b> | <b>Bestandsveränderungen</b>                 | <b>EUR/ha LF</b> | <b>2</b>       | <b>-3</b>     | <b>-7</b>      | <b>14</b>      | <b>-4</b>     | <b>-31</b>     |
| <i>Sonstige betriebliche Erträge</i>                      | 4500        | sonstige betriebliche Erträge                | EUR/ha LF        | 388            | 409           | 425            | 476            | 532           | 534            |
|   | 4510        | dar. Zulagen u. Zuschüsse                    | EUR/ha LF        | 309            | 318           | 312            | 408            | 433           | 453            |
|   | 4520        | dar. aufwandsbez. Zahlungen                  | EUR/ha LF        | 20             | 22            | 24             | 36             | 46            | 25             |
|   | 4530        | dar. Zins- und Inv.-zusch.                   | EUR/ha LF        | 0              | 3             | 3              | 2              | 14            | 2              |
|   | 4560        | dar. Agrardieselerstattung                   | EUR/ha LF        | 19             | 18            | 21             | 31             | 30            | 23             |
|   | 4660        | dar. betriebsbez. Zahlungen                  | EUR/ha LF        | 289            | 296           | 288            | 366            | 382           | 427            |
|   | 4655        | dar. EU-Direktzahlungen                      | EUR/ha LF        | 264            | 261           | 261            | 272            | 272           | 289            |
|   | 4680        | dar. Ausgleichszulage                        | EUR/ha LF        | 13             | 16            | 17             | 24             | 24            | 26             |
|   | 4690        | dar. Präm. f. umweltger. Erz.                | EUR/ha LF        | 1              | 2             | 1              | 51             | 49            | 61             |
|   | 74          | dar. Beihilfen für Notlagen                  | EUR/ha LF        | 11             | 15            | 9              | 17             | 35            | 51             |
|   | 4700        | dar. sonstige Betriebserträge                | EUR/ha LF        | 39             | 51            | 56             | 51             | 63            | 46             |
|   | 4900        | dar. zeitraumfremde Erträge                  | EUR/ha LF        | 40             | 40            | 57             | 17             | 35            | 35             |
|   | <b>5000</b> | <b>Betriebliche Aufwendungen</b>             | <b>EUR/ha LF</b> | <b>1.108</b>   | <b>1.390</b>  | <b>1.238</b>   | <b>3.132</b>   | <b>2.577</b>  | <b>1.824</b>   |
| <i>Materialaufwand</i>                                    | 5100        | Materialaufwand insgesamt                    | EUR/ha LF        | 518            | 579           | 581            | 1.560          | 1.273         | 959            |
|   | 5110        | darunter Pflanzenproduktion                  | EUR/ha LF        | 345            | 351           | 350            | 243            | 222           | 169            |
|   | 5111        | dar. Saat-/ Pflanzgut                        | EUR/ha LF        | 87             | 101           | 102            | 67             | 60            | 52             |
|   | 5112        | dar. Düngemittel                             | EUR/ha LF        | 135            | 134           | 139            | 87             | 83            | 59             |
|   | 5113        | dar. Pflanzenschutz                          | EUR/ha LF        | 103            | 93            | 80             | 60             | 45            | 23             |
|   | 5210        | darunter Tierproduktion                      | EUR/ha LF        | 4              | 6             | 8              | 930            | 710           | 441            |
|   | 5211        | dar. Tierzukaufe insg.                       | EUR/ha LF        | 2              | 3             | 4              | 25             | 54            | 42             |
|   | 5280        | dar. Futtermittelzukauf                      | EUR/ha LF        | 1              | 1             | 2              | 678            | 473           | 237            |
|   | 5291        | dar. Tierarzt, Besamung                      | EUR/ha LF        | 1              | 1             | 0              | 127            | 94            | 51             |
|   | 5300        | dar. sonst. Mat.-aufw. sonst. Betr.-zw.      | EUR/ha LF        | 170            | 222           | 223            | 387            | 341           | 350            |
|   | 5351        | dar. Heizmat., Strom, Wasser                 | EUR/ha LF        | 9              | 13            | 7              | 105            | 76            | 64             |
|   | 5355        | dar. Treib- und Schmierstoffe                | EUR/ha LF        | 95             | 91            | 97             | 165            | 150           | 118            |
|   | 5357        | dar. Lohnarb. und Maschinenm.                | EUR/ha LF        | 61             | 70            | 114            | 88             | 98            | 166            |
|   | 5500        | Personalaufwand insgesamt                    | EUR/ha LF        | 88             | 230           | 78             | 610            | 441           | 194            |
| <i>Abschreibungen, sonstige betriebliche Aufwendungen</i> | 5600        | Abschreibungen (AfA) insgesamt               | EUR/ha LF        | 172            | 207           | 192            | 476            | 373           | 244            |
|   | 5700        | sonst. betriebl. Aufwend. insg.              | EUR/ha LF        | 330            | 374           | 387            | 486            | 490           | 426            |
|   | 5710        | dar. Unterhaltung insgesamt                  | EUR/ha LF        | 83             | 102           | 100            | 224            | 201           | 179            |
|   | 5730        | dar. Betriebsversicherung                    | EUR/ha LF        | 40             | 42            | 41             | 67             | 68            | 73             |
|   | 5740        | dar. sonstiger Betriebsaufwand               | EUR/ha LF        | 203            | 216           | 230            | 190            | 211           | 169            |
|   | 5742        | dar. Pachtaufw. für luf Flächen              | EUR/ha LF        | 151            | 138           | 140            | 104            | 105           | 89             |
|   | 5765        | Pachtaufwand je ha Pachtfläche               | EUR/ha           | 224            | 194           | 186            | 148            | 149           | 129            |
|   | 5770        | darunter zeitraumfremde Aufw.                | EUR/ha LF        | 4              | 14            | 17             | 5              | 9             | 4              |
| <i>Ergebnisse der GuV-Rechnung</i>                        | <b>6000</b> | <b>Betriebsergebnis</b>                      | <b>EUR/ha LF</b> | <b>368</b>     | <b>142</b>    | <b>-54</b>     | <b>500</b>     | <b>330</b>    | <b>25</b>      |
|   | 7000        | Finanzergebnis                               | EUR/ha LF        | -27            | -45           | -53            | -86            | -77           | -75            |
|   | 7230        | Zinsen und ähnliche Aufwend.                 | EUR/ha LF        | 28             | 47            | 58             | 88             | 80            | 76             |
|   | <b>7500</b> | <b>Ergebnis vor Steuern EE</b>               | <b>EUR/ha LF</b> | <b>341</b>     | <b>97</b>     | <b>-107</b>    | <b>414</b>     | <b>253</b>    | <b>-51</b>     |
|   | 7700        | Betr. Steuern insg. (Steuererg.)             | EUR/ha LF        | 12             | 11            | 8              | 9              | 10            | 11             |
|   | <b>9000</b> | <b>Gewinn (vor Steuern)</b>                  | <b>EUR</b>       | <b>135.634</b> | <b>36.407</b> | <b>-46.262</b> | <b>321.345</b> | <b>94.760</b> | <b>-13.975</b> |
| <i>Rentabilität</i>                                       | <b>9007</b> | <b>Ordentliches Ergebnis</b>                 | <b>EUR/ha LF</b> | <b>294</b>     | <b>56</b>     | <b>-155</b>    | <b>395</b>     | <b>217</b>    | <b>-94</b>     |
|   | <b>9009</b> | <b>Ordentl. Ergebnis u. Personalaufwand</b>  | <b>EUR/AK</b>    | <b>63.026</b>  | <b>23.113</b> | <b>-11.707</b> | <b>44.698</b>  | <b>33.879</b> | <b>6.261</b>   |
|   | 9051        | Untermehrgewinn (o E)                        | EUR/ha LF        | 99             | -132          | -361           | 202            | -76           | -383           |
|   | 9071        | Betriebseinkommen                            | EUR/ha LF        | 517            | 435           | 63             | 1.185          | 816           | 261            |
|   | 9101        | Gewinnrate (o E)                             | %                | 20,4           | 3,7           | -13,8          | 10,9           | 7,6           | -5,2           |
|   | 9120        | Gesamtkapitalrentabilität (o E)              | %                | 6,5            | -0,1          | -5,6           | 5,2            | 2,6           | -6,3           |
|   | 9141        | Nettorentabilität (o E)                      | %                | 150,5          | 29,5          | -73,8          | 205,1          | 74,1          | -32,4          |
| <i>Liquidität</i>   | 9221        | Cash flow I                                  | EUR/ha LF        | 953            | 422           | 88             | 860            | 627           | 197            |
| <i>Stabilität</i>   | <b>9223</b> | <b>Cash flow III</b>                         | <b>EUR/ha LF</b> | <b>446</b>     | <b>116</b>    | <b>-152</b>    | <b>227</b>     | <b>55</b>     | <b>-279</b>    |
|   | 9235        | Eigenkap.-verändrg. insges. III (bil.-anal.) | EUR/ha LF        | -47            | -33           | -162           | 166            | 19            | -312           |
|   | 9271        | Fremdkapitalanteil                           | %                | 50,5           | 64,2          | 71,3           | 57,3           | 60,6          | 75,7           |
|   | 9290        | Anlagendeckung                               | %                | 60,0           | 40,7          | 27,2           | 53,1           | 50,0          | 24,7           |
|   | 9292        | Fremdkapitaldeckung II                       | %                | 89,5           | 65,5          | 54,1           | 67,6           | 69,8          | 66,8           |

Tabelle 5.2b: **Wirtschaftsergebnisse konventioneller Natürlicher Personen im Haupterwerb (Wirtschaftsjahr 2019/20), gegliedert nach Betriebsform (Abschnitt 3, Tabelle 3) und Unternehmenserfolg (Abschnitt 3.3, Kennwert 9009)**

|   |  | Veredlung                      |                | Verbund        |                |                |
|---|--|--------------------------------|----------------|----------------|----------------|----------------|
|   |  |                                | M              | E              | M              | W              |
|   |  | Anzahl                         | 10             | 12             | 46             | 12             |
| <i>Strukturdaten</i>  | 1005 Standardoutput  | 1.000 EUR                      | 1.191,4        | 1.045,7        | 635,1          | 470,4          |
|   | <b>1030 landw. genutzte Fläche</b>   | <b>ha</b>                      | <b>303,9</b>   | <b>480,3</b>   | <b>408,9</b>   | <b>427,1</b>   |
|   | 1033 Netto-Pachtfäche Ende Wj.   | ha                             | 185,1          | 319,3          | 250,7          | 277,9          |
|   | 1056 durchschnittliche EMZ   | EMZ/ar                         | 31,1           | 30,0           | 29,6           | 27,7           |
| <i>Arbeitskräfte</i>  | <b>1114 Arbeitskräftebesatz</b>  | <b>AK/100ha LF</b>             | <b>1,63</b>    | <b>1,20</b>    | <b>1,21</b>    | <b>1,04</b>    |
|   | 1110 Arbeitskräfte insgesamt   | AK                             | 4,94           | 5,74           | 4,96           | 4,45           |
|   | 1120 nicht entlohnte Arbeitskräfte   | nAK                            | 1,04           | 0,92           | 1,34           | 1,49           |
| <i>Nutzflächen</i>  | 1150 Ackerfläche   | ha                             | 287,1          | 424,1          | 315,3          | 295,6          |
|   | 1160 Dauergrünland   | ha                             | 16,7           | 54,8           | 93,2           | 131,5          |
|   | 1034 Dauerkulturfläche   | ha                             | 0,0            | 0,2            | 0,1            | 0,0            |
|   | 1180 Hauptfutterfläche   | ha                             | 100,7          | 165,0          | 167,9          | 188,4          |
| <i>Anbauflächen-<br/>verhältnis</i>                           | 1200 Getreide insgesamt (einschl. KM)  | % AF                           | 52,3           | 59,2           | 58,8           | 59,6           |
|   | 1211 darunter Weizen   | % AF                           | 25,8           | 37,5           | 24,9           | 11,8           |
|   | 1214 darunter Roggen   | % AF                           | 1,9            | 9,4            | 15,1           | 18,6           |
|   | 1215 darunter Gerste   | % AF                           | 15,5           | 8,9            | 10,2           | 13,3           |
|   | 1223 darunter Triticale  | % AF                           | 0,5            | 2,9            | 6,4            | 11,8           |
|   | 1231 Hülsenfrüchte   | % AF                           | 2,3            | 1,6            | 1,4            | 1,9            |
|   | 1235 Ölfrüchte   | % AF                           | 5,3            | 10,2           | 9,1            | 12,6           |
|   | 1237 darunter Winterraps   | % AF                           | 4,4            | 9,5            | 7,5            | 11,8           |
|   | 1240 Kartoffeln  | % AF                           | 0,0            | 0,0            | 0,9            | 0,0            |
|   | 1250 Zuckerrüben   | % AF                           | 1,2            | 0,7            | 0,6            | 0,7            |
|   | 1260 alle anderen Marktfrüchte   | % AF                           | 8,2            | 1,9            | 3,3            | 2,1            |
|   | 1270 Ackerfutter als Hauptfutter   | % AF                           | 29,0           | 24,4           | 23,1           | 19,3           |
|   | 1271 darunter Silomais   | % AF                           | 26,4           | 20,1           | 17,1           | 10,1           |
|   | 1280 Flächenstilllegung  | % AF                           | 1,7            | 2,0            | 1,9            | 2,2            |
| <i>Viehbestand,<br/>Viehbesatz</i>                            | 1310 Raufutterfresser  | VE/100 ha LF                   | 0,0            | 37,3           | 30,2           | 31,6           |
|   | 1330 Rindvieh insgesamt  | VE/100 ha LF                   | 0,0            | 37,2           | 29,0           | 30,7           |
|   | 1335 Milchkühe   | Stück                          | 0              | 80             | 34             | 22             |
|   | 1336 Mutter- und Ammenkühe   | Stück                          | 0              | 10             | 34             | 56             |
|   | 1340 Schafe insgesamt  | VE/100 ha LF                   | 0,0            | 0,0            | 0,7            | 0,0            |
|   | 1341 Mutterschafe  | Stück                          | 0              | 0              | 20             | 0              |
|   | 1350 Schweine insgesamt  | VE/100 ha LF                   | 115,9          | 23,9           | 24,6           | 10,8           |
|   | 1351 Mastschweine und Läufer   | Stück                          | 1.025          | 300            | 170            | 118            |
|   | 1352 Zuchtsauen  | Stück                          | 30             | 0              | 16             | 0              |
|   | 1360 Geflügel insgesamt  | VE/100 ha LF                   | 266,9          | 63,2           | 23,2           | 0,0            |
|   | <b>1300 Viehbesatz insgesamt</b>   | <b>VE/100 ha LF</b>            | <b>382,7</b>   | <b>124,5</b>   | <b>78,0</b>    | <b>42,4</b>    |
|   | <i>Ernteerträge,<br/>Verkaufserlöse<br/>der pflanzlichen<br/>Erzeugnisse</i> | 1411 Ertrag Getreide (ohne KM) | dt/ha          | 62,9           | 60,0           | 47,4           |
| 1420 darunter Ertrag Weizen                                   |  | dt/ha                          | 62,9           | 62,0           | 53,3           | 39,2           |
| 1433 darunter Ertrag Roggen                                   |  | dt/ha                          | 40,1           | 54,4           | 43,4           | 40,8           |
| 1425 darunter Ertrag Gerste                                   |  | dt/ha                          | 65,6           | 58,1           | 47,3           | 39,1           |
| 1434 darunter Ertrag Triticale                                |  | dt/ha                          | 67,1           | 61,6           | 39,4           | 33,7           |
| 1466 Ertrag Winterraps  |  | dt/ha                          | 29,0           | 30,2           | 24,1           | 16,7           |
| 1472 Ertrag Kartoffeln  |  | dt/ha                          | 0,0            | 0,0            | 234,2          | 62,9           |
| 1473 Ertrag Zuckerrüben                                       |  | dt/ha                          | 590,1          | 595,2          | 430,9          | 359,5          |
| 1511 Verkaufserl. Getreide (ohne KM)                          |  | EUR/dt                         | 15,95          | 16,76          | 15,98          | 16,37          |
| 1520 Verkaufserlös Weizen                                     |  | EUR/dt                         | 16,95          | 17,31          | 17,12          | 19,11          |
| 1533 Verkaufserlös Roggen                                     |  | EUR/dt                         | 13,14          | 15,61          | 15,16          | 17,41          |
| 1525 Verkaufserlös Gerste                                     |  | EUR/dt                         | 14,39          | 14,42          | 13,98          | 14,07          |
| 1534 Verkaufserlös Triticale                                  |  | EUR/dt                         | 15,06          | 13,38          | 13,99          | 13,93          |
| 1566 Verkaufserlös Winterraps                                 |  | EUR/dt                         | 36,36          | 38,27          | 37,67          | 36,82          |
| 1572 Verkaufserlös Kartoffeln                                 |  | EUR/dt                         | 0,00           | 0,00           | 8,58           | 47,66          |
| 1573 Verkaufserlös Zuckerrüben                                | EUR/dt   | 3,04                           | 3,05           | 3,13           | 1,99           |                |
| <i>Tierleistungen,<br/>Verkaufserlöse der<br/>Viehhaltung</i> | 1601 geborene Kälber   | Stück/ Kuh                     | 0,00           | 1,12           | 1,02           | 0,94           |
|   | 1631 Milchleistung   | kg / Kuh                       | 0              | 10.100         | 9.437          | 9.261          |
|   | 1612 aufgezogene Ferkel  | Stück/ Sau                     | 20,79          | 0,00           | 20,97          | 0,00           |
|   | 6631 Verkaufserlös Kuhmilch  | Ct/kg                          | 0,00           | 33,07          | 32,81          | 33,55          |
|   | 6643 Verkaufserl. Ferkel 10 bis 30 kg  | EUR/Stück                      | 75             | 0              | 70             | 0              |
| <i>Bilanzdaten,<br/>Schlussbilanz</i>                         | <b>2020 Anlagevermögen ohne Tiere insges.</b>                                | <b>EUR/ha LF</b>               | <b>9.733</b>   | <b>3.971</b>   | <b>3.376</b>   | <b>2.801</b>   |
|   | 2030 Imm. Vermögensgegenstände   | EUR/ha LF                      | 9              | 18             | 9              | 5              |
|   | 2100 Sachanlagen insgesamt   | EUR/ha LF                      | 9.722          | 3.932          | 3.354          | 2.790          |
|   | 2111 dar. Boden insg.  | EUR/ha LF                      | 3.781          | 1.478          | 1.774          | 1.592          |
|   | 2115 dar. baul. Anlagen, Gebäude   | EUR/ha LF                      | 3.297          | 1.275          | 681            | 402            |
|   | 2140 dar. techn. Anl., Maschinen   | EUR/ha LF                      | 2.421          | 1.128          | 827            | 696            |
|   | 2200 Finanzanlagen insg.   | EUR/ha LF                      | 2              | 21             | 13             | 5              |
|   | <b>2300 Tierversmögen insgesamt</b>  | <b>EUR/ha LF</b>               | <b>348</b>     | <b>309</b>     | <b>268</b>     | <b>251</b>     |
|   | 2320 dar. Rinder   | EUR/ha LF                      | 0              | 251            | 198            | 216            |
|   | 2330 dar. Schweine   | EUR/ha LF                      | 293            | 42             | 48             | 20             |
|   | <b>2400 Umlaufvermögen ohne Tiere</b>  | <b>EUR/ha LF</b>               | <b>2.074</b>   | <b>1.000</b>   | <b>597</b>     | <b>310</b>     |
|   | 2412 dar. Feldinventar   | EUR/ha LF                      | 453            | 174            | 159            | 69             |
|   | 2420 dar. Finanzumlaufvermögen   | EUR/ha LF                      | 1.529          | 769            | 400            | 184            |
|   | <b>2000 Summe Aktiva</b>   | <b>EUR/ha LF</b>               | <b>12.244</b>  | <b>5.677</b>   | <b>4.415</b>   | <b>3.483</b>   |
|   | <b>2001 Summe Aktiva</b>   | <b>EUR/AK</b>                  | <b>752.844</b> | <b>475.035</b> | <b>364.046</b> | <b>334.497</b> |
|   | 9041 Eigenkapital insg. (bil.-analyt.)                                       | EUR/ha LF                      | 4.538          | 2.038          | 1.631          | 896            |
|   | 9042 Fremdkapital insg. (bil.-analyt.)                                       | EUR/ha LF                      | 7.646          | 3.258          | 2.623          | 2.470          |
|   | 3500 Verbindlichkeiten insg.   | EUR/ha LF                      | 7.142          | 2.981          | 2.489          | 2.425          |
|   | 3510 dar. Verb. geg. Kreditinstituten  | EUR/ha LF                      | 5.523          | 2.506          | 2.124          | 2.018          |
|   | 3521 dar. Verb. aus Lief. u. Leist.  | EUR/ha LF                      | 988            | 430            | 292            | 289            |
| 3519 Tilgung  | EUR/ha LF  | 508                            | 345            | 258            | 220            |                |

|  |             |  |                  | Veredlung      | Verbund        |                |               |
|--|-------------|--|------------------|----------------|----------------|----------------|---------------|
|  |             |  |                  | M              | E              | M              | W             |
|  |             |  |                  | 10             | 12             | 46             | 12            |
|  |             |  |                  | Anzahl         |                |                |               |
| Bilanzdaten,                                       | 2500        | Veränderung Aktiva insg.                     | EUR/ha LF        | 206            | -81            | 152            | 45            |
| Veränderungen                                      | 8300        | Bruttoinvestitionen insg.                    | EUR/ha LF        | 530            | 292            | 406            | 265           |
|  | 8400        | Nettoinvestitionen insg.                     | EUR/ha LF        | -65            | -39            | 162            | 46            |
|  | 9230        | Veränder. Eigenkapital (bil.-anal.)          | EUR/ha LF        | 195            | 183            | 42             | -6            |
|  | 9229        | Veränd. Fremdkapital (bil.-anal.)            | EUR/ha LF        | 0              | -199           | 113            | 28            |
|  | 3850        | Veränderung Verbindlichkeiten                | EUR/ha LF        | -10            | -195           | 112            | 26            |
|  | <b>4000</b> | <b>Betriebliche Erträge insg.</b>            | <b>EUR/ha LF</b> | <b>7.895</b>   | <b>3.778</b>   | <b>2.254</b>   | <b>1.283</b>  |
| Umsatzerlöse                                       | 4010        | Umsatzerlöse insgesamt                       | EUR/ha LF        | 7.394          | 3.380          | 1.823          | 836           |
|  | 4100        | Umsatzerlöse Pflanzenproduktion              | EUR/ha LF        | 796            | 771            | 538            | 358           |
|  | 4112        | dar. Getreide                                | EUR/ha LF        | 244            | 456            | 303            | 237           |
|  | 4120        | dar. Hülsen-, Ölf Früchte, Faserpfl.         | EUR/ha LF        | 82             | 107            | 63             | 56            |
|  | 4150        | dar. Feldgemüse                              | EUR/ha LF        | 0              | 0              | 0              | 0             |
|  | 4200        | Umsatzerlöse Tierproduktion                  | EUR/ha LF        | 5.905          | 2.369          | 1.153          | 427           |
|  | 4220        | dar. Rinder                                  | EUR/ha LF        | 0              | 187            | 134            | 128           |
|  | 4230        | dar. Milch                                   | EUR/ha LF        | 0              | 557            | 252            | 155           |
|  | 4240        | dar. Schweine                                | EUR/ha LF        | 2.286          | 407            | 321            | 108           |
|  | 4260        | dar. Geflügel/Eier                           | EUR/ha LF        | 3.439          | 1.180          | 405            | 0             |
|  | 4360        | Nebenbet., Dienstleistungen                  | EUR/ha LF        | 691            | 239            | 128            | 51            |
|  | 4368        | dar. Lohnarbeit u. Maschinenmiete            | EUR/ha LF        | 82             | 39             | 32             | 28            |
|  | <b>4400</b> | <b>Bestandsveränderungen</b>                 | <b>EUR/ha LF</b> | <b>-30</b>     | <b>-106</b>    | <b>-30</b>     | <b>16</b>     |
| Sonstige betriebliche Erträge                      | 4500        | sonstige betriebliche Erträge                | EUR/ha LF        | 530            | 503            | 458            | 423           |
|  | 4510        | dar. Zulagen u. Zuschüsse                    | EUR/ha LF        | 446            | 397            | 379            | 366           |
|  | 4520        | dar. aufwandsbez. Zahlungen                  | EUR/ha LF        | 164            | 87             | 46             | 20            |
|  | 4530        | dar. Zins- und Inv.-zusch.                   | EUR/ha LF        | 139            | 60             | 19             | 0             |
|  | 4560        | dar. Agrardieselerstattung                   | EUR/ha LF        | 25             | 25             | 21             | 18            |
|  | 4660        | dar. betriebsbez. Zahlungen                  | EUR/ha LF        | 282            | 308            | 331            | 345           |
|  | 4655        | dar. EU-Direktzahlungen                      | EUR/ha LF        | 271            | 281            | 273            | 273           |
|  | 4680        | dar. Ausgleichszulage                        | EUR/ha LF        | 6              | 13             | 18             | 23            |
|  | 4690        | dar. Präm. f. umweltger. Erz.                | EUR/ha LF        | 0              | 4              | 20             | 15            |
|  | 74          | dar. Beihilfen für Notlagen                  | EUR/ha LF        | 5              | 10             | 19             | 34            |
|  | 4700        | dar. sonstige Betriebserträge                | EUR/ha LF        | 78             | 72             | 52             | 42            |
|  | 4900        | dar. zeitraumfremde Erträge                  | EUR/ha LF        | 5              | 34             | 27             | 16            |
|  | <b>5000</b> | <b>Betriebliche Aufwendungen</b>             | <b>EUR/ha LF</b> | <b>7.079</b>   | <b>3.128</b>   | <b>1.936</b>   | <b>1.226</b>  |
| Materialaufwand                                    | 5100        | Materialaufwand insgesamt                    | EUR/ha LF        | 5.157          | 1.847          | 1.063          | 598           |
|  | 5110        | darunter Pflanzenproduktion                  | EUR/ha LF        | 306            | 309            | 245            | 218           |
|  | 5111        | dar. Saat-/ Pflanzgut                        | EUR/ha LF        | 89             | 67             | 66             | 55            |
|  | 5112        | dar. Düngemittel                             | EUR/ha LF        | 98             | 136            | 99             | 94            |
|  | 5113        | dar. Pflanzenschutz                          | EUR/ha LF        | 108            | 95             | 64             | 43            |
|  | 5210        | darunter Tierproduktion                      | EUR/ha LF        | 4.108          | 1.236          | 583            | 183           |
|  | 5211        | dar. Tierzukäufe insg.                       | EUR/ha LF        | 1.663          | 413            | 189            | 53            |
|  | 5280        | dar. Futtermittelzukauf                      | EUR/ha LF        | 2.228          | 724            | 328            | 98            |
|  | 5291        | dar. Tierarzt, Besamung                      | EUR/ha LF        | 101            | 46             | 31             | 9             |
|  | 5300        | dar. sonst. Mat.-aufw. sonst. Betr.-zw.      | EUR/ha LF        | 744            | 302            | 234            | 198           |
|  | 5351        | dar. Heizmat., Strom, Wasser                 | EUR/ha LF        | 246            | 68             | 38             | 16            |
|  | 5355        | dar. Treib- und Schmierstoffe                | EUR/ha LF        | 141            | 121            | 103            | 87            |
|  | 5357        | dar. Lohnarb. und Maschinenm.                | EUR/ha LF        | 283            | 101            | 81             | 87            |
|  | 5500        | Personalaufwand insgesamt                    | EUR/ha LF        | 396            | 250            | 214            | 145           |
| Abschreibungen, sonstige betriebliche Aufwendungen | 5600        | Abschreibungen (AfA) insgesamt               | EUR/ha LF        | 576            | 313            | 225            | 197           |
|  | 5700        | sonst. betriebl. Aufwend. insg.              | EUR/ha LF        | 950            | 718            | 434            | 285           |
|  | 5710        | dar. Unterhaltung insgesamt                  | EUR/ha LF        | 214            | 151            | 115            | 95            |
|  | 5730        | dar. Betriebsversicherung                    | EUR/ha LF        | 126            | 64             | 54             | 45            |
|  | 5740        | dar. sonstiger Betriebsaufwand               | EUR/ha LF        | 591            | 447            | 244            | 144           |
|  | 5742        | dar. Pachtaufw. für luf Flächen              | EUR/ha LF        | 160            | 216            | 131            | 89            |
|  | 5765        | Pachtufwand je ha Pachtfläche                | EUR/ha           | 275            | 342            | 211            | 137           |
|  | 5770        | darunter zeitraumfremde Aufw.                | EUR/ha LF        | 20             | 55             | 21             | 1             |
| Ergebnisse der GuV-Rechnung                        | <b>6000</b> | <b>Betriebsergebnis</b>                      | <b>EUR/ha LF</b> | <b>816</b>     | <b>650</b>     | <b>318</b>     | <b>57</b>     |
|  | 7000        | Finanzergebnis                               | EUR/ha LF        | -146           | -58            | -49            | -61           |
|  | 7230        | Zinsen und ähnliche Aufwend.                 | EUR/ha LF        | 147            | 60             | 50             | 61            |
|  | <b>7500</b> | <b>Ergebnis vor Steuern EE</b>               | <b>EUR/ha LF</b> | <b>670</b>     | <b>591</b>     | <b>269</b>     | <b>-4</b>     |
|  | 7700        | Betr. Steuern insg. (Steuererg.)             | EUR/ha LF        | 23             | 12             | 11             | 8             |
|  | <b>9000</b> | <b>Gewinn (vor Steuern)</b>                  | <b>EUR</b>       | <b>199.325</b> | <b>277.999</b> | <b>105.596</b> | <b>-5.147</b> |
| Rentabilität                                       | <b>9007</b> | <b>Ordentliches Ergebnis</b>                 | <b>EUR/ha LF</b> | <b>643</b>     | <b>578</b>     | <b>245</b>     | <b>-27</b>    |
|  | <b>9009</b> | <b>Ordentl. Ergebnis u. Personalaufwand</b>  | <b>EUR/AK</b>    | <b>63.829</b>  | <b>69.299</b>  | <b>37.845</b>  | <b>11.368</b> |
|  | 9051        | Unternehmergewinn (o E)                      | EUR/ha LF        | 374            | 390            | 35             | -207          |
|  | 9071        | Betriebseinkommen                            | EUR/ha LF        | 1.202          | 1.088          | 628            | 256           |
|  | 9101        | Gewinnrate (o E)                             | %                | 8,3            | 15,7           | 11,1           | -2,1          |
|  | 9120        | Gesamtkapitalrentabilität (o E)              | %                | 5,1            | 9,9            | 4,0            | -2,5          |
|  | 9141        | Nettorentabilität (o E)                      | %                | 239,3          | 307,0          | 116,5          | -14,8         |
| Liquidität   | 9221        | Cash flow I                                  | EUR/ha LF        | 1.315          | 1.006          | 522            | 159           |
| Stabilität   | <b>9223</b> | <b>Cash flow III</b>                         | <b>EUR/ha LF</b> | <b>329</b>     | <b>323</b>     | <b>80</b>      | <b>-41</b>    |
|  | 9235        | Eigenkap.-verändrg. insges. III (bil.-anal.) | EUR/ha LF        | 182            | 182            | 28             | -21           |
|  | 9271        | Fremdkapitalanteil                           | %                | 62,5           | 57,4           | 59,4           | 70,9          |
|  | 9290        | Anlagendeckung                               | %                | 46,6           | 51,3           | 48,3           | 32,0          |
|  | 9292        | Fremdkapitaldeckung II                       | %                | 64,2           | 76,5           | 66,1           | 52,5          |

Tabelle 5.3a: **Wirtschaftsergebnisse konventioneller Natürlicher Personen im Haupterwerb (Wirtschaftsjahr 2019/20), gegliedert nach Betriebstyp (Abschnitt 3, Tabelle 3)**

|   |  | A-GETR                         | A-HACK         | A-GEM          | F-MI           |                |      |
|---|--|--------------------------------|----------------|----------------|----------------|----------------|------|
|   |  | Anzahl                         | 67             | 6              | 16             | 26             |      |
| <i>Strukturdaten</i>  | 1005 Standardoutput  | 1.000 EUR                      | 379,8          | 934,4          | 864,5          | 1.472,8        |      |
|   | <b>1030 landw. genutzte Fläche</b>   | <b>ha</b>                      | <b>424,1</b>   | <b>502,8</b>   | <b>368,5</b>   | <b>565,7</b>   |      |
|   | 1033 Netto-Pachtfläche Ende Wj.  | ha                             | 289,9          | 201,5          | 256,0          | 365,6          |      |
|   | 1056 durchschnittliche EMZ   | EMZ/ar                         | 30,6           | 28,6           | 37,1           | 26,1           |      |
| <i>Arbeitskräfte</i>  | <b>1114 Arbeitskräftebesatz</b>  | <b>AK/100ha LF</b>             | <b>0,66</b>    | <b>0,91</b>    | <b>4,18</b>    | <b>2,02</b>    |      |
|   | 1110 Arbeitskräfte insgesamt   | AK                             | 2,80           | 4,59           | 15,42          | 11,41          |      |
|   | 1120 nicht entlohnte Arbeitskräfte   | nAK                            | 1,25           | 1,25           | 1,02           | 1,64           |      |
| <i>Nutzflächen</i>  | 1150 Ackerfläche   | ha                             | 387,3          | 486,7          | 320,4          | 424,3          |      |
|   | 1160 Dauergrünland   | ha                             | 35,1           | 16,1           | 19,0           | 139,5          |      |
|   | 1034 Dauerkulturlfläche  | ha                             | 0,5            | 0,0            | 24,3           | 0,0            |      |
|   | 1180 Hauptfutterfläche   | ha                             | 53,9           | 77,8           | 91,3           | 357,8          |      |
| <i>Anbauflächen-<br/>verhältnis</i>                           | 1200 Getreide insgesamt (einschl. KM)  | % AF                           | 69,2           | 43,4           | 31,9           | 35,8           |      |
|   | 1211 darunter Weizen   | % AF                           | 27,0           | 13,4           | 8,8            | 15,9           |      |
|   | 1214 darunter Roggen   | % AF                           | 21,7           | 15,6           | 12,3           | 10,5           |      |
|   | 1215 darunter Gerste   | % AF                           | 14,4           | 11,7           | 6,4            | 5,4            |      |
|   | 1223 darunter Triticale  | % AF                           | 2,5            | 1,1            | 2,8            | 3,9            |      |
|   | 1231 Hülsenfrüchte   | % AF                           | 1,4            | 5,1            | 1,5            | 0,2            |      |
|   | 1235 Ölrüchte  | % AF                           | 11,7           | 2,3            | 8,2            | 4,4            |      |
|   | 1237 darunter Winterraps   | % AF                           | 10,0           | 2,0            | 4,2            | 4,2            |      |
|   | 1240 Kartoffeln  | % AF                           | 0,2            | 20,0           | 3,0            | 0,1            |      |
|   | 1250 Zuckerrüben   | % AF                           | 1,1            | 2,1            | 3,0            | 0,0            |      |
|   | 1260 alle anderen Marktfrüchte   | % AF                           | 5,8            | 9,6            | 23,2           | 4,3            |      |
|   | 1270 Ackerfutter als Hauptfutter   | % AF                           | 5,0            | 12,1           | 23,1           | 49,9           |      |
|   | 1271 darunter Silomais   | % AF                           | 2,8            | 8,8            | 14,0           | 33,5           |      |
|   | 1280 Flächenstilllegung  | % AF                           | 5,6            | 5,4            | 6,3            | 5,0            |      |
| <i>Viehbestand,<br/>Viehbesatz</i>                            | 1310 Raufutterfresser  | VE/100 ha LF                   | 3,4            | 0,0            | 0,4            | 102,2          |      |
|   | 1330 Rindvieh insgesamt  | VE/100 ha LF                   | 3,3            | 0,0            | 0,4            | 101,6          |      |
|   | 1335 Milchkühe   | Stück                          | 0              | 0              | 0              | 362            |      |
|   | 1336 Mutter- und Ammenkühe   | Stück                          | 7              | 0              | 0              | 7              |      |
|   | 1340 Schafe insgesamt  | VE/100 ha LF                   | 0,0            | 0,0            | 0,0            | 0,0            |      |
|   | 1341 Mutterschafe  | Stück                          | 0              | 0              | 0              | 0              |      |
|   | 1350 Schweine insgesamt  | VE/100 ha LF                   | 0,0            | 0,0            | 0,1            | 0,1            |      |
|   | 1351 Mastschweine und Läufer   | Stück                          | 1              | 0              | 1              | 2              |      |
|   | 1352 Zuchtsauen  | Stück                          | 0              | 0              | 0              | 0              |      |
|   | 1360 Geflügel insgesamt  | VE/100 ha LF                   | 0,0            | 0,0            | 0,0            | 0,0            |      |
|   | <b>1300 Viehbesatz insgesamt</b>   | <b>VE/100 ha LF</b>            | <b>3,5</b>     | <b>0,0</b>     | <b>0,5</b>     | <b>102,3</b>   |      |
|   | <i>Ernteerträge,<br/>Verkaufserlöse<br/>der pflanzlichen<br/>Erzeugnisse</i> | 1411 Ertrag Getreide (ohne KM) | dt/ha          | 50,2           | 57,8           | 47,7           | 52,3 |
|   |  | 1420 darunter Ertrag Weizen    | dt/ha          | 54,6           | 51,5           | 56,5           | 60,9 |
| 1433 darunter Ertrag Roggen                                   |  | dt/ha                          | 44,3           | 68,0           | 38,3           | 47,2           |      |
| 1425 darunter Ertrag Gerste                                   |  | dt/ha                          | 54,0           | 50,6           | 59,0           | 43,3           |      |
| 1434 darunter Ertrag Triticale                                |  | dt/ha                          | 45,9           | 57,3           | 40,6           | 43,5           |      |
| 1466 Ertrag Winterraps  |  | dt/ha                          | 25,0           | 26,2           | 30,6           | 24,5           |      |
| 1472 Ertrag Kartoffeln  |  | dt/ha                          | 352,2          | 317,0          | 363,9          | 238,6          |      |
| 1473 Ertrag Zuckerrüben                                       |  | dt/ha                          | 661,4          | 456,8          | 167,1          | 0,0            |      |
| 1511 Verkaufserl. Getreide (ohne KM)                          |  | EUR/dt                         | 15,23          | 14,04          | 15,19          | 15,45          |      |
| 1520 Verkaufserlös Weizen                                     |  | EUR/dt                         | 16,21          | 16,82          | 17,18          | 16,31          |      |
| 1533 Verkaufserlös Roggen                                     |  | EUR/dt                         | 14,48          | 11,48          | 14,70          | 13,84          |      |
| 1525 Verkaufserlös Gerste                                     |  | EUR/dt                         | 14,25          | 14,72          | 12,94          | 14,56          |      |
| 1534 Verkaufserlös Triticale                                  |  | EUR/dt                         | 14,98          | 16,06          | 17,73          | 15,29          |      |
| 1566 Verkaufserlös Winterraps                                 |  | EUR/dt                         | 35,78          | 37,45          | 38,58          | 37,96          |      |
| 1572 Verkaufserlös Kartoffeln                                 |  | EUR/dt                         | 8,35           | 10,32          | 5,86           | 15,64          |      |
| 1573 Verkaufserlös Zuckerrüben                                |  | EUR/dt                         | 2,20           | 2,16           | 3,60           | 0,00           |      |
| <i>Tierleistungen,<br/>Verkaufserlöse der<br/>Viehhaltung</i> |  | 1601 geborene Kälber           | Stück/ Kuh     | 0,98           | 0,00           | 0,30           | 0,97 |
|   | 1631 Milchleistung   | kg / Kuh                       | 0              | 0              | 0              | 10.237         |      |
|   | 1612 aufgezogene Ferkel  | Stück/ Sau                     | 0,00           | 0,00           | 6,00           | 0,00           |      |
|   | 6631 Verkaufserlös Kuhmilch  | Ct/kg                          | 0,00           | 0,00           | 0,00           | 32,43          |      |
|   | 6643 Verkaufserl. Ferkel 10 bis 30 kg  | EUR/Stück                      | 0              | 0              | 0              | 0              |      |
| <i>Bilanzdaten,<br/>Schlussbilanz</i>                         | <b>2020 Anlagevermögen ohne Tiere insges.</b>                                | <b>EUR/ha LF</b>               | <b>2.414</b>   | <b>3.546</b>   | <b>3.380</b>   | <b>5.377</b>   |      |
|   | 2030 Imm. Vermögensgegenstände   | EUR/ha LF                      | 3              | 18             | 9              | 5              |      |
|   | 2100 Sachanlagen insgesamt   | EUR/ha LF                      | 2.408          | 3.411          | 3.360          | 5.304          |      |
|   | 2111 dar. Boden insg.  | EUR/ha LF                      | 1.371          | 2.150          | 1.273          | 1.580          |      |
|   | 2115 dar. baul. Anlagen, Gebäude   | EUR/ha LF                      | 220            | 571            | 666            | 2.347          |      |
|   | 2140 dar. techn. Anl., Maschinen   | EUR/ha LF                      | 763            | 618            | 830            | 1.312          |      |
|   | 2200 Finanzanlagen insg.   | EUR/ha LF                      | 3              | 117            | 11             | 68             |      |
|   | <b>2300 Tierversmögen insgesamt</b>  | <b>EUR/ha LF</b>               | <b>24</b>      | <b>0</b>       | <b>0</b>       | <b>601</b>     |      |
|   | 2320 dar. Rinder   | EUR/ha LF                      | 21             | 0              | 0              | 592            |      |
|   | 2330 dar. Schweine   | EUR/ha LF                      | 0              | 0              | 0              | 0              |      |
|   | <b>2400 Umlaufvermögen ohne Tiere</b>  | <b>EUR/ha LF</b>               | <b>495</b>     | <b>1.024</b>   | <b>1.104</b>   | <b>931</b>     |      |
|   | 2412 dar. Feldinventar   | EUR/ha LF                      | 184            | 287            | 181            | 133            |      |
|   | 2420 dar. Finanzumlaufvermögen   | EUR/ha LF                      | 278            | 717            | 773            | 733            |      |
|   | <b>2000 Summe Aktiva</b>   | <b>EUR/ha LF</b>               | <b>3.036</b>   | <b>4.611</b>   | <b>5.137</b>   | <b>7.007</b>   |      |
|   | <b>2001 Summe Aktiva</b>   | <b>EUR/AK</b>                  | <b>459.771</b> | <b>505.096</b> | <b>122.802</b> | <b>347.489</b> |      |
|   | 9041 Eigenkapital insg. (bil.-analyt.)                                       | EUR/ha LF                      | 1.209          | 519            | 757            | 2.503          |      |
|   | 9042 Fremdkapital insg. (bil.-analyt.)                                       | EUR/ha LF                      | 1.739          | 4.080          | 3.740          | 4.432          |      |
|   | 3500 Verbindlichkeiten insg.   | EUR/ha LF                      | 1.625          | 4.000          | 3.585          | 4.217          |      |
|   | 3510 dar. Verb. geg. Kreditinstituten  | EUR/ha LF                      | 1.210          | 3.514          | 2.305          | 3.574          |      |
|   | 3521 dar. Verb. aus Lief. u. Leist.  | EUR/ha LF                      | 248            | 399            | 476            | 414            |      |
| 3519 Tilgung  | EUR/ha LF  | 198                            | 317            | 435            | 464            |                |      |

|                                      |   |   | A-GETR                          | A-HACK        | A-GEM         | F-MI           |       |     |
|--------------------------------------|---|---|---------------------------------|---------------|---------------|----------------|-------|-----|
|                                      |   | Anzahl                                      | 67                              | 6             | 16            | 26             |       |     |
| <i>Bilanzdaten, Veränderungen</i>    | 2500  | Veränderung Aktiva insg.                    | EUR/ha LF                       | 121           | 322           | 68             | 19    |     |
|                                      | 8300  | Bruttoinvestitionen insg.                   | EUR/ha LF                       | 462           | 532           | 299            | 446   |     |
|                                      | 8400  | Nettoinvestitionen insg.                    | EUR/ha LF                       | 124           | 339           | -112           | 5     |     |
|                                      | 9230  | Veränder. Eigenkapital (bil.-anal.)         | EUR/ha LF                       | -37           | 110           | 115            | 47    |     |
|                                      | 9229  | Veränd. Fremdkapital (bil.-anal.)           | EUR/ha LF                       | 151           | 427           | -109           | -50   |     |
|                                      | 3850  | Veränderung Verbindlichkeiten               | EUR/ha LF                       | 138           | 429           | -127           | -24   |     |
|                                      | <b>4000 Betriebliche Erträge insg.</b>                    | <b>EUR/ha LF</b>                            | <b>1.266</b>                    | <b>1.873</b>  | <b>2.640</b>  | <b>3.303</b>   |       |     |
| <i>Umsatzerlöse</i>                  | 4010  | Umsatzerlöse insgesamt                      | EUR/ha LF                       | 864           | 1.493         | 2.197          | 2.822 |     |
|                                      | 4100  | Umsatzerlöse Pflanzenproduktion             | EUR/ha LF                       | 707           | 1.369         | 1.695          | 243   |     |
|                                      | 4112  | dar. Getreide                               | EUR/ha LF                       | 479           | 373           | 219            | 158   |     |
|                                      | 4120  | dar. Hülsen-, Ölfrüchte, Faserpfl.          | EUR/ha LF                       | 95            | 61            | 96             | 33    |     |
|                                      | 4150  | dar. Feldgemüse                             | EUR/ha LF                       | 8             | 18            | 1.007          | 0     |     |
|                                      | 4200  | Umsatzerlöse Tierproduktion                 | EUR/ha LF                       | 23            | 0             | 9              | 2.368 |     |
|                                      | 4220  | dar. Rinder                                 | EUR/ha LF                       | 17            | 0             | 8              | 232   |     |
|                                      | 4230  | dar. Milch                                  | EUR/ha LF                       | 0             | 0             | 0              | 2.122 |     |
|                                      | 4240  | dar. Schweine                               | EUR/ha LF                       | 2             | 0             | 1              | 2     |     |
|                                      | 4260  | dar. Geflügel/Eier                          | EUR/ha LF                       | 1             | 0             | 0              | 0     |     |
|                                      | 4360  | Nebenbetr., Dienstleistungen                | EUR/ha LF                       | 129           | 123           | 292            | 211   |     |
| 4368                                 | dar. Lohnarbeit u. Maschinenmiete                         | EUR/ha LF                                   | 64                              | 14            | 39            | 11             |       |     |
|                                      | <b>4400 Bestandsveränderungen</b>                         | <b>EUR/ha LF</b>                            | <b>-4</b>                       | <b>-3</b>     | <b>-1</b>     | <b>-8</b>      |       |     |
| <i>Sonstige betriebliche Erträge</i> | 4500  | sonstige betriebliche Erträge               | EUR/ha LF                       | 406           | 384           | 437            | 489   |     |
|                                      | 4510  | dar. Zulagen u. Zuschüsse                   | EUR/ha LF                       | 312           | 335           | 339            | 391   |     |
|                                      | 4520  | dar. aufwandsbez. Zahlungen                 | EUR/ha LF                       | 17            | 33            | 44             | 46    |     |
|                                      | 4530  | dar. Zins- und Inv.-zusch.                  | EUR/ha LF                       | 0             | 4             | 16             | 11    |     |
|                                      | 4560  | dar. Agrardieselerstattung                  | EUR/ha LF                       | 16            | 28            | 25             | 33    |     |
|                                      | 4660  | dar. betriebsbez. Zahlungen                 | EUR/ha LF                       | 295           | 303           | 295            | 338   |     |
|                                      | 4655  | dar. EU-Direktzahlungen                     | EUR/ha LF                       | 263           | 276           | 247            | 267   |     |
|                                      | 4680  | dar. Ausgleichszulage                       | EUR/ha LF                       | 16            | 19            | 14             | 23    |     |
|                                      | 4690  | dar. Präm. f. umweltger. Erz.               | EUR/ha LF                       | 3             | 2             | 1              | 16    |     |
|                                      | 74  | dar. Beihilfen für Notlagen                 | EUR/ha LF                       | 13            | 5             | 29             | 32    |     |
|                                      | 4700  | dar. sonstige Betriebserträge               | EUR/ha LF                       | 48            | 44            | 68             | 57    |     |
| 4900                                 | dar. zeitraumfremde Erträge                               | EUR/ha LF                                   | 46                              | 4             | 30            | 41             |       |     |
|                                      | <b>5000 Betriebliche Aufwendungen</b>                     | <b>EUR/ha LF</b>                            | <b>1.116</b>                    | <b>1.695</b>  | <b>2.555</b>  | <b>2.944</b>   |       |     |
| <i>Materialaufwand</i>               | 5100  | Materialaufwand insgesamt                   | EUR/ha LF                       | 502           | 922           | 779            | 1.518 |     |
|                                      | 5110  | darunter Pflanzenproduktion                 | EUR/ha LF                       | 316           | 532           | 426            | 266   |     |
|                                      | 5111  | dar. Saat-/ Pflanzgut                       | EUR/ha LF                       | 77            | 197           | 166            | 71    |     |
|                                      | 5112  | dar. Düngemittel                            | EUR/ha LF                       | 134           | 193           | 100            | 97    |     |
|                                      | 5113  | dar. Pflanzenschutz                         | EUR/ha LF                       | 86            | 124           | 114            | 58    |     |
|                                      | 5210  | darunter Tierproduktion                     | EUR/ha LF                       | 8             | 0             | 1              | 865   |     |
|                                      | 5211  | dar. Tierzukaufe insg.                      | EUR/ha LF                       | 4             | 0             | 0              | 31    |     |
|                                      | 5280  | dar. Futtermittelzukauf                     | EUR/ha LF                       | 2             | 0             | 0              | 608   |     |
|                                      | 5291  | dar. Tierarzt, Besamung                     | EUR/ha LF                       | 1             | 0             | 0              | 121   |     |
|                                      | 5300  | dar. sonst. Mat.-aufw. sonst. Betr.-zw.     | EUR/ha LF                       | 177           | 390           | 352            | 387   |     |
|                                      | 5351  | dar. Heizmat., Strom, Wasser                | EUR/ha LF                       | 7             | 28            | 34             | 95    |     |
|                                      | 5355  | dar. Treib- und Schmierstoffe               | EUR/ha LF                       | 80            | 136           | 119            | 170   |     |
|                                      | 5357  | dar. Lohnarb. und Maschinenm.               | EUR/ha LF                       | 41            | 211           | 137            | 109   |     |
|                                      | 5500  | Personalaufwand insgesamt                   | EUR/ha LF                       | 95            | 184           | 905            | 490   |     |
|                                      | <i>Abschreibungen, sonstige betriebliche Aufwendungen</i> | 5600  | Abschreibungen (AfA) insgesamt  | EUR/ha LF     | 180           | 182            | 348   | 421 |
|                                      |   | 5700  | sonst. betriebl. Aufwend. insg. | EUR/ha LF     | 339           | 408            | 523   | 514 |
| 5710                                 |   | dar. Unterhaltung insgesamt                 | EUR/ha LF                       | 97            | 115           | 117            | 231   |     |
| 5730                                 |   | dar. Betriebsversicherung                   | EUR/ha LF                       | 40            | 50            | 52             | 68    |     |
| 5740                                 |   | dar. sonstiger Betriebsaufwand              | EUR/ha LF                       | 194           | 239           | 309            | 206   |     |
| 5742                                 |   | dar. Pachtaufw. für luf Flächen             | EUR/ha LF                       | 127           | 161           | 181            | 109   |     |
| 5765                                 |   | Pachtaufwand je ha Pachtfläche              | EUR/ha                          | 180           | 278           | 218            | 158   |     |
| 5770                                 |   | darunter zeitraumfremde Aufw.               | EUR/ha LF                       | 9             | 3             | 46             | 10    |     |
| <i>Ergebnisse der GuV-Rechnung</i>   | <b>6000 Betriebsergebnis</b>                              | <b>EUR/ha LF</b>                            | <b>150</b>                      | <b>178</b>    | <b>85</b>     | <b>360</b>     |       |     |
|                                      | 7000  | Finanzergebnis                              | EUR/ha LF                       | -33           | -98           | -73            | -90   |     |
|                                      | 7230  | Zinsen und ähnliche Aufwend.                | EUR/ha LF                       | 33            | 112           | 76             | 94    |     |
|                                      | <b>7500 Ergebnis vor Steuern EE</b>                       | <b>EUR/ha LF</b>                            | <b>117</b>                      | <b>80</b>     | <b>11</b>     | <b>269</b>     |       |     |
|                                      | 7700  | Betr. Steuern insg. (Steuererg.)            | EUR/ha LF                       | 10            | 13            | 12             | 11    |     |
|                                      | <b>9000 Gewinn (vor Steuern)</b>                          | <b>EUR</b>                                  | <b>45.431</b>                   | <b>33.461</b> | <b>-273</b>   | <b>146.583</b> |       |     |
| <i>Rentabilität</i>                  | <b>9007 Ordentliches Ergebnis</b>                         | <b>EUR/ha LF</b>                            | <b>70</b>                       | <b>65</b>     | <b>-17</b>    | <b>228</b>     |       |     |
|                                      | <b>9009 Ordentl. Ergebnis u. Personalaufwand</b>          | <b>EUR/AK</b>                               | <b>24.956</b>                   | <b>27.271</b> | <b>21.246</b> | <b>35.630</b>  |       |     |
|                                      | 9051  | Unternehmergewinn (o E)                     | EUR/ha LF                       | -114          | -187          | -194           | -70   |     |
|                                      | 9071  | Betriebseinkommen                           | EUR/ha LF                       | 307           | 420           | 1.062          | 898   |     |
|                                      | 9101  | Gewinnrate (o E)                            | %                               | 5,7           | 3,5           | -0,6           | 7,0   |     |
|                                      | 9120  | Gesamtkapitalrentabilität (o E)             | %                               | -0,1          | 1,8           | -0,9           | 3,1   |     |
|                                      | 9141  | Nettorentabilität (o E)                     | %                               | 38,0          | 24,9          | -9,3           | 76,5  |     |
| <i>Liquidität Stabilität</i>         | 9221  | Cash flow I                                 | EUR/ha LF                       | 451           | 249           | 371            | 678   |     |
|                                      | <b>9223 Cash flow III</b>                                 | <b>EUR/ha LF</b>                            | <b>140</b>                      | <b>-2</b>     | <b>61</b>     | <b>43</b>      |       |     |
|                                      | 9235  | Eigenkap.-verändr. insges. III (bil.-anal.) | EUR/ha LF                       | -75           | 109           | 99             | 16    |     |
|                                      | 9271  | Fremdkapitalanteil                          | %                               | 57,3          | 88,5          | 72,8           | 63,3  |     |
|                                      | 9290  | Anlagendeckung                              | %                               | 50,1          | 14,6          | 22,4           | 46,6  |     |
|                                      | 9292  | Fremdkapitaldeckung II                      | %                               | 75,8          | 45,0          | 53,9           | 66,6  |     |

Tabelle 5.3b: **Wirtschaftsergebnisse konventioneller Natürlicher Personen im Haupterwerb (Wirtschaftsjahr 2019/20), gegliedert nach Betriebstyp (Abschnitt 3, Tabelle 3)**

|  |   | Anzahl                         | F-SO<br>27     | V-SO<br>6      | VB-PFL-V<br>44 |      |
|--|---|--------------------------------|----------------|----------------|----------------|------|
| <i>Strukturdaten</i>   | 1005 Standardoutput   | 1.000 EUR                      | 288,0          | 929,4          | 574,8          |      |
|  | <b>1030 landw. genutzte Fläche</b>                            | <b>ha</b>                      | <b>219,4</b>   | <b>176,2</b>   | <b>400,6</b>   |      |
|  | 1033 Netto-Pachtfläche Ende Wj.                               | ha                             | 153,2          | 124,2          | 237,0          |      |
|  | 1056 durchschnittliche EMZ                                    | EMZ/ar                         | 24,0           | 36,7           | 29,5           |      |
| <i>Arbeitskräfte</i>   | <b>1114 Arbeitskräftebesatz</b>                               | <b>AK/100ha LF</b>             | <b>1,76</b>    | <b>2,12</b>    | <b>1,15</b>    |      |
|  | 1110 Arbeitskräfte insgesamt                                  | AK                             | 3,87           | 3,74           | 4,60           |      |
|  | 1120 nicht entlohnte Arbeitskräfte                            | nAK                            | 1,34           | 0,86           | 1,36           |      |
| <i>Nutzflächen</i>   | 1150 Ackerfläche  | ha                             | 84,0           | 161,2          | 308,4          |      |
|  | 1160 Dauergrünland  | ha                             | 135,3          | 14,7           | 91,8           |      |
|  | 1034 Dauerkulturfläche  | ha                             | 0,0            | 0,0            | 0,1            |      |
|  | 1180 Hauptfutterfläche  | ha                             | 186,8          | 27,9           | 157,6          |      |
| <i>Anbauflächen-<br/>verhältnis</i>  | 1200 Getreide insgesamt (einschl. KM)                         | % AF                           | 48,7           | 52,9           | 60,1           |      |
|  | 1211 darunter Weizen  | % AF                           | 5,0            | 34,1           | 24,5           |      |
|  | 1214 darunter Roggen  | % AF                           | 32,0           | 0,0            | 15,8           |      |
|  | 1215 darunter Gerste  | % AF                           | 6,8            | 6,6            | 10,9           |      |
|  | 1223 darunter Triticale                                       | % AF                           | 3,6            | 0,0            | 6,6            |      |
|  | 1231 Hülsenfrüchte  | % AF                           | 0,4            | 6,8            | 1,5            |      |
|  | 1235 Ölrüchte   | % AF                           | 0,0            | 9,2            | 9,2            |      |
|  | 1237 darunter Winterraps                                      | % AF                           | 0,0            | 6,4            | 7,5            |      |
|  | 1240 Kartoffeln   | % AF                           | 0,0            | 0,0            | 1,0            |      |
|  | 1250 Zuckerrüben  | % AF                           | 0,0            | 3,4            | 0,6            |      |
|  | 1260 alle anderen Marktfrüchte                                | % AF                           | 3,3            | 19,4           | 3,6            |      |
|  | 1270 Ackerfutter als Hauptfutter                              | % AF                           | 44,4           | 8,0            | 21,0           |      |
|  | 1271 darunter Silomais  | % AF                           | 26,7           | 3,5            | 15,3           |      |
|  | 1280 Flächenstilllegung                                       | % AF                           | 3,3            | 0,3            | 2,0            |      |
|  | <i>Viehbestand,<br/>Viehbesatz</i>                            | 1310 Raufutterfresser          | VE/100 ha LF   | 71,1           | 0,0            | 25,7 |
| 1330 Rindvieh insgesamt  |   | VE/100 ha LF                   | 55,4           | 0,0            | 24,3           |      |
| 1335 Milchkühe   |   | Stück                          | 10             | 0              | 20             |      |
| 1336 Mutter- und Ammenkühe   |   | Stück                          | 42             | 0              | 33             |      |
| 1340 Schafe insgesamt  |   | VE/100 ha LF                   | 10,7           | 0,0            | 0,8            |      |
| 1341 Mutterschafe  |   | Stück                          | 200            | 0              | 21             |      |
| 1350 Schweine insgesamt  |   | VE/100 ha LF                   | 0,1            | 0,0            | 26,2           |      |
| 1351 Mastschweine und Läufer   |   | Stück                          | 1              | 0              | 176            |      |
| 1352 Zuchtsauen  |   | Stück                          | 0              | 0              | 17             |      |
| 1360 Geflügel insgesamt  |   | VE/100 ha LF                   | 0,1            | 767,2          | 20,6           |      |
| <b>1300 Viehbesatz insgesamt</b>   |   | <b>VE/100 ha LF</b>            | <b>71,2</b>    | <b>767,2</b>   | <b>72,4</b>    |      |
| <i>Ernteerträge,<br/>Verkaufserlöse<br/>der pflanzlichen<br/>Erzeugnisse</i> |   | 1411 Ertrag Getreide (ohne KM) | dt/ha          | 36,4           | 56,0           | 47,0 |
|  |   | 1420 darunter Ertrag Weizen    | dt/ha          | 54,3           | 52,8           | 53,3 |
|  | 1433 darunter Ertrag Roggen                                   | dt/ha                          | 35,0           | 0,0            | 43,0           |      |
|  | 1425 darunter Ertrag Gerste                                   | dt/ha                          | 32,1           | 73,3           | 47,2           |      |
|  | 1434 darunter Ertrag Triticale                                | dt/ha                          | 36,1           | 0,0            | 38,4           |      |
|  | 1466 Ertrag Winterraps  | dt/ha                          | 0,0            | 35,1           | 23,1           |      |
|  | 1472 Ertrag Kartoffeln  | dt/ha                          | 9,2            | 0,0            | 234,2          |      |
|  | 1473 Ertrag Zuckerrüben                                       | dt/ha                          | 0,0            | 590,1          | 430,9          |      |
|  | 1511 Verkaufserl. Getreide (ohne KM)                          | EUR/dt                         | 14,36          | 16,07          | 15,90          |      |
|  | 1520 Verkaufserlös Weizen                                     | EUR/dt                         | 16,86          | 16,67          | 17,04          |      |
|  | 1533 Verkaufserlös Roggen                                     | EUR/dt                         | 14,02          | 0,00           | 15,06          |      |
|  | 1525 Verkaufserlös Gerste                                     | EUR/dt                         | 13,91          | 13,82          | 13,97          |      |
|  | 1534 Verkaufserlös Triticale                                  | EUR/dt                         | 14,51          | 0,00           | 14,05          |      |
|  | 1566 Verkaufserlös Winterraps                                 | EUR/dt                         | 0,00           | 37,16          | 37,77          |      |
|  | 1572 Verkaufserlös Kartoffeln                                 | EUR/dt                         | 0,00           | 0,00           | 8,58           |      |
|  | 1573 Verkaufserlös Zuckerrüben                                | EUR/dt                         | 0,00           | 3,04           | 3,13           |      |
|  | <i>Tierleistungen,<br/>Verkaufserlöse der<br/>Viehhaltung</i> | 1601 geborene Kälber           | Stück/ Kuh     | 0,98           | 0,00           | 0,98 |
| 1631 Milchleistung   |   | kg / Kuh                       | 8.905          | 0              | 9.078          |      |
| 1612 aufgezogene Ferkel  |   | Stück/ Sau                     | 0,00           | 0,00           | 20,97          |      |
| 6631 Verkaufserlös Kuhmilch  |   | Ct/kg                          | 32,84          | 0,00           | 32,38          |      |
| 6643 Verkaufserl. Ferkel 10 bis 30 kg  |   | EUR/Stück                      | 0              | 0              | 70             |      |
| <i>Bilanzdaten,<br/>Schlussbilanz</i>  | <b>2020 Anlagevermögen ohne Tiere insges.</b>                 | <b>EUR/ha LF</b>               | <b>3.470</b>   | <b>11.318</b>  | <b>3.407</b>   |      |
|  | 2030 Imm. Vermögensgegenstände                                | EUR/ha LF                      | 9              | 9              | 10             |      |
|  | 2100 Sachanlagen insgesamt                                    | EUR/ha LF                      | 3.433          | 11.303         | 3.384          |      |
|  | 2111 dar. Boden insg.   | EUR/ha LF                      | 1.525          | 2.514          | 1.862          |      |
|  | 2115 dar. baul. Anlagen, Gebäude                              | EUR/ha LF                      | 964            | 5.493          | 637            |      |
|  | 2140 dar. techn. Anl., Maschinen                              | EUR/ha LF                      | 906            | 2.892          | 808            |      |
|  | 2200 Finanzanlagen insg.                                      | EUR/ha LF                      | 27             | 5              | 13             |      |
|  | <b>2300 Tiervermögen insgesamt</b>                            | <b>EUR/ha LF</b>               | <b>512</b>     | <b>159</b>     | <b>240</b>     |      |
|  | 2320 dar. Rinder  | EUR/ha LF                      | 378            | 0              | 165            |      |
|  | 2330 dar. Schweine  | EUR/ha LF                      | 0              | 0              | 51             |      |
|  | <b>2400 Umlaufvermögen ohne Tiere</b>                         | <b>EUR/ha LF</b>               | <b>429</b>     | <b>2.649</b>   | <b>535</b>     |      |
|  | 2412 dar. Feldinventar  | EUR/ha LF                      | 98             | 432            | 161            |      |
|  | 2420 dar. Finanzumlaufvermögen                                | EUR/ha LF                      | 305            | 2.123          | 338            |      |
|  | <b>2000 Summe Aktiva</b>                                      | <b>EUR/ha LF</b>               | <b>4.423</b>   | <b>14.372</b>  | <b>4.268</b>   |      |
|  | <b>2001 Summe Aktiva</b>                                      | <b>EUR/AK</b>                  | <b>250.940</b> | <b>677.611</b> | <b>371.892</b> |      |
|  | 9041 Eigenkapital insg. (bil.-analyt.)                        | EUR/ha LF                      | 2.196          | 3.187          | 1.731          |      |
|  | 9042 Fremdkapital insg. (bil.-analyt.)                        | EUR/ha LF                      | 2.227          | 11.015         | 2.464          |      |
|  | 3500 Verbindlichkeiten insg.                                  | EUR/ha LF                      | 2.012          | 9.999          | 2.322          |      |
|  | 3510 dar. Verb. geg. Kreditinstituten                         | EUR/ha LF                      | 1.701          | 8.527          | 1.963          |      |
|  | 3521 dar. Verb. aus Lief. u. Leist.                           | EUR/ha LF                      | 153            | 1.339          | 280            |      |
|  | 3519 Tilgung  | EUR/ha LF                      | 331            | 789            | 260            |      |



|   |             |  | F-SO             | V-SO          | VB-PFL-V       |               |
|---|-------------|--|------------------|---------------|----------------|---------------|
|   |             | Anzahl                                       | 27               | 6             | 44             |               |
| <i>Bilanzdaten,</i>                                       | 2500        | Veränderung Aktiva insg.                     | EUR/ha LF        | 179           | 229            | 162           |
| <i>Veränderungen</i>                                      | 8300        | Bruttoinvestitionen insg.                    | EUR/ha LF        | 449           | 785            | 402           |
|   | 8400        | Nettoinvestitionen insg.                     | EUR/ha LF        | 164           | -172           | 167           |
|   | 9230        | Veränder. Eigenkapital (bil.-anal.)          | EUR/ha LF        | 41            | 101            | 31            |
|   | 9229        | Veränd. Fremdkapital (bil.-anal.)            | EUR/ha LF        | 142           | 96             | 118           |
|   | 3850        | Veränderung Verbindlichkeiten                | EUR/ha LF        | 108           | 221            | 118           |
|   | <b>4000</b> | <b>Betriebliche Erträge insg.</b>            | <b>EUR/ha LF</b> | <b>1.924</b>  | <b>11.721</b>  | <b>2.053</b>  |
| <i>Umsatzerlöse</i>                                       | 4010        | Umsatzerlöse insgesamt                       | EUR/ha LF        | 1.234         | 11.439         | 1.619         |
|   | 4100        | Umsatzerlöse Pflanzenproduktion              | EUR/ha LF        | 77            | 968            | 531           |
|   | 4112        | dar. Getreide                                | EUR/ha LF        | 56            | 346            | 303           |
|   | 4120        | dar. Hülsen-, Ölfrüchte, Faserpfl.           | EUR/ha LF        | 1             | 187            | 61            |
|   | 4150        | dar. Feldgemüse                              | EUR/ha LF        | 0             | 0              | 0             |
|   | 4200        | Umsatzerlöse Tierproduktion                  | EUR/ha LF        | 1.040         | 10.170         | 979           |
|   | 4220        | dar. Rinder                                  | EUR/ha LF        | 366           | 0              | 116           |
|   | 4230        | dar. Milch                                   | EUR/ha LF        | 136           | 0              | 142           |
|   | 4240        | dar. Schweine                                | EUR/ha LF        | 0             | 0              | 343           |
|   | 4260        | dar. Geflügel/Eier                           | EUR/ha LF        | 2             | 9.885          | 338           |
|   | 4360        | Nebenbetr., Dienstleistungen                 | EUR/ha LF        | 114           | 301            | 106           |
|   | 4368        | dar. Lohnarbeit u. Maschinenmiete            | EUR/ha LF        | 40            | 151            | 34            |
|   | <b>4400</b> | <b>Bestandsveränderungen</b>                 | <b>EUR/ha LF</b> | <b>7</b>      | <b>-215</b>    | <b>-32</b>    |
| <i>Sonstige betriebliche Erträge</i>                      | 4500        | sonstige betriebliche Erträge                | EUR/ha LF        | 636           | 498            | 462           |
|   | 4510        | dar. Zulagen u. Zuschüsse                    | EUR/ha LF        | 536           | 351            | 380           |
|   | 4520        | dar. aufwandsbez. Zahlungen                  | EUR/ha LF        | 45            | 57             | 46            |
|   | 4530        | dar. Zins- und Inv.-zusch.                   | EUR/ha LF        | 22            | 30             | 20            |
|   | 4560        | dar. Agrardieselerstattung                   | EUR/ha LF        | 20            | 27             | 20            |
|   | 4660        | dar. betriebsbez. Zahlungen                  | EUR/ha LF        | 490           | 294            | 332           |
|   | 4655        | dar. EU-Direktzahlungen                      | EUR/ha LF        | 286           | 279            | 271           |
|   | 4680        | dar. Ausgleichszulage                        | EUR/ha LF        | 26            | 2              | 19            |
|   | 4690        | dar. Präm. f. umweltger. Erz.                | EUR/ha LF        | 133           | 0              | 22            |
|   | 74          | dar. Beihilfen für Notlagen                  | EUR/ha LF        | 42            | 13             | 20            |
|   | 4700        | dar. sonstige Betriebserträge                | EUR/ha LF        | 79            | 144            | 52            |
|   | 4900        | dar. zeitraumfremde Erträge                  | EUR/ha LF        | 22            | 4              | 29            |
|   | <b>5000</b> | <b>Betriebliche Aufwendungen</b>             | <b>EUR/ha LF</b> | <b>1.667</b>  | <b>10.732</b>  | <b>1.768</b>  |
| <i>Materialaufwand</i>                                    | 5100        | Materialaufwand insgesamt                    | EUR/ha LF        | 667           | 8.422          | 973           |
|   | 5110        | darunter Pflanzenproduktion                  | EUR/ha LF        | 113           | 274            | 239           |
|   | 5111        | dar. Saat-/ Pflanzgut                        | EUR/ha LF        | 33            | 46             | 65            |
|   | 5112        | dar. Düngemittel                             | EUR/ha LF        | 48            | 87             | 97            |
|   | 5113        | dar. Pflanzenschutz                          | EUR/ha LF        | 12            | 118            | 61            |
|   | 5210        | darunter Tierproduktion                      | EUR/ha LF        | 327           | 7.347          | 509           |
|   | 5211        | dar. Tierzukaufe insg.                       | EUR/ha LF        | 109           | 1.731          | 182           |
|   | 5280        | dar. Futtermittelzukauf                      | EUR/ha LF        | 137           | 5.204          | 267           |
|   | 5291        | dar. Tierarzt, Besamung                      | EUR/ha LF        | 28            | 162            | 25            |
|   | 5300        | dar. sonst. Mat.-aufw. sonst. Betr.-zw.      | EUR/ha LF        | 227           | 800            | 225           |
|   | 5351        | dar. Heizmat., Strom, Wasser                 | EUR/ha LF        | 31            | 435            | 35            |
|   | 5355        | dar. Treib- und Schmierstoffe                | EUR/ha LF        | 101           | 182            | 98            |
|   | 5357        | dar. Lohnarb. und Maschinenm.                | EUR/ha LF        | 71            | 168            | 79            |
|   | 5500        | Personalaufwand insgesamt                    | EUR/ha LF        | 320           | 462            | 195           |
| <i>Abschreibungen, sonstige betriebliche Aufwendungen</i> | 5600        | Abschreibungen (AfA) insgesamt               | EUR/ha LF        | 252           | 906            | 217           |
|   | 5700        | sonst. betriebl. Aufwend. insg.              | EUR/ha LF        | 429           | 942            | 383           |
|   | 5710        | dar. Unterhaltung insgesamt                  | EUR/ha LF        | 127           | 239            | 101           |
|   | 5730        | dar. Betriebsversicherung                    | EUR/ha LF        | 69            | 202            | 52            |
|   | 5740        | dar. sonstiger Betriebsaufwand               | EUR/ha LF        | 225           | 464            | 213           |
|   | 5742        | dar. Pachtaufw. für luf Flächen              | EUR/ha LF        | 96            | 210            | 119           |
|   | 5765        | Pachtaufwand je ha Pachtfläche               | EUR/ha           | 128           | 334            | 196           |
|   | 5770        | darunter zeitraumfremde Aufw.                | EUR/ha LF        | 7             | 37             | 17            |
| <i>Ergebnisse der GuV-Rechnung</i>                        | <b>6000</b> | <b>Betriebsergebnis</b>                      | <b>EUR/ha LF</b> | <b>257</b>    | <b>989</b>     | <b>284</b>    |
|   | 7000        | Finanzergebnis                               | EUR/ha LF        | -44           | -278           | -44           |
|   | 7230        | Zinsen und ähnliche Aufwend.                 | EUR/ha LF        | 45            | 281            | 46            |
|   | <b>7500</b> | <b>Ergebnis vor Steuern EE</b>               | <b>EUR/ha LF</b> | <b>213</b>    | <b>711</b>     | <b>240</b>    |
|   | 7700        | Betr. Steuern insg. (Steuererg.)             | EUR/ha LF        | 9             | 49             | 11            |
|   | <b>9000</b> | <b>Gewinn (vor Steuern)</b>                  | <b>EUR</b>       | <b>44.856</b> | <b>121.204</b> | <b>91.565</b> |
| <i>Rentabilität</i>                                       | <b>9007</b> | <b>Ordentliches Ergebnis</b>                 | <b>EUR/ha LF</b> | <b>190</b>    | <b>716</b>     | <b>212</b>    |
|   | <b>9009</b> | <b>Ordentl. Ergebnis u. Personalaufwand</b>  | <b>EUR/AK</b>    | <b>28.904</b> | <b>55.557</b>  | <b>35.446</b> |
|   | 9051        | Unternehmergewinn (o E)                      | EUR/ha LF        | -90           | 387            | -5            |
|   | 9071        | Betriebseinkommen                            | EUR/ha LF        | 611           | 1.656          | 559           |
|   | 9101        | Gewinnrate (o E)                             | %                | 10,1          | 6,1            | 10,6          |
|   | 9120        | Gesamtkapitalrentabilität (o E)              | %                | 0,6           | 5,3            | 3,2           |
|   | 9141        | Nettorentabilität (o E)                      | %                | 67,8          | 217,8          | 97,8          |
| <i>Liquidität</i>   | 9221        | Cash flow I                                  | EUR/ha LF        | 500           | 1.644          | 488           |
| <i>Stabilität</i>   | <b>9223</b> | <b>Cash flow III</b>                         | <b>EUR/ha LF</b> | <b>84</b>     | <b>357</b>     | <b>65</b>     |
|   | 9235        | Eigenkap.-verändrg. insges. III (bil.-anal.) | EUR/ha LF        | 26            | 129            | 15            |
|   | 9271        | Fremdkapitalanteil                           | %                | 50,4          | 76,6           | 57,7          |
|   | 9290        | Anlagendeckung                               | %                | 63,3          | 28,2           | 50,8          |
|   | 9292        | Fremdkapitaldeckung II                       | %                | 85,5          | 52,6           | 66,1          |

Tabelle 5.4a: **Wirtschaftsergebnisse konventioneller Natürlicher Personen im Haupterwerb (Wirtschaftsjahr 2019/20), gegliedert nach Größenklassen der LF**

|   |  |  | 20-50 ha                  | >50-100 ha     | >100-150ha     | >150-200 ha    |                |
|---|--|--|---------------------------|----------------|----------------|----------------|----------------|
|   |  |  | Anzahl                    | 5              | 6              | 18             | 26             |
| <i>Strukturdaten</i>                                  | 1005   | Standardoutput                           | 1.000 EUR                 | 118,2          | 150,7          | 147,7          | 263,7          |
|   | <b>1030</b>  | <b>landw. genutzte Fläche</b>            | <b>ha</b>                 | <b>41,3</b>    | <b>89,3</b>    | <b>122,0</b>   | <b>175,2</b>   |
|   | 1033   | Netto-Pachtfläche Ende Wj.               | ha                        | 30,2           | 49,4           | 78,2           | 108,4          |
|   | 1056   | durchschnittliche EMZ                    | EMZ/ar                    | 26,0           | 27,5           | 30,8           | 29,3           |
| <i>Arbeitskräfte</i>                                  | <b>1114</b>  | <b>Arbeitskräftebesatz</b>               | <b>AK/100ha LF</b>        | <b>5,74</b>    | <b>1,79</b>    | <b>1,33</b>    | <b>1,26</b>    |
|   | 1110   | Arbeitskräfte insgesamt                  | AK                        | 2,37           | 1,60           | 1,62           | 2,21           |
|   | 1120   | nicht entlohnte Arbeitskräfte            | nAK                       | 0,91           | 1,32           | 1,21           | 1,27           |
| <i>Nutzflächen</i>                                    | 1150   | Ackerfläche                              | ha                        | 7,2            | 60,2           | 87,0           | 117,7          |
|   | 1160   | Dauergrünland                            | ha                        | 34,1           | 29,1           | 35,0           | 57,2           |
|   | 1034   | Dauerkulturfäche                         | ha                        | 0,0            | 0,0            | 0,0            | 0,0            |
|   | 1180   | Hauptfutterfläche                        | ha                        | 38,1           | 57,9           | 48,5           | 77,5           |
| <i>Anbauflächen-verhältnis</i>                        | 1200   | Getreide insgesamt (einschl. KM)         | % AF                      | 43,9           | 52,4           | 73,2           | 59,4           |
|   | 1211   | darunter Weizen                          | % AF                      | 0,0            | 10,8           | 28,1           | 21,0           |
|   | 1214   | darunter Roggen                          | % AF                      | 32,3           | 15,6           | 23,8           | 22,8           |
|   | 1215   | darunter Gerste                          | % AF                      | 0,0            | 13,4           | 11,5           | 8,0            |
|   | 1223   | darunter Triticale                       | % AF                      | 3,6            | 10,9           | 5,0            | 4,4            |
|   | 1231   | Hülsenfrüchte                            | % AF                      | 0,0            | 0,0            | 0,7            | 1,2            |
|   | 1235   | Ölfrüchte                                | % AF                      | 0,0            | 0,0            | 5,6            | 7,7            |
|   | 1237   | darunter Winterraps                      | % AF                      | 0,0            | 0,0            | 3,5            | 7,0            |
|   | 1240   | Kartoffeln                               | % AF                      | 0,0            | 0,0            | 0,3            | 0,1            |
|   | 1250   | Zuckerrüben                              | % AF                      | 0,0            | 0,0            | 0,4            | 1,0            |
|   | 1260   | alle anderen Marktfrüchte                | % AF                      | 0,0            | 0,0            | 0,0            | 4,0            |
|   | 1270   | Ackerfutter als Hauptfutter              | % AF                      | 56,1           | 43,9           | 15,6           | 18,1           |
|   | 1271   | darunter Silomais                        | % AF                      | 0,0            | 32,0           | 7,9            | 8,0            |
|   | 1280   | Flächenstilllegung                       | % AF                      | 0,0            | 3,7            | 4,3            | 8,5            |
| <i>Viehbestand, Viehbesatz</i>                        | 1310   | Raufutterfresser                         | VE/100 ha LF              | 49,3           | 48,1           | 33,2           | 36,1           |
|   | 1330   | Rindvieh insgesamt                       | VE/100 ha LF              | 5,8            | 48,1           | 27,6           | 33,1           |
|   | 1335   | Milchkühe                                | Stück                     | 0              | 10             | 10             | 9              |
|   | 1336   | Mutter- und Ammenkühe                    | Stück                     | 1              | 18             | 12             | 22             |
|   | 1340   | Schafe insgesamt                         | VE/100 ha LF              | 0,0            | 0,0            | 4,8            | 0,0            |
|   | 1341   | Mutterschafe                             | Stück                     | 0              | 0              | 40             | 0              |
|   | 1350   | Schweine insgesamt                       | VE/100 ha LF              | 0,0            | 74,6           | 0,2            | 14,0           |
|   | 1351   | Mastschweine und Läufer                  | Stück                     | 0              | 205            | 1              | 2              |
|   | 1352   | Zuchtsauen                               | Stück                     | 0              | 0              | 0              | 12             |
|   | 1360   | Geflügel insgesamt                       | VE/100 ha LF              | 125,8          | 0,0            | 8,5            | 100,2          |
|   | <b>1300</b>  | <b>Viehbesatz insgesamt</b>              | <b>VE/100 ha LF</b>       | <b>175,1</b>   | <b>122,7</b>   | <b>42,0</b>    | <b>150,3</b>   |
|   | <i>Ernteerträge, Verkaufserlöse der pflanzlichen Erzeugnisse</i> | 1411                                     | Ertrag Getreide (ohne KM) | dt/ha          | 16,9           | 37,7           | 42,6           |
| 1420  |  | darunter Ertrag Weizen                   | dt/ha                     | 0,0            | 29,4           | 52,0           | 52,8           |
| 1433  |  | darunter Ertrag Roggen                   | dt/ha                     | 15,9           | 45,1           | 35,0           | 44,2           |
| 1425  |  | darunter Ertrag Gerste                   | dt/ha                     | 0,0            | 44,5           | 43,5           | 50,0           |
| 1434  |  | darunter Ertrag Triticale                | dt/ha                     | 13,3           | 32,0           | 31,9           | 35,3           |
| 1466  |  | Ertrag Winterraps                        | dt/ha                     | 0,0            | 0,0            | 24,8           | 30,9           |
| 1472  |  | Ertrag Kartoffeln                        | dt/ha                     | 0,0            | 0,0            | 68,3           | 114,9          |
| 1473  |  | Ertrag Zuckerrüben                       | dt/ha                     | 0,0            | 0,0            | 376,1          | 437,4          |
| 1511  |  | Verkaufserl. Getreide (ohne KM)          | EUR/dt                    | 14,08          | 13,99          | 14,88          | 15,29          |
| 1520  |  | Verkaufserlös Weizen                     | EUR/dt                    | 0,00           | 15,74          | 15,60          | 16,58          |
| 1533  |  | Verkaufserlös Roggen                     | EUR/dt                    | 13,12          | 12,95          | 14,63          | 14,20          |
| 1525  |  | Verkaufserlös Gerste                     | EUR/dt                    | 0,00           | 14,36          | 13,46          | 14,52          |
| 1534  |  | Verkaufserlös Triticale                  | EUR/dt                    | 0,00           | 13,56          | 13,25          | 14,02          |
| 1566  |  | Verkaufserlös Winterraps                 | EUR/dt                    | 0,00           | 0,00           | 37,08          | 37,24          |
| 1572  |  | Verkaufserlös Kartoffeln                 | EUR/dt                    | 0,00           | 0,00           | 41,46          | 43,00          |
| 1573  |  | Verkaufserlös Zuckerrüben                | EUR/dt                    | 0,00           | 0,00           | 2,96           | 3,65           |
| <i>Tierleistungen, Verkaufserlöse der Viehhaltung</i> |  | 1601                                     | geborene Kälber           | Stück/ Kuh     | 1,06           | 0,83           | 0,81           |
|   | 1631   | Milchleistung                            | kg / Kuh                  | 0              | 7.594          | 8.488          | 7.051          |
|   | 1612   | aufgezogene Ferkel                       | Stück/ Sau                | 0,00           | 0,00           | 6,00           | 20,79          |
|   | 6631   | Verkaufserlös Kuhmilch                   | Ct/kg                     | 0,00           | 35,19          | 33,18          | 33,07          |
| 6643  | Verkaufserl. Ferkel 10 bis 30 kg                                 | EUR/Stück                                | 0                         | 0              | 0              | 0              |                |
| <i>Bilanzdaten, Schlussbilanz</i>                     | <b>2020</b>  | <b>Anlagevermögen ohne Tiere insges.</b> | <b>EUR/ha LF</b>          | <b>9.062</b>   | <b>4.348</b>   | <b>2.523</b>   | <b>4.336</b>   |
|   | 2030   | Imm. Vermögensgegenstände                | EUR/ha LF                 | 51             | 2              | 4              | 2              |
|   | 2100   | Sachanlagen insgesamt                    | EUR/ha LF                 | 9.008          | 4.332          | 2.513          | 4.328          |
|   | 2111   | dar. Boden insg.                         | EUR/ha LF                 | 1.081          | 1.899          | 1.323          | 1.664          |
|   | 2115   | dar. baul. Anlagen, Gebäude              | EUR/ha LF                 | 5.018          | 777            | 580            | 1.345          |
|   | 2140   | dar. techn. Anl., Maschinen              | EUR/ha LF                 | 2.831          | 1.429          | 551            | 1.092          |
|   | 2200   | Finanzanlagen insg.                      | EUR/ha LF                 | 3              | 14             | 5              | 5              |
|   | <b>2300</b>  | <b>Tiervermögen insgesamt</b>            | <b>EUR/ha LF</b>          | <b>768</b>     | <b>481</b>     | <b>233</b>     | <b>329</b>     |
|   | 2320   | dar. Rinder                              | EUR/ha LF                 | 44             | 315            | 193            | 221            |
|   | 2330   | dar. Schweine                            | EUR/ha LF                 | 0              | 166            | 1              | 32             |
|   | <b>2400</b>  | <b>Umlaufvermögen ohne Tiere</b>         | <b>EUR/ha LF</b>          | <b>1.620</b>   | <b>555</b>     | <b>662</b>     | <b>1.082</b>   |
|   | 2412   | dar. Feldinventar                        | EUR/ha LF                 | 85             | 130            | 153            | 179            |
|   | 2420   | dar. Finanzumlaufvermögen                | EUR/ha LF                 | 1.436          | 393            | 487            | 878            |
|   | <b>2000</b>  | <b>Summe Aktiva</b>                      | <b>EUR/ha LF</b>          | <b>11.490</b>  | <b>5.387</b>   | <b>3.431</b>   | <b>5.833</b>   |
|   | <b>2001</b>  | <b>Summe Aktiva</b>                      | <b>EUR/AK</b>             | <b>200.173</b> | <b>300.997</b> | <b>258.166</b> | <b>462.106</b> |
|   | 9041   | Eigenkapital insg. (bil.-analyt.)        | EUR/ha LF                 | 3.768          | 3.412          | 2.454          | 2.678          |
|   | 9042   | Fremdkapital insg. (bil.-analyt.)        | EUR/ha LF                 | 7.721          | 1.975          | 978            | 3.088          |
|   | 3500   | Verbindlichkeiten insg.                  | EUR/ha LF                 | 6.280          | 1.870          | 935            | 2.839          |
|   | 3510   | dar. Verb. geg. Kreditinstituten         | EUR/ha LF                 | 5.405          | 1.492          | 667            | 2.064          |
|   | 3521   | dar. Verb. aus Lief. u. Leist.           | EUR/ha LF                 | 314            | 236            | 128            | 308            |
| 3519  | Tilgung  | EUR/ha LF                                | 343                       | 202            | 124            | 308            |                |

|  |   |  | 20-50 ha                       | >50-100 ha       | >100-150ha    | >150-200 ha   |               |
|--|---|--|--------------------------------|------------------|---------------|---------------|---------------|
|  |   |  | Anzahl                         | 5                | 6             | 18            | 26            |
| <i>Bilanzdaten, Veränderungen</i>      | 2500  | Veränderung Aktiva insg.                     | EUR/ha LF                      | -429             | -194          | -258          | 144           |
|  | 8300  | Bruttoinvestitionen insg.                    | EUR/ha LF                      | 95               | 39            | 94            | 352           |
|  | 8400  | Nettoinvestitionen insg.                     | EUR/ha LF                      | -775             | -286          | -108          | 18            |
|  | 9230  | Veränder. Eigenkapital (bil.-anal.)          | EUR/ha LF                      | 92               | 131           | -74           | 44            |
|  | 9229  | Veränd. Fremdkapital (bil.-anal.)            | EUR/ha LF                      | -521             | -325          | -185          | 82            |
|  | 3850  | Veränderung Verbindlichkeiten                | EUR/ha LF                      | -354             | -313          | -107          | 56            |
| <b>4000 Betriebliche Erträge insg.</b> |   |  | <b>EUR/ha LF</b>               | <b>6.046</b>     | <b>2.801</b>  | <b>1.520</b>  | <b>2.922</b>  |
| <i>Umsatzerlöse</i>                    | 4010  | Umsatzerlöse insgesamt                       | EUR/ha LF                      | 5.117            | 2.538         | 1.109         | 2.421         |
|  | 4100  | Umsatzerlöse Pflanzenproduktion              | EUR/ha LF                      | 289              | 449           | 371           | 425           |
|  | 4112  | dar. Getreide                                | EUR/ha LF                      | 14               | 181           | 286           | 264           |
|  | 4120  | dar. Hülsen-, Ölfrüchte, Faserpfl.           | EUR/ha LF                      | 0                | 0             | 29            | 60            |
|  | 4150  | dar. Feldgemüse                              | EUR/ha LF                      | 0                | 0             | 0             | 0             |
|  | 4200  | Umsatzerlöse Tierproduktion                  | EUR/ha LF                      | 4.556            | 1.987         | 713           | 1.899         |
|  | 4220  | dar. Rinder                                  | EUR/ha LF                      | 130              | 184           | 73            | 174           |
|  | 4230  | dar. Milch                                   | EUR/ha LF                      | 0                | 305           | 241           | 115           |
|  | 4240  | dar. Schweine                                | EUR/ha LF                      | 0                | 1.462         | 3             | 170           |
|  | 4260  | dar. Geflügel/Eier                           | EUR/ha LF                      | 2.892            | 0             | 207           | 1.280         |
| 4360                                   | Nebenbetr., Dienstleistungen                              | EUR/ha LF                                    | 272                            | 101              | 22            | 94            |               |
| 4368                                   | dar. Lohnarbeit u. Maschinenmiete                         | EUR/ha LF                                    | 0                              | 66               | 18            | 58            |               |
| <b>4400 Bestandsveränderungen</b>      |   |  | <b>EUR/ha LF</b>               | <b>-296</b>      | <b>-133</b>   | <b>-7</b>     | <b>-24</b>    |
| <i>Sonstige betriebliche Erträge</i>   | 4500  | sonstige betriebliche Erträge                | EUR/ha LF                      | 916              | 396           | 418           | 524           |
|  | 4510  | dar. Zulagen u. Zuschüsse                    | EUR/ha LF                      | 673              | 353           | 364           | 434           |
|  | 4520  | dar. aufwandsbez. Zahlungen                  | EUR/ha LF                      | 185              | 21            | 32            | 102           |
|  | 4530  | dar. Zins- und Inv.-zusch.                   | EUR/ha LF                      | 150              | 0             | 5             | 83            |
|  | 4560  | dar. Agrardieselerstattung                   | EUR/ha LF                      | 13               | 21            | 16            | 15            |
|  | 4660  | dar. betriebsbez. Zahlungen                  | EUR/ha LF                      | 488              | 331           | 331           | 332           |
|  | 4655  | dar. EU-Direktzahlungen                      | EUR/ha LF                      | 305              | 298           | 276           | 270           |
|  | 4680  | dar. Ausgleichszulage                        | EUR/ha LF                      | 25               | 26            | 18            | 19            |
|  | 4690  | dar. Präm. f. umweltger. Erz.                | EUR/ha LF                      | 90               | 1             | 27            | 21            |
|  | 74  | dar. Beihilfen für Notlagen                  | EUR/ha LF                      | 68               | 7             | 9             | 22            |
|  | 4700  | dar. sonstige Betriebsserträge               | EUR/ha LF                      | 243              | 37            | 31            | 67            |
|  | 4900  | dar. zeitraumfremde Erträge                  | EUR/ha LF                      | 0                | 5             | 23            | 24            |
|  | <b>5000 Betriebliche Aufwendungen</b>                     |  |                                | <b>EUR/ha LF</b> | <b>4.972</b>  | <b>2.431</b>  | <b>1.201</b>  |
| <i>Materialaufwand</i>                 | 5100  | Materialaufwand insgesamt                    | EUR/ha LF                      | 2.582            | 1.623         | 607           | 1.667         |
|  | 5110  | darunter Pflanzenproduktion                  | EUR/ha LF                      | 35               | 149           | 187           | 176           |
|  | 5111  | dar. Saat-/ Pflanzgut                        | EUR/ha LF                      | 8                | 29            | 45            | 44            |
|  | 5112  | dar. Düngemittel                             | EUR/ha LF                      | 16               | 76            | 89            | 73            |
|  | 5113  | dar. Pflanzenschutz                          | EUR/ha LF                      | 0                | 17            | 41            | 36            |
|  | 5210  | darunter Tierproduktion                      | EUR/ha LF                      | 2.233            | 1.214         | 239           | 1.240         |
|  | 5211  | dar. Tierzukaufe insg.                       | EUR/ha LF                      | 80               | 579           | 44            | 285           |
|  | 5280  | dar. Futtermittelzukauf                      | EUR/ha LF                      | 1.623            | 587           | 148           | 822           |
|  | 5291  | dar. Tierarzt, Besamung                      | EUR/ha LF                      | 178              | 22            | 25            | 65            |
|  | 5300  | dar. sonst. Mat.-aufw. sonst. Betr.-zw.      | EUR/ha LF                      | 314              | 259           | 181           | 251           |
|  | 5351  | dar. Heizmat., Strom, Wasser                 | EUR/ha LF                      | 55               | 60            | 25            | 82            |
|  | 5355  | dar. Treib- und Schmierstoffe                | EUR/ha LF                      | 94               | 92            | 83            | 92            |
|  | 5357  | dar. Lohnarb. und Maschinenm.                | EUR/ha LF                      | 206              | 110           | 73            | 73            |
|  | 5500  | Personalaufwand insgesamt                    | EUR/ha LF                      | 527              | 110           | 120           | 151           |
|  | <i>Abschreibungen, sonstige betriebliche Aufwendungen</i> | 5600   | Abschreibungen (AfA) insgesamt | EUR/ha LF        | 855           | 323           | 178           |
| 5700                                   |   | sonst. betriebl. Aufwend. insg.              | EUR/ha LF                      | 1.008            | 375           | 296           | 471           |
| 5710                                   |   | dar. Unterhaltung insgesamt                  | EUR/ha LF                      | 232              | 122           | 105           | 127           |
| 5730                                   |   | dar. Betriebsversicherung                    | EUR/ha LF                      | 246              | 61            | 51            | 69            |
| 5740                                   |   | dar. sonstiger Betriebsaufwand               | EUR/ha LF                      | 512              | 169           | 133           | 262           |
| 5742                                   |   | dar. Pachtaufw. für luf Flächen              | EUR/ha LF                      | 90               | 82            | 80            | 101           |
| 5765                                   |   | Pachtaufwand je ha Pachtfläche               | EUR/ha                         | 209              | 127           | 138           | 161           |
| 5770                                   |   | darunter zeitraumfremde Aufw.                | EUR/ha LF                      | 19               | 22            | 8             | 13            |
| <b>6000 Betriebsergebnis</b>           |   |  | <b>EUR/ha LF</b>               | <b>1.074</b>     | <b>370</b>    | <b>319</b>    | <b>318</b>    |
| <i>Ergebnisse der GuV-Rechnung</i>     | 7000  | Finanzergebnis                               | EUR/ha LF                      | -129             | -37           | -17           | -64           |
|  | 7230  | Zinsen und ähnliche Aufwend.                 | EUR/ha LF                      | 141              | 38            | 18            | 65            |
|  | <b>7500 Ergebnis vor Steuern EE</b>                       | <b>EUR/ha LF</b>                             | <b>945</b>                     | <b>333</b>       | <b>303</b>    | <b>253</b>    |               |
|  | 7700  | Betr. Steuern insg. (Steuererg.)             | EUR/ha LF                      | 27               | 13            | 10            | 16            |
| <b>9000 Gewinn (vor Steuern)</b>       |   |  | <b>EUR</b>                     | <b>37.959</b>    | <b>28.576</b> | <b>35.694</b> | <b>42.291</b> |
| <i>Rentabilität</i>                    | <b>9007 Ordentliches Ergebnis</b>                         | <b>EUR/ha LF</b>                             | <b>937</b>                     | <b>337</b>       | <b>277</b>    | <b>231</b>    |               |
|  | <b>9009 Ordentl. Ergebnis u. Personalaufwand</b>          | <b>EUR/AK</b>                                | <b>25.510</b>                  | <b>24.989</b>    | <b>29.873</b> | <b>30.262</b> |               |
|  | 9051  | Unternehmensgewinn (o E)                     | EUR/ha LF                      | 58               | -256          | -147          | -125          |
|  | 9071  | Betriebseinkommen                            | EUR/ha LF                      | 1.436            | 533           | 493           | 523           |
|  | 9101  | Gewinnrate (o E)                             | %                              | 15,5             | 12,1          | 18,5          | 8,2           |
|  | 9120  | Gesamtkapitalrentabilität (o E)              | %                              | 1,4              | -2,4          | -1,3          | 0,7           |
|  | 9141  | Nettorentabilität (o E)                      | %                              | 106,6            | 56,8          | 65,4          | 64,9          |
| <i>Liquidität</i>                      | 9221  | Cash flow I                                  | EUR/ha LF                      | 1.658            | 755           | 461           | 623           |
| <i>Stabilität</i>                      | <b>9223 Cash flow III</b>                                 | <b>EUR/ha LF</b>                             | <b>837</b>                     | <b>433</b>       | <b>110</b>    | <b>136</b>    |               |
|  | 9235  | Eigenkap.-verändrg. insges. III (bil.-anal.) | EUR/ha LF                      | 111              | 148           | -89           | 34            |
|  | 9271  | Fremdkapitalanteil                           | %                              | 67,2             | 36,7          | 28,5          | 53,0          |
|  | 9290  | Anlagendeckung                               | %                              | 41,6             | 78,5          | 97,3          | 61,8          |
|  | 9292  | Fremdkapitaldeckung II                       | %                              | 69,1             | 136,2         | 155,2         | 82,4          |

Tabelle 5.4b: **Wirtschaftsergebnisse konventioneller Natürlicher Personen im Haupterwerb (Wirtschaftsjahr 2019/20), gegliedert nach Größenklassen der LF**

|   |  | Anzahl                         | >200-300 ha<br>34 | >300-400 ha<br>32 | >400-500 ha<br>19 | >500 ha<br>56  |
|---|--|--------------------------------|-------------------|-------------------|-------------------|----------------|
| <i>Strukturdaten</i>  | 1005 Standardoutput  | 1.000 EUR                      | 377,5             | 650,2             | 559,7             | 1.365,0        |
|   | <b>1030 landw. genutzte Fläche</b>   | <b>ha</b>                      | <b>252,3</b>      | <b>348,2</b>      | <b>433,4</b>      | <b>791,8</b>   |
|   | 1033 Netto-Pachtfläche Ende Wj.  | ha                             | 164,6             | 223,2             | 271,9             | 520,9          |
|   | 1056 durchschnittliche EMZ   | EMZ/ar                         | 27,7              | 30,7              | 29,8              | 29,6           |
| <i>Arbeitskräfte</i>  | <b>1114 Arbeitskräftebesatz</b>  | <b>AK/100ha LF</b>             | <b>1,25</b>       | <b>2,52</b>       | <b>0,95</b>       | <b>1,27</b>    |
|   | 1110 Arbeitskräfte insgesamt   | AK                             | 3,15              | 8,78              | 4,12              | 10,04          |
|   | 1120 nicht entlohnte Arbeitskräfte   | nAK                            | 1,31              | 1,40              | 1,48              | 1,27           |
| <i>Nutzflächen</i>  | 1150 Ackerfläche   | ha                             | 175,2             | 267,0             | 333,9             | 692,9          |
|   | 1160 Dauergrünland   | ha                             | <b>76,47</b>      | <b>68,03</b>      | <b>99,5</b>       | <b>95,35</b>   |
|   | 1034 Dauerkulturlfläche  | ha                             | 0,0               | 11,1              | 0,0               | 1,3            |
|   | 1180 Hauptfutterfläche   | ha                             | 120,9             | 120,8             | 141,2             | 259,1          |
| <i>Anbauflächen-<br/>verhältnis</i>                           | 1200 Getreide insgesamt (einschl. KM)  | % AF                           | 62,3              | 58,8              | 61,4              | 51,7           |
|   | 1211 darunter Weizen   | % AF                           | 14,8              | 20,6              | 27,3              | 22,0           |
|   | 1214 darunter Roggen   | % AF                           | 24,6              | 18,6              | 16,7              | 14,5           |
|   | 1215 darunter Gerste   | % AF                           | 12,1              | 11,5              | 9,8               | 11,0           |
|   | 1223 darunter Triticale  | % AF                           | 8,2               | 4,4               | 2,8               | 2,6            |
|   | 1231 Hülsenfrüchte   | % AF                           | 0,5               | 2,6               | 2,4               | 1,2            |
|   | 1235 Ölfrüchte   | % AF                           | 5,9               | 8,5               | 10,6              | 8,7            |
|   | 1237 darunter Winterraps   | % AF                           | 4,9               | 6,9               | 9,8               | 7,1            |
|   | 1240 Kartoffeln  | % AF                           | 1,2               | 2,0               | 0,5               | 1,7            |
|   | 1250 Zuckerrüben   | % AF                           | 0,2               | 1,0               | 1,4               | 1,0            |
|   | 1260 alle anderen Marktfrüchte   | % AF                           | 5,2               | 8,5               | 3,2               | 7,4            |
|   | 1270 Ackerfutter als Hauptfutter   | % AF                           | 21,2              | 14,5              | 13,1              | 24,1           |
|   | 1271 darunter Silomais   | % AF                           | 16,8              | 11,6              | 9,5               | 16,1           |
|   | 1280 Flächenstilllegung  | % AF                           | 3,4               | 4,1               | 6,5               | 4,1            |
| <i>Viehbestand,<br/>Viehbesatz</i>                            | 1310 Raufutterfresser  | VE/100 ha LF                   | 43,5              | 25,4              | 20,8              | 33,6           |
|   | 1330 Rindvieh insgesamt  | VE/100 ha LF                   | 42,8              | 18,8              | 20,3              | 33,4           |
|   | 1335 Milchkühe   | Stück                          | 35                | 22                | 29                | 149            |
|   | 1336 Mutter- und Ammenkühe   | Stück                          | 19                | 18                | 20                | 15             |
|   | 1340 Schafe insgesamt  | VE/100 ha LF                   | 0,0               | 5,9               | 0,0               | 0,0            |
|   | 1341 Mutterschafe  | Stück                          | 0                 | 174               | 0                 | 0              |
|   | 1350 Schweine insgesamt  | VE/100 ha LF                   | 0,0               | 11,9              | 7,2               | 11,8           |
|   | 1351 Mastschweine und Läufer   | Stück                          | 0                 | 103               | 72                | 218            |
|   | 1352 Zuchtsauen  | Stück                          | 0                 | 0                 | 0                 | 13             |
|   | 1360 Geflügel insgesamt  | VE/100 ha LF                   | 5,9               | 2,6               | 30,4              | 8,8            |
|   | <b>1300 Viehbesatz insgesamt</b>   | <b>VE/100 ha LF</b>            | <b>49,4</b>       | <b>39,9</b>       | <b>58,4</b>       | <b>54,1</b>    |
|   | <i>Ernteerträge,<br/>Verkaufserlöse<br/>der pflanzlichen<br/>Erzeugnisse</i> | 1411 Ertrag Getreide (ohne KM) | dt/ha             | 43,8              | 48,0              | 51,8           |
| 1420 darunter Ertrag Weizen                                   |  | dt/ha                          | 47,1              | 54,1              | 53,6              | 57,5           |
| 1433 darunter Ertrag Roggen                                   |  | dt/ha                          | 39,1              | 42,1              | 48,4              | 46,4           |
| 1425 darunter Ertrag Gerste                                   |  | dt/ha                          | 51,3              | 55,5              | 60,1              | 50,6           |
| 1434 darunter Ertrag Triticale                                |  | dt/ha                          | 45,8              | 39,9              | 38,1              | 44,7           |
| 1466 Ertrag Winterraps  |  | dt/ha                          | 21,3              | 24,7              | 21,6              | 26,0           |
| 1472 Ertrag Kartoffeln  |  | dt/ha                          | 225,2             | 328,5             | 347,3             | 321,6          |
| 1473 Ertrag Zuckerrüben                                       |  | dt/ha                          | 542,3             | 432,3             | 775,1             | 424,7          |
| 1511 Verkaufserl. Getreide (ohne KM)                          |  | EUR/dt                         | 14,79             | 15,45             | 15,65             | 15,41          |
| 1520 Verkaufserlös Weizen                                     |  | EUR/dt                         | 16,23             | 16,94             | 16,37             | 16,55          |
| 1533 Verkaufserlös Roggen                                     |  | EUR/dt                         | 14,08             | 14,28             | 14,59             | 14,31          |
| 1525 Verkaufserlös Gerste                                     |  | EUR/dt                         | 14,30             | 14,12             | 14,67             | 13,99          |
| 1534 Verkaufserlös Triticale                                  |  | EUR/dt                         | 14,27             | 14,56             | 18,33             | 15,01          |
| 1566 Verkaufserlös Winterraps                                 |  | EUR/dt                         | 36,94             | 36,09             | 36,69             | 36,70          |
| 1572 Verkaufserlös Kartoffeln                                 |  | EUR/dt                         | 14,37             | 5,53              | 6,90              | 10,00          |
| 1573 Verkaufserlös Zuckerrüben                                |  | EUR/dt                         | 2,32              | 2,15              | 2,15              | 2,63           |
| <i>Tierleistungen,<br/>Verkaufserlöse der<br/>Viehhaltung</i> |  | 1601 geborene Kälber           | Stück/ Kuh        | 0,98              | 1,02              | 1,07           |
|   | 1631 Milchleistung   | kg / Kuh                       | 8.283             | 10.168            | 8.498             | 10.592         |
|   | 1612 aufgezogene Ferkel  | Stück/ Sau                     | 0,00              | 0,00              | 0,00              | 20,97          |
|   | 6631 Verkaufserlös Kuhmilch  | Ct/kg                          | 31,70             | 32,09             | 32,44             | 32,57          |
|   | 6643 Verkaufserl. Ferkel 10 bis 30 kg  | EUR/Stück                      | 0                 | 75                | 0                 | 70             |
| <i>Bilanzdaten,<br/>Schlussbilanz</i>                         | <b>2020 Anlagevermögen ohne Tiere insges.</b>                                | <b>EUR/ha LF</b>               | <b>2.792</b>      | <b>3.461</b>      | <b>3.522</b>      | <b>3.838</b>   |
|   | 2030 Imm. Vermögensgegenstände   | EUR/ha LF                      | 7                 | 6                 | 6                 | 7              |
|   | 2100 Sachanlagen insgesamt   | EUR/ha LF                      | 2.774             | 3.435             | 3.497             | 3.799          |
|   | 2111 dar. Boden insg.  | EUR/ha LF                      | 1.385             | 1.562             | 1.627             | 1.701          |
|   | 2115 dar. baul. Anlagen, Gebäude   | EUR/ha LF                      | 516               | 485               | 828               | 1.106          |
|   | 2140 dar. techn. Anl., Maschinen   | EUR/ha LF                      | 840               | 1.070             | 968               | 931            |
|   | 2200 Finanzanlagen insg.   | EUR/ha LF                      | 11                | 20                | 19                | 31             |
|   | <b>2300 Tiervermögen insgesamt</b>   | <b>EUR/ha LF</b>               | <b>279</b>        | <b>196</b>        | <b>159</b>        | <b>232</b>     |
|   | 2320 dar. Rinder   | EUR/ha LF                      | 269               | 138               | 139               | 196            |
|   | 2330 dar. Schweine   | EUR/ha LF                      | 0                 | 17                | 12                | 29             |
|   | <b>2400 Umlaufvermögen ohne Tiere</b>  | <b>EUR/ha LF</b>               | <b>428</b>        | <b>903</b>        | <b>513</b>        | <b>729</b>     |
|   | 2412 dar. Feldinventar   | EUR/ha LF                      | 152               | 240               | 135               | 174            |
|   | 2420 dar. Finanzumlaufvermögen   | EUR/ha LF                      | 235               | 591               | 353               | 500            |
|   | <b>2000 Summe Aktiva</b>   | <b>EUR/ha LF</b>               | <b>3.616</b>      | <b>4.642</b>      | <b>4.266</b>      | <b>4.998</b>   |
|   | <b>2001 Summe Aktiva</b>   | <b>EUR/AK</b>                  | <b>289.802</b>    | <b>184.142</b>    | <b>448.513</b>    | <b>394.330</b> |
|   | 9041 Eigenkapital insg. (bil.-analyt.)                                       | EUR/ha LF                      | 1.426             | 1.655             | 1.875             | 1.538          |
|   | 9042 Fremdkapital insg. (bil.-analyt.)                                       | EUR/ha LF                      | 2.090             | 2.924             | 2.331             | 3.279          |
|   | 3500 Verbindlichkeiten insg.   | EUR/ha LF                      | 1.904             | 2.797             | 2.158             | 3.126          |
|   | 3510 dar. Verb. geg. Kreditinstituten  | EUR/ha LF                      | 1.528             | 2.253             | 1.688             | 2.536          |
|   | 3521 dar. Verb. aus Lief. u. Leist.  | EUR/ha LF                      | 273               | 394               | 358               | 337            |
| 3519 Tilgung  | EUR/ha LF  | 264                            | 386               | 236               | 314               |                |

|   |   |                  | >200-300 ha   | >300-400 ha   | >400-500 ha   | >500 ha        |
|---|---|------------------|---------------|---------------|---------------|----------------|
|   | Anzahl  |                  | 34            | 32            | 19            | 56             |
| <i>Bilanzdaten,</i>                                       | 2500 Veränderung Aktiva insg.                     | EUR/ha LF        | 84            | 164           | 175           | 129            |
| <i>Veränderungen</i>                                      | 8300 Bruttoinvestitionen insg.                    | EUR/ha LF        | 324           | 374           | 400           | 516            |
|   | 8400 Nettoinvestitionen insg.                     | EUR/ha LF        | 65            | 61            | 140           | 133            |
|   | 9230 Veränder. Eigenkapital (bil.-anal.)          | EUR/ha LF        | -10           | 97            | -27           | 31             |
|   | 9229 Veränd. Fremdkapital (bil.-anal.)            | EUR/ha LF        | 70            | 52            | 199           | 104            |
|   | 3850 Veränderung Verbindlichkeiten                | EUR/ha LF        | 32            | 53            | 193           | 103            |
|   | <b>4000 Betriebliche Erträge insg.</b>            | <b>EUR/ha LF</b> | <b>1.732</b>  | <b>2.395</b>  | <b>1.877</b>  | <b>2.400</b>   |
| <i>Umsatzerlöse</i>                                       | 4010 Umsatzerlöse insgesamt                       | EUR/ha LF        | 1.183         | 1.881         | 1.471         | 1.979          |
|   | 4100 Umsatzerlöse Pflanzenproduktion              | EUR/ha LF        | 376           | 1.026         | 564           | 641            |
|   | 4112 dar. Getreide                                | EUR/ha LF        | 229           | 333           | 360           | 328            |
|   | 4120 dar. Hülsen-, Ölfrüchte, Faserpfl.           | EUR/ha LF        | 35            | 75            | 79            | 73             |
|   | 4150 dar. Feldgemüse                              | EUR/ha LF        | 0             | 470           | 0             | 22             |
|   | 4200 Umsatzerlöse Tierproduktion                  | EUR/ha LF        | 706           | 517           | 812           | 1.125          |
|   | 4220 dar. Rinder                                  | EUR/ha LF        | 150           | 62            | 85            | 110            |
|   | 4230 dar. Milch                                   | EUR/ha LF        | 360           | 202           | 188           | 646            |
|   | 4240 dar. Schweine                                | EUR/ha LF        | 0             | 156           | 101           | 202            |
|   | 4260 dar. Geflügel/Eier                           | EUR/ha LF        | 68            | 51            | 351           | 148            |
|   | 4360 Nebenbetr., Dienstleistungen                 | EUR/ha LF        | 99            | 232           | 94            | 208            |
|   | 4368 dar. Lohnarbeit u. Maschinenmiete            | EUR/ha LF        | 23            | 35            | 15            | 52             |
|   | <b>4400 Bestandsveränderungen</b>                 | <b>EUR/ha LF</b> | <b>-23</b>    | <b>-1</b>     | <b>-28</b>    | <b>-4</b>      |
| <i>Sonstige betriebliche Erträge</i>                      | 4500 sonstige betriebliche Erträge                | EUR/ha LF        | 547           | 515           | 434           | 423            |
|   | 4510 dar. Zulagen u. Zuschüsse                    | EUR/ha LF        | 401           | 431           | 355           | 338            |
|   | 4520 dar. aufwandsbez. Zahlungen                  | EUR/ha LF        | 27            | 53            | 37            | 32             |
|   | 4530 dar. Zins- und Inv.-zusch.                   | EUR/ha LF        | 3             | 31            | 18            | 5              |
|   | 4560 dar. Agrardieselerstattung                   | EUR/ha LF        | 23            | 21            | 18            | 24             |
|   | 4660 dar. betriebsbez. Zahlungen                  | EUR/ha LF        | 373           | 376           | 318           | 304            |
|   | 4655 dar. EU-Direktzahlungen                      | EUR/ha LF        | 279           | 279           | 264           | 261            |
|   | 4680 dar. Ausgleichszulage                        | EUR/ha LF        | 23            | 18            | 16            | 18             |
|   | 4690 dar. Präm. f. umweltger. Erz.                | EUR/ha LF        | 32            | 59            | 23            | 5              |
|   | 74 dar. Beihilfen für Notlagen                    | EUR/ha LF        | 37            | 18            | 14            | 19             |
|   | 4700 dar. sonstige Betriebserträge                | EUR/ha LF        | 57            | 45            | 53            | 58             |
|   | 4900 dar. zeitraumfremde Erträge                  | EUR/ha LF        | 89            | 39            | 26            | 27             |
|   | <b>5000 Betriebliche Aufwendungen</b>             | <b>EUR/ha LF</b> | <b>1.517</b>  | <b>2.212</b>  | <b>1.668</b>  | <b>2.123</b>   |
| <i>Materialaufwand</i>                                    | 5100 Materialaufwand insgesamt                    | EUR/ha LF        | 703           | 911           | 936           | 1.103          |
|   | 5110 darunter Pflanzenproduktion                  | EUR/ha LF        | 204           | 345           | 289           | 315            |
|   | 5111 dar. Saat-/ Pflanzgut                        | EUR/ha LF        | 55            | 108           | 70            | 89             |
|   | 5112 dar. Düngemittel                             | EUR/ha LF        | 83            | 122           | 120           | 118            |
|   | 5113 dar. Pflanzenschutz                          | EUR/ha LF        | 40            | 87            | 79            | 84             |
|   | 5210 darunter Tierproduktion                      | EUR/ha LF        | 242           | 271           | 443           | 493            |
|   | 5211 dar. Tierzukaufe insg.                       | EUR/ha LF        | 32            | 115           | 115           | 124            |
|   | 5280 dar. Futtermittelzukauf                      | EUR/ha LF        | 131           | 111           | 283           | 294            |
|   | 5291 dar. Tierarzt, Besamung                      | EUR/ha LF        | 26            | 13            | 19            | 43             |
|   | 5300 dar. sonst. Mat.-aufw. sonst. Betr.-zw.      | EUR/ha LF        | 258           | 295           | 204           | 295            |
|   | 5351 dar. Heizmat., Strom, Wasser                 | EUR/ha LF        | 30            | 34            | 32            | 49             |
|   | 5355 dar. Treib- und Schmierstoffe                | EUR/ha LF        | 102           | 106           | 95            | 120            |
|   | 5357 dar. Lohnarb. und Maschinenm.                | EUR/ha LF        | 116           | 100           | 57            | 87             |
|   | 5500 Personalaufwand insgesamt                    | EUR/ha LF        | 161           | 542           | 149           | 296            |
| <i>Abschreibungen, sonstige betriebliche Aufwendungen</i> | 5600 Abschreibungen (AfA) insgesamt               | EUR/ha LF        | 227           | 291           | 250           | 268            |
|   | 5700 sonst. betriebl. Aufwend. insg.              | EUR/ha LF        | 426           | 469           | 333           | 456            |
|   | 5710 dar. Unterhaltung insgesamt                  | EUR/ha LF        | 126           | 134           | 97            | 145            |
|   | 5730 dar. Betriebsversicherung                    | EUR/ha LF        | 64            | 56            | 54            | 51             |
|   | 5740 dar. sonstiger Betriebsaufwand               | EUR/ha LF        | 205           | 255           | 180           | 248            |
|   | 5742 dar. Pachtaufw. für luf Flächen              | EUR/ha LF        | 104           | 119           | 103           | 146            |
|   | 5765 Pachtaufwand je ha Pachtfläche               | EUR/ha           | 156           | 185           | 160           | 204            |
|   | 5770 darunter zeitraumfremde Aufw.                | EUR/ha LF        | 32            | 23            | 1             | 12             |
| <i>Ergebnisse der GuV-Rechnung</i>                        | <b>6000 Betriebsergebnis</b>                      | <b>EUR/ha LF</b> | <b>215</b>    | <b>183</b>    | <b>209</b>    | <b>277</b>     |
|   | 7000 Finanzergebnis                               | EUR/ha LF        | -47           | -60           | -46           | -63            |
|   | 7230 Zinsen und ähnliche Aufwend.                 | EUR/ha LF        | 48            | 59            | 46            | 66             |
|   | <b>7500 Ergebnis vor Steuern EE</b>               | <b>EUR/ha LF</b> | <b>168</b>    | <b>123</b>    | <b>163</b>    | <b>214</b>     |
|   | 7700 Betr. Steuern insg. (Steuererg.)             | EUR/ha LF        | 10            | 12            | 12            | 10             |
|   | <b>9000 Gewinn (vor Steuern)</b>                  | <b>EUR</b>       | <b>39.897</b> | <b>38.641</b> | <b>65.888</b> | <b>161.557</b> |
| <i>Rentabilität</i>                                       | <b>9007 Ordentliches Ergebnis</b>                 | <b>EUR/ha LF</b> | <b>100</b>    | <b>78</b>     | <b>127</b>    | <b>185</b>     |
|   | <b>9009 Ordentl. Ergebnis u. Personalaufwand</b>  | <b>EUR/AK</b>    | <b>20.904</b> | <b>24.587</b> | <b>29.090</b> | <b>37.945</b>  |
|   | 9051 Unternehmergeinn (o E)                       | EUR/ha LF        | -308          | -155          | -85           | 31             |
|   | 9071 Betriebseinkommen                            | EUR/ha LF        | 395           | 771           | 392           | 656            |
|   | 9101 Gewinnrate (o E)                             | %                | 6,2           | 3,4           | 6,9           | 7,8            |
|   | 9120 Gesamtkapitalrentabilität (o E)              | %                | -0,9          | -0,1          | 1,2           | 3,7            |
|   | 9141 Nettorentabilität (o E)                      | %                | 24,5          | 33,5          | 60,0          | 119,3          |
| <i>Liquidität</i>   | 9221 Cash flow I                                  | EUR/ha LF        | 465           | 412           | 469           | 571            |
| <i>Stabilität</i>   | <b>9223 Cash flow III</b>                         | <b>EUR/ha LF</b> | <b>89</b>     | <b>28</b>     | <b>94</b>     | <b>111</b>     |
|   | 9235 Eigenkap.-verändrg. insges. III (bil.-anal.) | EUR/ha LF        | -68           | 64            | -52           | 12             |
|   | 9271 Fremdkapitalanteil                           | %                | 57,8          | 63,0          | 54,6          | 65,6           |
|   | 9290 Anlagendeckung                               | %                | 51,1          | 47,8          | 53,2          | 40,1           |
|   | 9292 Fremdkapitaldeckung II                       | %                | 76,5          | 76,5          | 72,2          | 59,7           |

Tabelle 5.5: **Wirtschaftsergebnisse konventioneller Natürlicher Personen im Haupterwerb (Wirtschaftsjahr 2019/20), gegliedert nach Landbaugebieten (Abschnitt 3, Tabelle 7)**

|   |  |                                | LGB I          | LGB II         | LGB III        | LGB IV         |      |
|---|--|--------------------------------|----------------|----------------|----------------|----------------|------|
|   |  | Anzahl                         | 25             | 45             | 93             | 35             |      |
| <i>Strukturdaten</i>  | 1005 Standardoutput  | 1.000 EUR                      | 647,5          | 944,4          | 434,0          | 943,7          |      |
|   | <b>1030 landw. genutzte Fläche</b>   | <b>ha</b>                      | <b>408,2</b>   | <b>506,1</b>   | <b>354,5</b>   | <b>397,6</b>   |      |
|   | 1033 Netto-Pachtfläche Ende Wj.  | ha                             | 252,7          | 345,8          | 214,6          | 282,8          |      |
|   | 1056 durchschnittliche EMZ   | EMZ/ar                         | 40,3           | 33,4           | 26,1           | 25,6           |      |
| <i>Arbeitskräfte</i>  | <b>1114 Arbeitskräftebesatz</b>  | <b>AK/100ha LF</b>             | <b>0,87</b>    | <b>1,29</b>    | <b>1,08</b>    | <b>2,87</b>    |      |
|   | 1110 Arbeitskräfte insgesamt   | AK                             | 3,56           | 6,54           | 3,83           | 11,43          |      |
|   | 1120 nicht entlohnte Arbeitskräfte   | nAK                            | 1,28           | 1,26           | 1,37           | 1,22           |      |
| <i>Nutzflächen</i>  | 1150 Ackerfläche   | ha                             | 374,0          | 452,1          | 266,0          | 294,6          |      |
|   | 1160 Dauergrünland   | ha                             | 32,7           | 52,0           | 87,7           | 90,1           |      |
|   | 1034 Dauerkulturlfläche  | ha                             | 0,0            | 0,0            | 0,4            | 11,1           |      |
|   | 1180 Hauptfutterfläche   | ha                             | 85,9           | 144,9          | 139,2          | 201,1          |      |
| <i>Anbauflächen-<br/>verhältnis</i>                           | 1200 Getreide insgesamt (einschl. KM)  | % AF                           | 56,7           | 56,8           | 58,9           | 44,3           |      |
|   | 1211 darunter Weizen   | % AF                           | 35,7           | 32,0           | 15,0           | 5,7            |      |
|   | 1214 darunter Roggen   | % AF                           | 3,8            | 9,8            | 23,6           | 25,5           |      |
|   | 1215 darunter Gerste   | % AF                           | 14,0           | 12,8           | 10,5           | 5,8            |      |
|   | 1223 darunter Triticale  | % AF                           | 0,1            | 0,8            | 6,7            | 4,5            |      |
|   | 1231 Hülsenfrüchte   | % AF                           | 3,8            | 0,9            | 1,0            | 1,3            |      |
|   | 1235 Ölrüchte  | % AF                           | 12,2           | 10,4           | 7,8            | 2,9            |      |
|   | 1237 darunter Winterraps   | % AF                           | 8,2            | 9,8            | 6,5            | 1,8            |      |
|   | 1240 Kartoffeln  | % AF                           | 0,2            | 0,8            | 0,7            | 5,4            |      |
|   | 1250 Zuckerrüben   | % AF                           | 1,2            | 1,4            | 0,8            | 0,0            |      |
|   | 1260 alle anderen Marktfrüchte   | % AF                           | 6,0            | 5,8            | 6,4            | 8,8            |      |
|   | 1270 Ackerfutter als Hauptfutter   | % AF                           | 14,4           | 20,4           | 19,9           | 31,1           |      |
|   | 1271 darunter Silomais   | % AF                           | 9,0            | 13,3           | 13,8           | 22,9           |      |
|   | 1280 Flächenstilllegung  | % AF                           | 4,8            | 3,6            | 4,3            | 5,9            |      |
| <i>Viehbestand,<br/>Viehbesatz</i>                            | 1310 Raufutterfresser  | VE/100 ha LF                   | 7,6            | 31,9           | 31,5           | 53,9           |      |
|   | 1330 Rindvieh insgesamt  | VE/100 ha LF                   | 7,6            | 31,6           | 29,8           | 49,2           |      |
|   | 1335 Milchkühe   | Stück                          | 11             | 100            | 30             | 105            |      |
|   | 1336 Mutter- und Ammenkühe   | Stück                          | 8              | 7              | 25             | 14             |      |
|   | 1340 Schafe insgesamt  | VE/100 ha LF                   | 0,0            | 0,0            | 0,6            | 4,2            |      |
|   | 1341 Mutterschafe  | Stück                          | 0              | 0              | 13             | 144            |      |
|   | 1350 Schweine insgesamt  | VE/100 ha LF                   | 22,7           | 12,5           | 7,9            | 3,0            |      |
|   | 1351 Mastschweine und Läufer   | Stück                          | 340            | 133            | 26             | 37             |      |
|   | 1352 Zuchtsauen  | Stück                          | 0              | 9              | 7              | 0              |      |
|   | 1360 Geflügel insgesamt  | VE/100 ha LF                   | 29,3           | 36,0           | 3,0            | 2,1            |      |
|   | <b>1300 Viehbesatz insgesamt</b>   | <b>VE/100 ha LF</b>            | <b>59,6</b>    | <b>80,4</b>    | <b>42,5</b>    | <b>58,9</b>    |      |
|   | <i>Ernteerträge,<br/>Verkaufserlöse<br/>der pflanzlichen<br/>Erzeugnisse</i> | 1411 Ertrag Getreide (ohne KM) | dt/ha          | 60,7           | 56,7           | 43,6           | 40,8 |
|   |  | 1420 darunter Ertrag Weizen    | dt/ha          | 59,9           | 60,7           | 44,7           | 41,3 |
| 1433 darunter Ertrag Roggen                                   |  | dt/ha                          | 57,8           | 47,7           | 43,5           | 42,3           |      |
| 1425 darunter Ertrag Gerste                                   |  | dt/ha                          | 64,2           | 53,8           | 46,5           | 41,8           |      |
| 1434 darunter Ertrag Triticale                                |  | dt/ha                          | 35,9           | 64,3           | 40,8           | 40,2           |      |
| 1466 Ertrag Winterraps  |  | dt/ha                          | 25,4           | 29,5           | 20,7           | 17,1           |      |
| 1472 Ertrag Kartoffeln  |  | dt/ha                          | 219,8          | 394,9          | 296,8          | 301,3          |      |
| 1473 Ertrag Zuckerrüben                                       |  | dt/ha                          | 388,3          | 616,8          | 334,0          | 0,0            |      |
| 1511 Verkaufserl. Getreide (ohne KM)                          |  | EUR/dt                         | 15,50          | 15,94          | 15,01          | 14,31          |      |
| 1520 Verkaufserlös Weizen                                     |  | EUR/dt                         | 16,38          | 16,72          | 16,28          | 16,51          |      |
| 1533 Verkaufserlös Roggen                                     |  | EUR/dt                         | 14,73          | 14,47          | 14,51          | 13,63          |      |
| 1525 Verkaufserlös Gerste                                     |  | EUR/dt                         | 13,31          | 14,41          | 14,18          | 14,94          |      |
| 1534 Verkaufserlös Triticale                                  |  | EUR/dt                         | 0,00           | 13,60          | 14,79          | 15,86          |      |
| 1566 Verkaufserlös Winterraps                                 |  | EUR/dt                         | 37,50          | 36,65          | 36,40          | 34,35          |      |
| 1572 Verkaufserlös Kartoffeln                                 |  | EUR/dt                         | 6,68           | 9,74           | 9,35           | 9,02           |      |
| 1573 Verkaufserlös Zuckerrüben                                |  | EUR/dt                         | 2,64           | 2,56           | 2,23           | 0,00           |      |
| <i>Tierleistungen,<br/>Verkaufserlöse der<br/>Viehhaltung</i> |  | 1601 geborene Kälber           | Stück/ Kuh     | 1,12           | 1,05           | 1,00           | 0,86 |
|   | 1631 Milchleistung   | kg / Kuh                       | 9.884          | 10.598         | 9.492          | 9.944          |      |
|   | 1612 aufgezogene Ferkel  | Stück/ Sau                     | 0,00           | 27,20          | 17,08          | 0,00           |      |
|   | 6631 Verkaufserlös Kuhmilch  | Ct/kg                          | 33,13          | 32,04          | 31,94          | 33,42          |      |
|   | 6643 Verkaufserl. Ferkel 10 bis 30 kg  | EUR/Stück                      | 0              | 70             | 75             | 0              |      |
| <i>Bilanzdaten,<br/>Schlussbilanz</i>                         | <b>2020 Anlagevermögen ohne Tiere insges.</b>                                | <b>EUR/ha LF</b>               | <b>3.813</b>   | <b>3.778</b>   | <b>3.505</b>   | <b>3.715</b>   |      |
|   | 2030 Imm. Vermögensgegenstände   | EUR/ha LF                      | 4              | 5              | 7              | 9              |      |
|   | 2100 Sachanlagen insgesamt   | EUR/ha LF                      | 3.797          | 3.747          | 3.478          | 3.666          |      |
|   | 2111 dar. Boden insg.  | EUR/ha LF                      | 2.233          | 1.383          | 1.855          | 1.076          |      |
|   | 2115 dar. baul. Anlagen, Gebäude   | EUR/ha LF                      | 710            | 1.405          | 601            | 1.142          |      |
|   | 2140 dar. techn. Anl., Maschinen   | EUR/ha LF                      | 817            | 918            | 917            | 1.185          |      |
|   | 2200 Finanzanlagen insg.   | EUR/ha LF                      | 11             | 26             | 20             | 39             |      |
|   | <b>2300 Tiervermögen insgesamt</b>   | <b>EUR/ha LF</b>               | <b>119</b>     | <b>197</b>     | <b>237</b>     | <b>368</b>     |      |
|   | 2320 dar. Rinder   | EUR/ha LF                      | 53             | 156            | 200            | 331            |      |
|   | 2330 dar. Schweine   | EUR/ha LF                      | 66             | 25             | 14             | 7              |      |
|   | <b>2400 Umlaufvermögen ohne Tiere</b>  | <b>EUR/ha LF</b>               | <b>614</b>     | <b>631</b>     | <b>685</b>     | <b>1.027</b>   |      |
|   | 2412 dar. Feldinventar   | EUR/ha LF                      | 259            | 102            | 190            | 206            |      |
|   | 2420 dar. Finanzumlaufvermögen   | EUR/ha LF                      | 307            | 490            | 448            | 744            |      |
|   | <b>2000 Summe Aktiva</b>   | <b>EUR/ha LF</b>               | <b>4.555</b>   | <b>4.820</b>   | <b>4.576</b>   | <b>5.258</b>   |      |
|   | <b>2001 Summe Aktiva</b>   | <b>EUR/AK</b>                  | <b>522.092</b> | <b>372.830</b> | <b>423.583</b> | <b>182.949</b> |      |
|   | 9041 Eigenkapital insg. (bil.-analyt.)                                       | EUR/ha LF                      | 2.280          | 1.393          | 1.658          | 1.814          |      |
|   | 9042 Fremdkapital insg. (bil.-analyt.)                                       | EUR/ha LF                      | 2.275          | 3.230          | 2.784          | 3.328          |      |
|   | 3500 Verbindlichkeiten insg.   | EUR/ha LF                      | 2.168          | 3.061          | 2.626          | 3.127          |      |
|   | 3510 dar. Verb. geg. Kreditinstituten  | EUR/ha LF                      | 1.722          | 2.657          | 1.978          | 2.490          |      |
|   | 3521 dar. Verb. aus Lief. u. Leist.  | EUR/ha LF                      | 296            | 321            | 314            | 424            |      |
| 3519 Tilgung  | EUR/ha LF  | 254                            | 338            | 283            | 350            |                |      |

|                                      |   |  |                                  | LGB I            | LGB II         | LGB III       | LGB IV        |              |
|--------------------------------------|---|--|----------------------------------|------------------|----------------|---------------|---------------|--------------|
|                                      |   |  |                                  | Anzahl           | 25             | 45            | 93            | 35           |
| <i>Bilanzdaten, Veränderungen</i>    | 2500  | Veränderung Aktiva insg.                     | EUR/ha LF                        | -7               | -38            | 236           | 187           |              |
|                                      | 8300  | Bruttoinvestitionen insg.                    | EUR/ha LF                        | 240              | 365            | 572           | 383           |              |
|                                      | 8400  | Nettoinvestitionen insg.                     | EUR/ha LF                        | 29               | 46             | 184           | 25            |              |
|                                      | 9230  | Veränder. Eigenkapital (bil.-anal.)          | EUR/ha LF                        | 62               | 62             | -29           | 86            |              |
|                                      | 9229  | Veränd. Fremdkapital (bil.-anal.)            | EUR/ha LF                        | -69              | -63            | 243           | 78            |              |
|                                      | 3850  | Veränderung Verbindlichkeiten                | EUR/ha LF                        | -68              | -47            | 229           | 60            |              |
|                                      | <b>4000</b>   | <b>Betriebliche Erträge insg.</b>            | <b>EUR/ha LF</b>                 | <b>2.341</b>     | <b>2.777</b>   | <b>1.730</b>  | <b>2.826</b>  |              |
| <i>Umsatzerlöse</i>                  | 4010  | Umsatzerlöse insgesamt                       | EUR/ha LF                        | 1.959            | 2.362          | 1.264         | 2.308         |              |
|                                      | 4100  | Umsatzerlöse Pflanzenproduktion              | EUR/ha LF                        | 795              | 665            | 476           | 850           |              |
|                                      | 4112  | dar. Getreide                                | EUR/ha LF                        | 416              | 419            | 273           | 169           |              |
|                                      | 4120  | dar. Hülsen-, Ölf Früchte, Faserpfl.         | EUR/ha LF                        | 139              | 98             | 45            | 17            |              |
|                                      | 4150  | dar. Feldgemüse                              | EUR/ha LF                        | 2                | 0              | 0             | 445           |              |
|                                      | 4200  | Umsatzerlöse Tierproduktion                  | EUR/ha LF                        | 989              | 1.501          | 616           | 1.201         |              |
|                                      | 4220  | dar. Rinder                                  | EUR/ha LF                        | 39               | 87             | 139           | 121           |              |
|                                      | 4230  | dar. Milch                                   | EUR/ha LF                        | 86               | 672            | 254           | 876           |              |
|                                      | 4240  | dar. Schweine                                | EUR/ha LF                        | 501              | 166            | 104           | 57            |              |
|                                      | 4260  | dar. Geflügel/Eier                           | EUR/ha LF                        | 334              | 554            | 45            | 43            |              |
|                                      | 4360  | Nebenbetr., Dienstleistungen                 | EUR/ha LF                        | 171              | 192            | 167           | 172           |              |
|                                      | 4368  | dar. Lohnarbeit u. Maschinenmiete            | EUR/ha LF                        | 18               | 24             | 64            | 37            |              |
|                                      |   | <b>4400</b>                                  | <b>Bestandsveränderungen</b>     | <b>EUR/ha LF</b> | <b>8</b>       | <b>-33</b>    | <b>-12</b>    | <b>12</b>    |
| <i>Sonstige betriebliche Erträge</i> | 4500  | sonstige betriebliche Erträge                | EUR/ha LF                        | 374              | 439            | 475           | 503           |              |
|                                      | 4510  | dar. Zulagen u. Zuschüsse                    | EUR/ha LF                        | 312              | 341            | 378           | 420           |              |
|                                      | 4520  | dar. aufwandsbez. Zahlungen                  | EUR/ha LF                        | 33               | 35             | 42            | 44            |              |
|                                      | 4530  | dar. Zins- und Inv.-zusch.                   | EUR/ha LF                        | 12               | 11             | 18            | 16            |              |
|                                      | 4560  | dar. Agrardieselerstattung                   | EUR/ha LF                        | 19               | 23             | 21            | 26            |              |
|                                      | 4660  | dar. betriebsbez. Zahlungen                  | EUR/ha LF                        | 279              | 305            | 334           | 374           |              |
|                                      | 4655  | dar. EU-Direktzahlungen                      | EUR/ha LF                        | 264              | 266            | 267           | 273           |              |
|                                      | 4680  | dar. Ausgleichszulage                        | EUR/ha LF                        | 3                | 13             | 24            | 25            |              |
|                                      | 4690  | dar. Präm. f. umweltger. Erz.                | EUR/ha LF                        | 5                | 6              | 21            | 43            |              |
|                                      | 74  | dar. Beihilfen für Notlagen                  | EUR/ha LF                        | 6                | 17             | 22            | 30            |              |
|                                      | 4700  | dar. sonstige Betriebserträge                | EUR/ha LF                        | 43               | 52             | 60            | 58            |              |
|                                      | 4900  | dar. zeitraumfremde Erträge                  | EUR/ha LF                        | 19               | 46             | 36            | 25            |              |
|                                      |   | <b>5000</b>                                  | <b>Betriebliche Aufwendungen</b> | <b>EUR/ha LF</b> | <b>2.036</b>   | <b>2.464</b>  | <b>1.536</b>  | <b>2.542</b> |
| <i>Materialaufwand</i>               | 5100  | Materialaufwand insgesamt                    | EUR/ha LF                        | 1.213            | 1.376          | 744           | 1.100         |              |
|                                      | 5110  | darunter Pflanzenproduktion                  | EUR/ha LF                        | 333              | 330            | 247           | 299           |              |
|                                      | 5111  | dar. Saat-/ Pflanzgut                        | EUR/ha LF                        | 82               | 74             | 71            | 118           |              |
|                                      | 5112  | dar. Düngemittel                             | EUR/ha LF                        | 123              | 136            | 97            | 96            |              |
|                                      | 5113  | dar. Pflanzenschutz                          | EUR/ha LF                        | 107              | 99             | 53            | 62            |              |
|                                      | 5210  | darunter Tierproduktion                      | EUR/ha LF                        | 606              | 764            | 255           | 454           |              |
|                                      | 5211  | dar. Tierzükäufe insg.                       | EUR/ha LF                        | 299              | 165            | 74            | 43            |              |
|                                      | 5280  | dar. Futtermittelzukauf                      | EUR/ha LF                        | 272              | 503            | 127           | 312           |              |
|                                      | 5291  | dar. Tierarzt, Besamung                      | EUR/ha LF                        | 18               | 53             | 23            | 49            |              |
|                                      | 5300  | dar. sonst. Mat.-aufw. sonst. Betr.-zw.      | EUR/ha LF                        | 274              | 282            | 242           | 347           |              |
|                                      | 5351  | dar. Heizmat., Strom, Wasser                 | EUR/ha LF                        | 42               | 64             | 27            | 56            |              |
|                                      | 5355  | dar. Treib- und Schmierstoffe                | EUR/ha LF                        | 97               | 119            | 100           | 134           |              |
|                                      | 5357  | dar. Lohnarb. und Maschinenm.                | EUR/ha LF                        | 126              | 89             | 67            | 108           |              |
|                                      | 5500  | Personalaufwand insgesamt                    | EUR/ha LF                        | 157              | 275            | 176           | 664           |              |
|                                      | <i>Abschreibungen, sonstige betriebliche Aufwendungen</i> | 5600   | Abschreibungen (AfA) insgesamt   | EUR/ha LF        | 203            | 303           | 232           | 343          |
| 5700                                 |   | sonst. betriebl. Aufwend. insg.              | EUR/ha LF                        | 464              | 510            | 385           | 435           |              |
| 5710                                 |   | dar. Unterhaltung insgesamt                  | EUR/ha LF                        | 97               | 159            | 131           | 130           |              |
| 5730                                 |   | dar. Betriebsversicherung                    | EUR/ha LF                        | 55               | 58             | 51            | 59            |              |
| 5740                                 |   | dar. sonstiger Betriebsaufwand               | EUR/ha LF                        | 309              | 274            | 188           | 230           |              |
| 5742                                 |   | dar. Pachtaufw. für luf Flächen              | EUR/ha LF                        | 168              | 153            | 105           | 113           |              |
| 5765                                 |   | Pachtaufwand je ha Pachtfläche               | EUR/ha                           | 250              | 232            | 157           | 149           |              |
| 5770                                 |   | darunter zeitraumfremde Aufw.                | EUR/ha LF                        | 3                | 18             | 15            | 16            |              |
| <i>Ergebnisse der GuV-Rechnung</i>   | <b>6000</b>   | <b>Betriebsergebnis</b>                      | <b>EUR/ha LF</b>                 | <b>305</b>       | <b>313</b>     | <b>194</b>    | <b>284</b>    |              |
|                                      | 7000  | Finanzergebnis                               | EUR/ha LF                        | -40              | -68            | -51           | -71           |              |
|                                      | 7230  | Zinsen und ähnliche Aufwend.                 | EUR/ha LF                        | 41               | 69             | 53            | 75            |              |
|                                      | <b>7500</b>   | <b>Ergebnis vor Steuern EE</b>               | <b>EUR/ha LF</b>                 | <b>265</b>       | <b>245</b>     | <b>143</b>    | <b>213</b>    |              |
|                                      | 7700  | Betr. Steuern insg. (Steuererg.)             | EUR/ha LF                        | 13               | 12             | 11            | 9             |              |
|                                      | <b>9000</b>   | <b>Gewinn (vor Steuern)</b>                  | <b>EUR</b>                       | <b>103.026</b>   | <b>118.040</b> | <b>47.223</b> | <b>81.050</b> |              |
| <i>Rentabilität</i>                  | <b>9007</b>   | <b>Ordentliches Ergebnis</b>                 | <b>EUR/ha LF</b>                 | <b>228</b>       | <b>200</b>     | <b>113</b>    | <b>181</b>    |              |
|                                      | <b>9009</b>   | <b>Ordentl. Ergebnis u. Personalaufwand</b>  | <b>EUR/AK</b>                    | <b>44.110</b>    | <b>36.737</b>  | <b>26.697</b> | <b>29.424</b> |              |
|                                      | 9051  | Unternehmergewinn (o E)                      | EUR/ha LF                        | -5               | -37            | -105          | -27           |              |
|                                      | 9071  | Betriebseinkommen                            | EUR/ha LF                        | 547              | 697            | 397           | 1.006         |              |
|                                      | 9101  | Gewinnrate (o E)                             | %                                | 9,9              | 7,4            | 6,7           | 6,5           |              |
|                                      | 9120  | Gesamtkapitalrentabilität (o E)              | %                                | 3,4              | 3,7            | 0,6           | 2,8           |              |
|                                      | 9141  | Nettorentabilität (o E)                      | %                                | 97,9             | 84,5           | 51,7          | 85,9          |              |
| <i>Liquidität</i>                    | 9221  | Cash flow I                                  | EUR/ha LF                        | 441              | 558            | 528           | 566           |              |
|                                      | <b>9223</b>   | <b>Cash flow III</b>                         | <b>EUR/ha LF</b>                 | <b>15</b>        | <b>98</b>      | <b>109</b>    | <b>132</b>    |              |
| <i>Stabilität</i>                    | 9235  | Eigenkap.-verändrg. insges. III (bil.-anal.) | EUR/ha LF                        | 37               | 29             | -50           | 63            |              |
|                                      | 9271  | Fremdkapitalanteil                           | %                                | 49,9             | 67,0           | 60,8          | 63,3          |              |
|                                      | 9290  | Anlagendeckung                               | %                                | 59,8             | 36,9           | 47,3          | 48,8          |              |
|                                      | 9292  | Fremdkapitaldeckung II                       | %                                | 69,3             | 55,8           | 68,2          | 80,7          |              |

Tabelle 5.6a: **Wirtschaftsergebnisse konventioneller Natürlicher Personen im Haupterwerb (Wirtschaftsjahr 2019/20), gegliedert nach Landkreisen**

|  |   |                      | BAR            | EE             | HVL            | MOL            |
|--|---|----------------------|----------------|----------------|----------------|----------------|
|  |   | Anzahl               | 6              | 5              | 10             | 30             |
| <i>Strukturdaten</i>   | 1005 Standardoutput                                   | 1.000 EUR            | 313,6          | 445,7          | 531,8          | 576,8          |
|  | <b>1030 landw. genutzte Fläche</b>                    | <b>ha</b>            | <b>325,3</b>   | <b>363,0</b>   | <b>412,3</b>   | <b>369,9</b>   |
|  | 1033 Netto-Pachtfläche Ende Wj.                       | ha                   | 204,7          | 282,5          | 285,2          | 222,8          |
|  | 1056 durchschnittliche EMZ                            | EMZ/ar               | 26,6           | 31,8           | 25,0           | 35,4           |
| <i>Arbeitskräfte</i>   | <b>1114 Arbeitskräftebesatz</b>                       | <b>AK/100ha LF</b>   | <b>0,98</b>    | <b>1,24</b>    | <b>1,44</b>    | <b>0,94</b>    |
|  | 1110 Arbeitskräfte insgesamt                          | AK                   | 3,18           | 4,50           | 5,93           | 3,49           |
|  | 1120 nicht entlohnte Arbeitskräfte                    | nAK                  | 1,54           | 1,40           | 1,59           | 1,21           |
| <i>Nutzflächen</i>   | 1150 Ackerfläche                                      | ha                   | 287,8          | 324,3          | 279,9          | 348,9          |
|  | 1160 Dauergrünland                                    | ha                   | 37,5           | 38,8           | 132,2          | 20,8           |
|  | 1034 Dauerkulturfäche                                 | ha                   | 0,0            | 0,0            | 0,0            | 0,1            |
|  | 1180 Hauptfutterfläche                                | ha                   | 44,3           | 135,3          | 212,7          | 72,6           |
| <i>Anbauflächen-verhältnis</i>                                   | 1200 Getreide insgesamt (einschl. KM)                 | % AF                 | 70,0           | 53,8           | 57,7           | 58,7           |
|  | 1211 darunter Weizen                                  | % AF                 | 23,3           | 11,6           | 10,1           | 28,1           |
|  | 1214 darunter Roggen                                  | % AF                 | 21,9           | 25,1           | 36,0           | 10,9           |
|  | 1215 darunter Gerste                                  | % AF                 | 11,4           | 11,3           | 8,8            | 12,4           |
|  | 1223 darunter Triticale                               | % AF                 | 8,9            | 5,0            | 1,3            | 2,8            |
|  | 1231 Hülsenfrüchte                                    | % AF                 | 0,7            | 3,9            | 1,4            | 3,6            |
|  | 1235 Ölrüchte   | % AF                 | 18,2           | 8,3            | 9,9            | 8,5            |
|  | 1237 darunter Winterraps                              | % AF                 | 17,5           | 3,7            | 9,3            | 4,7            |
|  | 1240 Kartoffeln                                       | % AF                 | 0,2            | 0,0            | 0,1            | 0,2            |
|  | 1250 Zuckerrüben                                      | % AF                 | 0,0            | 0,7            | 0,0            | 2,1            |
|  | 1260 alle anderen Marktfrüchte                        | % AF                 | 4,5            | 0,0            | 2,7            | 5,7            |
|  | 1270 Ackerfutter als Hauptfutter                      | % AF                 | 2,4            | 29,3           | 21,0           | 15,2           |
|  | 1271 darunter Silomais                                | % AF                 | 0,2            | 22,4           | 14,2           | 10,1           |
|  | 1280 Flächenstilllegung                               | % AF                 | 4,0            | 4,0            | 7,2            | 5,3            |
| <i>Viehbestand, Viehbesatz</i>                                   | 1310 Raufutterfresser                                 | VE/100 ha LF         | 7,1            | 37,1           | 36,1           | 5,9            |
|  | 1330 Rindvieh insgesamt                               | VE/100 ha LF         | 6,1            | 37,1           | 35,9           | 4,7            |
|  | 1335 Milchkühe  | Stück                | 0              | 52             | 65             | 0              |
|  | 1336 Mutter- und Ammenkühe                            | Stück                | 14             | 23             | 32             | 3              |
|  | 1340 Schafe insgesamt                                 | VE/100 ha LF         | 0,0            | 0,0            | 0,0            | 1,2            |
|  | 1341 Mutterschafe                                     | Stück                | 0              | 0              | 0              | 30             |
|  | 1350 Schweine insgesamt                               | VE/100 ha LF         | 0,0            | 0,0            | 0,0            | 20,9           |
|  | 1351 Mastschweine und Läufer                          | Stück                | 0              | 1              | 0              | 283            |
|  | 1352 Zuchtsauen                                       | Stück                | 0              | 0              | 0              | 0              |
|  | 1360 Geflügel insgesamt                               | VE/100 ha LF         | 0,0            | 0,0            | 0,0            | 63,3           |
|  | <b>1300 Viehbesatz insgesamt</b>                      | <b>VE/100 ha LF</b>  | <b>7,1</b>     | <b>37,1</b>    | <b>36,1</b>    | <b>90,2</b>    |
| <i>Ernteerträge, Verkaufserlöse der pflanzlichen Erzeugnisse</i> | 1411 Ertrag Getreide (ohne KM)                        | dt/ha                | 49,2           | 52,2           | 45,2           | 53,2           |
|  | 1420 darunter Ertrag Weizen                           | dt/ha                | 50,6           | 71,3           | 46,7           | 54,2           |
|  | 1433 darunter Ertrag Roggen                           | dt/ha                | 51,6           | 43,0           | 44,4           | 45,2           |
|  | 1425 darunter Ertrag Gerste                           | dt/ha                | 47,3           | 57,1           | 52,1           | 61,4           |
|  | 1434 darunter Ertrag Triticale                        | dt/ha                | 49,6           | 47,4           | 19,9           | 46,4           |
|  | 1466 Ertrag Winterraps                                | dt/ha                | 19,0           | 19,8           | 17,4           | 24,8           |
|  | 1472 Ertrag Kartoffeln                                | dt/ha                | 75,9           | 0,0            | 118,7          | 181,0          |
|  | 1473 Ertrag Zuckerrüben                               | dt/ha                | 0,0            | 276,5          | 0,0            | 481,4          |
|  | 1511 Verkaufserl. Getreide (ohne KM)                  | EUR/dt               | 15,29          | 16,07          | 15,66          | 14,97          |
|  | 1520 Verkaufserlös Weizen                             | EUR/dt               | 16,93          | 17,71          | 15,51          | 15,86          |
|  | 1533 Verkaufserlös Roggen                             | EUR/dt               | 13,82          | 14,78          | 16,16          | 14,18          |
|  | 1525 Verkaufserlös Gerste                             | EUR/dt               | 14,69          | 14,03          | 13,98          | 13,34          |
|  | 1534 Verkaufserlös Triticale                          | EUR/dt               | 15,45          | 0,00           | 14,25          | 16,25          |
|  | 1566 Verkaufserlös Winterraps                         | EUR/dt               | 34,90          | 35,55          | 37,03          | 35,59          |
|  | 1572 Verkaufserlös Kartoffeln                         | EUR/dt               | 43,28          | 0,00           | 14,71          | 41,54          |
|  | 1573 Verkaufserlös Zuckerrüben                        | EUR/dt               | 0,00           | 2,45           | 0,00           | 2,59           |
|  | <i>Tierleistungen, Verkaufserlöse der Viehhaltung</i> | 1601 geborene Kälber | Stück/ Kuh     | 0,72           | 0,99           | 1,03           |
| 1631 Milchleistung   |   | kg / Kuh             | 0              | 9.380          | 8.983          | 0              |
| 1612 aufgezogene Ferkel  |   | Stück/ Sau           | 0,00           | 0,00           | 0,00           | 0,00           |
| 6631 Verkaufserlös Kuhmilch                                      |   | Ct/kg                | 0,00           | 32,38          | 33,01          | 0,00           |
| 6643 Verkaufserl. Ferkel 10 bis 30 kg                            |   | EUR/Stück            | 0              | 0              | 0              | 0              |
| <i>Bilanzdaten, Schlussbilanz</i>                                | <b>2020 Anlagevermögen ohne Tiere insges.</b>         | <b>EUR/ha LF</b>     | <b>4.096</b>   | <b>3.071</b>   | <b>2.407</b>   | <b>4.119</b>   |
|  | 2030 Imm. Vermögensgegenstände                        | EUR/ha LF            | 0              | 9              | 7              | 5              |
|  | 2100 Sachanlagen insgesamt                            | EUR/ha LF            | 4.095          | 3.040          | 2.399          | 4.111          |
|  | 2111 dar. Boden insg.                                 | EUR/ha LF            | 2.447          | 1.080          | 1.353          | 2.475          |
|  | 2115 dar. baul. Anlagen, Gebäude                      | EUR/ha LF            | 228            | 476            | 267            | 760            |
|  | 2140 dar. techn. Anl., Maschinen                      | EUR/ha LF            | 1.323          | 1.458          | 727            | 820            |
|  | 2200 Finanzanlagen insg.                              | EUR/ha LF            | 1              | 22             | 1              | 2              |
|  | <b>2300 Tiervermögen insgesamt</b>                    | <b>EUR/ha LF</b>     | <b>57</b>      | <b>263</b>     | <b>246</b>     | <b>113</b>     |
|  | 2320 dar. Rinder                                      | EUR/ha LF            | 43             | 263            | 242            | 32             |
|  | 2330 dar. Schweine                                    | EUR/ha LF            | 0              | 0              | 0              | 61             |
|  | <b>2400 Umlaufvermögen ohne Tiere</b>                 | <b>EUR/ha LF</b>     | <b>647</b>     | <b>788</b>     | <b>396</b>     | <b>795</b>     |
|  | 2412 dar. Feldinventar                                | EUR/ha LF            | 333            | 117            | 158            | 334            |
|  | 2420 dar. Finanzumlaufvermögen                        | EUR/ha LF            | 306            | 371            | 225            | 422            |
|  | <b>2000 Summe Aktiva</b>                              | <b>EUR/ha LF</b>     | <b>4.807</b>   | <b>4.128</b>   | <b>3.272</b>   | <b>5.078</b>   |
|  | <b>2001 Summe Aktiva</b>                              | <b>EUR/AK</b>        | <b>491.265</b> | <b>332.696</b> | <b>227.530</b> | <b>537.547</b> |
|  | 9041 Eigenkapital insg. (bil.-analyt.)                | EUR/ha LF            | 2.629          | 1.477          | 868            | 2.579          |
|  | 9042 Fremdkapital insg. (bil.-analyt.)                | EUR/ha LF            | 2.178          | 2.650          | 2.204          | 2.455          |
|  | 3500 Verbindlichkeiten insg.                          | EUR/ha LF            | 2.161          | 2.375          | 2.166          | 2.318          |
|  | 3510 dar. Verb. geg. Kreditinstituten                 | EUR/ha LF            | 1.220          | 1.755          | 1.753          | 1.848          |
|  | 3521 dar. Verb. aus Lief. u. Leist.                   | EUR/ha LF            | 220            | 285            | 388            | 362            |
|  | 3519 Tilgung  | EUR/ha LF            | 191            | 248            | 205            | 247            |



|                                       |   | Anzahl  | BAR<br>6                       | EE<br>5       | HVL<br>10     | MOL<br>30      |              |
|---------------------------------------|---|---|--------------------------------|---------------|---------------|----------------|--------------|
| <i>Bilanzdaten,<br/>Veränderungen</i> | 2500  | Veränderung Aktiva insg.                      | EUR/ha LF                      | -397          | -113          | 173            | 68           |
|                                       | 8300  | Bruttoinvestitionen insg.                     | EUR/ha LF                      | 2.373         | 427           | 373            | 209          |
|                                       | 8400  | Nettoinvestitionen insg.                      | EUR/ha LF                      | 50            | 94            | 162            | -25          |
|                                       | 9230  | Veränder. Eigenkapital (bil.-anal.)           | EUR/ha LF                      | -386          | -43           | 45             | 119          |
|                                       | 9229  | Veränd. Fremdkapital (bil.-anal.)             | EUR/ha LF                      | -11           | -70           | 87             | -52          |
|                                       | 3850  | Veränderung Verbindlichkeiten                 | EUR/ha LF                      | -13           | 43            | 90             | -57          |
|                                       | <b>4000 Betriebliche Erträge insg.</b>                    | <b>EUR/ha LF</b>                              | <b>1.401</b>                   | <b>2.596</b>  | <b>1.602</b>  | <b>2.599</b>   |              |
| <i>Umsatzerlöse</i>                   | 4010  | Umsatzerlöse insgesamt                        | EUR/ha LF                      | 1.002         | 1.957         | 1.142          | 2.224        |
|                                       | 4100  | Umsatzerlöse Pflanzenproduktion               | EUR/ha LF                      | 783           | 463           | 458            | 746          |
|                                       | 4112  | dar. Getreide                                 | EUR/ha LF                      | 548           | 331           | 281            | 367          |
|                                       | 4120  | dar. Hülsen-, Ölfrüchte, Faserpfl.            | EUR/ha LF                      | 110           | 43            | 45             | 101          |
|                                       | 4150  | dar. Feldgemüse                               | EUR/ha LF                      | 0             | 0             | 53             | 2            |
|                                       | 4200  | Umsatzerlöse Tierproduktion                   | EUR/ha LF                      | 87            | 572           | 639            | 1.291        |
|                                       | 4220  | dar. Rinder                                   | EUR/ha LF                      | 19            | 118           | 95             | 55           |
|                                       | 4230  | dar. Milch                                    | EUR/ha LF                      | 0             | 439           | 464            | 0            |
|                                       | 4240  | dar. Schweine                                 | EUR/ha LF                      | 0             | 0             | 0              | 461          |
|                                       | 4260  | dar. Geflügel/Eier                            | EUR/ha LF                      | 0             | 0             | 0              | 724          |
|                                       | 4360  | Nebenbetr., Dienstleistungen                  | EUR/ha LF                      | 132           | 923           | 42             | 183          |
|                                       | 4368  | dar. Lohnarbeit u. Maschinenmiete             | EUR/ha LF                      | 39            | 647           | 27             | 31           |
|                                       |   | <b>4400 Bestandsveränderungen</b>             | <b>EUR/ha LF</b>               | <b>-33</b>    | <b>26</b>     | <b>-1</b>      | <b>-7</b>    |
| <i>Sonstige betriebliche Erträge</i>  | 4500  | sonstige betriebliche Erträge                 | EUR/ha LF                      | 431           | 493           | 452            | 381          |
|                                       | 4510  | dar. Zulagen u. Zuschüsse                     | EUR/ha LF                      | 347           | 408           | 395            | 320          |
|                                       | 4520  | dar. aufwandsbez. Zahlungen                   | EUR/ha LF                      | 27            | 110           | 26             | 23           |
|                                       | 4530  | dar. Zins- und Inv.-zusch.                    | EUR/ha LF                      | 2             | 96            | 2              | 0            |
|                                       | 4560  | dar. Agrardieselerstattung                    | EUR/ha LF                      | 19            | 14            | 24             | 20           |
|                                       | 4660  | dar. betriebsbez. Zahlungen                   | EUR/ha LF                      | 320           | 296           | 367            | 296          |
|                                       | 4655  | dar. EU-Direktzahlungen                       | EUR/ha LF                      | 281           | 270           | 285            | 265          |
|                                       | 4680  | dar. Ausgleichszulage                         | EUR/ha LF                      | 25            | 19            | 26             | 10           |
|                                       | 4690  | dar. Präm. f. umweltger. Erz.                 | EUR/ha LF                      | 9             | 1             | 41             | 13           |
|                                       | 74  | dar. Beihilfen für Notlagen                   | EUR/ha LF                      | 5             | 5             | 15             | 8            |
|                                       | 4700  | dar. sonstige Betriebserträge                 | EUR/ha LF                      | 28            | 27            | 32             | 53           |
|                                       | 4900  | dar. zeitraumfremde Erträge                   | EUR/ha LF                      | 57            | 58            | 26             | 8            |
|                                       |   | <b>5000 Betriebliche Aufwendungen</b>         | <b>EUR/ha LF</b>               | <b>1.035</b>  | <b>2.460</b>  | <b>1.380</b>   | <b>2.255</b> |
| <i>Materialaufwand</i>                | 5100  | Materialaufwand insgesamt                     | EUR/ha LF                      | 438           | 1.332         | 619            | 1.473        |
|                                       | 5110  | darunter Pflanzenproduktion                   | EUR/ha LF                      | 287           | 313           | 211            | 293          |
|                                       | 5111  | dar. Saat-/ Pflanzgut                         | EUR/ha LF                      | 69            | 54            | 60             | 82           |
|                                       | 5112  | dar. Düngemittel                              | EUR/ha LF                      | 122           | 125           | 75             | 112          |
|                                       | 5113  | dar. Pflanzenschutz                           | EUR/ha LF                      | 81            | 50            | 51             | 90           |
|                                       | 5210  | darunter Tierproduktion                       | EUR/ha LF                      | 8             | 156           | 188            | 894          |
|                                       | 5211  | dar. Tierzukaufe insg.                        | EUR/ha LF                      | 0             | 19            | 5              | 376          |
|                                       | 5280  | dar. Futtermittelzukauf                       | EUR/ha LF                      | 3             | 92            | 88             | 475          |
|                                       | 5291  | dar. Tierarzt, Besamung                       | EUR/ha LF                      | 3             | 30            | 23             | 17           |
|                                       | 5300  | dar. sonst. Mat.-aufw. sonst. Betr.-zw.       | EUR/ha LF                      | 143           | 863           | 220            | 286          |
|                                       | 5351  | dar. Heizmat., Strom, Wasser                  | EUR/ha LF                      | 7             | 53            | 22             | 63           |
|                                       | 5355  | dar. Treib- und Schmierstoffe                 | EUR/ha LF                      | 96            | 109           | 109            | 95           |
|                                       | 5357  | dar. Lohnarb. und Maschinenm.                 | EUR/ha LF                      | 8             | 92            | 84             | 114          |
|                                       | 5500  | Personalaufwand insgesamt                     | EUR/ha LF                      | 97            | 216           | 238            | 158          |
|                                       | <i>Abschreibungen, sonstige betriebliche Aufwendungen</i> | 5600  | Abschreibungen (AfA) insgesamt | EUR/ha LF     | 247           | 311            | 186          |
| 5700                                  |   | sonst. betriebl. Aufwend. insg.               | EUR/ha LF                      | 253           | 601           | 338            | 404          |
| 5710                                  |   | dar. Unterhaltung insgesamt                   | EUR/ha LF                      | 76            | 240           | 99             | 88           |
| 5730                                  |   | dar. Betriebsversicherung                     | EUR/ha LF                      | 47            | 52            | 53             | 56           |
| 5740                                  |   | dar. sonstiger Betriebsaufwand                | EUR/ha LF                      | 128           | 284           | 185            | 257          |
| 5742                                  |   | dar. Pachtaufw. für luf Flächen               | EUR/ha LF                      | 82            | 109           | 113            | 148          |
| 5765                                  |   | Pachtaufwand je ha Pachtfläche                | EUR/ha                         | 128           | 129           | 155            | 228          |
| 5770                                  |   | darunter zeitraumfremde Aufw.                 | EUR/ha LF                      | 2             | 26            | 1              | 3            |
| <i>Ergebnisse der GuV-Rechnung</i>    | <b>6000 Betriebsergebnis</b>                              | <b>EUR/ha LF</b>                              | <b>366</b>                     | <b>136</b>    | <b>222</b>    | <b>344</b>     |              |
|                                       | 7000  | Finanzergebnis                                | EUR/ha LF                      | -38           | -41           | -51            | -50          |
|                                       | 7230  | Zinsen und ähnliche Aufwend.                  | EUR/ha LF                      | 38            | 43            | 54             | 50           |
|                                       | <b>7500 Ergebnis vor Steuern EE</b>                       | <b>EUR/ha LF</b>                              | <b>328</b>                     | <b>95</b>     | <b>172</b>    | <b>294</b>     |              |
|                                       | 7700  | Betr. Steuern insg. (Steuererg.)              | EUR/ha LF                      | 13            | 4             | 10             | 14           |
|                                       | <b>9000 Gewinn (vor Steuern)</b>                          | <b>EUR</b>                                    | <b>102.621</b>                 | <b>32.878</b> | <b>66.572</b> | <b>104.246</b> |              |
| <i>Rentabilität</i>                   | <b>9007 Ordentliches Ergebnis</b>                         | <b>EUR/ha LF</b>                              | <b>260</b>                     | <b>59</b>     | <b>136</b>    | <b>269</b>     |              |
|                                       | <b>9009 Ordentl. Ergebnis u. Personalaufwand</b>          | <b>EUR/AK</b>                                 | <b>36.451</b>                  | <b>22.163</b> | <b>25.993</b> | <b>45.210</b>  |              |
|                                       | 9051  | Unternehmergewinn (o E)                       | EUR/ha LF                      | 28            | -134          | -71            | 37           |
|                                       | 9071  | Betriebseinkommen                             | EUR/ha LF                      | 421           | 431           | 540            | 568          |
|                                       | 9101  | Gewinnrate (o E)                              | %                              | 19,3          | 2,4           | 8,6            | 10,4         |
|                                       | 9120  | Gesamtkapitalrentabilität (o E)               | %                              | 2,8           | -0,8          | 1,8            | 3,9          |
|                                       | 9141  | Nettorentabilität (o E)                       | %                              | 112,0         | 30,6          | 65,7           | 115,7        |
| <i>Liquidität</i>                     | 9221  | Cash flow I                                   | EUR/ha LF                      | 2.665         | 322           | 336            | 513          |
|                                       | <b>9223 Cash flow III</b>                                 | <b>EUR/ha LF</b>                              | <b>1.803</b>                   | <b>-92</b>    | <b>56</b>     | <b>123</b>     |              |
| <i>Stabilität</i>                     | 9235  | Eigenkap.-verändrng. insges. III (bil.-anal.) | EUR/ha LF                      | -442          | -75           | 20             | 105          |
|                                       | 9271  | Fremdkapitalanteil                            | %                              | 45,3          | 64,2          | 67,4           | 48,4         |
|                                       | 9290  | Anlagendeckung                                | %                              | 64,2          | 48,1          | 36,1           | 62,6         |
|                                       | 9292  | Fremdkapitaldeckung II                        | %                              | 93,8          | 96,2          | 63,5           | 71,2         |

Tabelle 5.6b: **Wirtschaftsergebnisse konventioneller Natürlicher Personen im Haupterwerb (Wirtschaftsjahr 2019/20), gegliedert nach Landkreisen**

|  |   |                                | OHV            | OPR            | PM             | PR             |      |
|--|---|--------------------------------|----------------|----------------|----------------|----------------|------|
|  |   | Anzahl                         | 18             | 21             | 17             | 33             |      |
| <i>Strukturdaten</i>   | 1005 Standardoutput   | 1.000 EUR                      | 305,8          | 611,0          | 905,0          | 554,5          |      |
|  | <b>1030 landw. genutzte Fläche</b>                            | <b>ha</b>                      | <b>280,7</b>   | <b>433,7</b>   | <b>435,2</b>   | <b>363,0</b>   |      |
|  | 1033 Netto-Pachtfläche Ende Wj.                               | ha                             | 167,1          | 226,7          | 343,6          | 221,2          |      |
|  | 1056 durchschnittliche EMZ                                    | EMZ/ar                         | 24,7           | 26,7           | 27,8           | 29,0           |      |
| <i>Arbeitskräfte</i>   | <b>1114 Arbeitskräftebesatz</b>                               | <b>AK/100ha LF</b>             | <b>0,83</b>    | <b>1,10</b>    | <b>3,72</b>    | <b>0,98</b>    |      |
|  | 1110 Arbeitskräfte insgesamt                                  | AK                             | 2,33           | 4,79           | 16,20          | 3,54           |      |
|  | 1120 nicht entlohnte Arbeitskräfte                            | nAK                            | 1,35           | 1,36           | 1,24           | 1,27           |      |
| <i>Nutzflächen</i>   | 1150 Ackerfläche  | ha                             | 185,2          | 343,3          | 283,4          | 285,9          |      |
|  | 1160 Dauergrünland  | ha                             | 95,1           | 89,9           | 127,7          | 76,7           |      |
|  | 1034 Dauerkulturfläche  | ha                             | 0,0            | 0,0            | 19,9           | 0,0            |      |
|  | 1180 Hauptfutterfläche  | ha                             | 127,8          | 116,1          | 199,7          | 127,7          |      |
| <i>Anbauflächen-<br/>verhältnis</i>  | 1200 Getreide insgesamt (einschl. KM)                         | % AF                           | 55,5           | 53,2           | 52,4           | 60,3           |      |
|  | 1211 darunter Weizen  | % AF                           | 7,9            | 14,8           | 10,9           | 21,9           |      |
|  | 1214 darunter Roggen  | % AF                           | 20,6           | 22,2           | 27,1           | 20,2           |      |
|  | 1215 darunter Gerste  | % AF                           | 7,7            | 9,3            | 8,2            | 12,8           |      |
|  | 1223 darunter Triticale                                       | % AF                           | 15,6           | 3,1            | 4,0            | 2,3            |      |
|  | 1231 Hülsenfrüchte  | % AF                           | 1,8            | 1,4            | 1,5            | 0,6            |      |
|  | 1235 Ölfrüchte  | % AF                           | 8,0            | 7,8            | 3,0            | 9,0            |      |
|  | 1237 darunter Winterraps                                      | % AF                           | 8,0            | 7,5            | 1,3            | 8,9            |      |
|  | 1240 Kartoffeln   | % AF                           | 5,8            | 4,5            | 0,8            | 2,2            |      |
|  | 1250 Zuckerrüben  | % AF                           | 0,0            | 0,2            | 2,8            | 0,0            |      |
|  | 1260 alle anderen Marktfrüchte                                | % AF                           | 2,8            | 19,2           | 10,9           | 5,1            |      |
|  | 1270 Ackerfutter als Hauptfutter                              | % AF                           | 18,7           | 9,1            | 24,9           | 17,7           |      |
|  | 1271 darunter Silomais  | % AF                           | 12,6           | 6,3            | 19,6           | 13,4           |      |
|  | 1280 Flächenstilllegung                                       | % AF                           | 5,6            | 4,6            | 3,8            | 5,1            |      |
|  | <i>Viehbestand,<br/>Viehbesatz</i>                            | 1310 Raufutterfresser          | VE/100 ha LF   | 26,8           | 20,5           | 39,0           | 38,2 |
|  |   | 1330 Rindvieh insgesamt        | VE/100 ha LF   | 24,8           | 20,4           | 36,2           | 37,5 |
| 1335 Milchkühe   |   | Stück                          | 14             | 20             | 60             | 54             |      |
| 1336 Mutter- und Ammenkühe   |   | Stück                          | 27             | 33             | 20             | 16             |      |
| 1340 Schafe insgesamt  |   | VE/100 ha LF                   | 0,0            | 0,0            | 0,0            | 0,4            |      |
| 1341 Mutterschafe  |   | Stück                          | 0              | 0              | 0              | 10             |      |
| 1350 Schweine insgesamt  |   | VE/100 ha LF                   | 0,0            | 20,0           | 0,3            | 14,3           |      |
| 1351 Mastschweine und Läufer   |   | Stück                          | 0              | 25             | 4              | 135            |      |
| 1352 Zuchtsauen  |   | Stück                          | 0              | 31             | 0              | 0              |      |
| 1360 Geflügel insgesamt  |   | VE/100 ha LF                   | 0,3            | 0,0            | 0,0            | 4,7            |      |
| <b>1300 Viehbesatz insgesamt</b>   |   | <b>VE/100 ha LF</b>            | <b>27,2</b>    | <b>40,5</b>    | <b>39,4</b>    | <b>57,2</b>    |      |
| <i>Ernteerträge,<br/>Verkaufserlöse<br/>der pflanzlichen<br/>Erzeugnisse</i> |   | 1411 Ertrag Getreide (ohne KM) | dt/ha          | 38,6           | 46,7           | 42,9           | 49,9 |
|  | 1420 darunter Ertrag Weizen                                   | dt/ha                          | 44,4           | 47,0           | 57,6           | 48,5           |      |
|  | 1433 darunter Ertrag Roggen                                   | dt/ha                          | 43,9           | 46,7           | 35,6           | 50,5           |      |
|  | 1425 darunter Ertrag Gerste                                   | dt/ha                          | 26,5           | 54,5           | 54,1           | 51,1           |      |
|  | 1434 darunter Ertrag Triticale                                | dt/ha                          | 36,6           | 50,0           | 31,7           | 48,5           |      |
|  | 1466 Ertrag Winterraps  | dt/ha                          | 10,0           | 25,7           | 12,3           | 30,8           |      |
|  | 1472 Ertrag Kartoffeln  | dt/ha                          | 396,2          | 250,6          | 99,4           | 347,9          |      |
|  | 1473 Ertrag Zuckerrüben                                       | dt/ha                          | 0,0            | 398,5          | 246,3          | 0,0            |      |
|  | 1511 Verkaufserl. Getreide (ohne KM)                          | EUR/dt                         | 14,73          | 14,68          | 14,35          | 16,06          |      |
|  | 1520 Verkaufserlös Weizen                                     | EUR/dt                         | 17,38          | 16,04          | 15,48          | 17,82          |      |
|  | 1533 Verkaufserlös Roggen                                     | EUR/dt                         | 13,99          | 13,61          | 13,79          | 14,60          |      |
|  | 1525 Verkaufserlös Gerste                                     | EUR/dt                         | 14,28          | 14,84          | 14,07          | 14,93          |      |
|  | 1534 Verkaufserlös Triticale                                  | EUR/dt                         | 14,17          | 14,71          | 14,05          | 15,92          |      |
|  | 1566 Verkaufserlös Winterraps                                 | EUR/dt                         | 34,80          | 37,50          | 37,24          | 38,53          |      |
|  | 1572 Verkaufserlös Kartoffeln                                 | EUR/dt                         | 11,52          | 8,56           | 20,40          | 8,92           |      |
|  | 1573 Verkaufserlös Zuckerrüben                                | EUR/dt                         | 0,00           | 2,02           | 2,67           | 0,00           |      |
|  | <i>Tierleistungen,<br/>Verkaufserlöse der<br/>Viehhaltung</i> | 1601 geborene Kälber           | Stück/ Kuh     | 0,97           | 0,90           | 1,02           | 1,05 |
| 1631 Milchleistung   |   | kg / Kuh                       | 8.699          | 8.874          | 8.896          | 9.445          |      |
| 1612 aufgezogene Ferkel  |   | Stück/ Sau                     | 0,00           | 17,12          | 6,00           | 0,00           |      |
| 6631 Verkaufserlös Kuhmilch  |   | Ct/kg                          | 31,88          | 31,55          | 31,91          | 32,42          |      |
| 6643 Verkaufserl. Ferkel 10 bis 30 kg  |   | EUR/Stück                      | 0              | 0              | 0              | 75             |      |
| <i>Bilanzdaten,<br/>Schlussbilanz</i>  | <b>2020 Anlagevermögen ohne Tiere insges.</b>                 | <b>EUR/ha LF</b>               | <b>2.815</b>   | <b>3.180</b>   | <b>3.344</b>   | <b>3.761</b>   |      |
|  | 2030 Imm. Vermögensgegenstände                                | EUR/ha LF                      | 12             | 5              | 8              | 9              |      |
|  | 2100 Sachanlagen insgesamt                                    | EUR/ha LF                      | 2.750          | 3.162          | 3.265          | 3.728          |      |
|  | 2111 dar. Boden insq.   | EUR/ha LF                      | 1.412          | 1.530          | 1.045          | 2.083          |      |
|  | 2115 dar. baul. Anlagen, Gebäude                              | EUR/ha LF                      | 520            | 630            | 869            | 605            |      |
|  | 2140 dar. techn. Anl., Maschinen                              | EUR/ha LF                      | 758            | 840            | 890            | 985            |      |
|  | 2200 Finanzanlagen insq.                                      | EUR/ha LF                      | 53             | 12             | 71             | 23             |      |
|  | <b>2300 Tiervermögen insgesamt</b>                            | <b>EUR/ha LF</b>               | <b>204</b>     | <b>176</b>     | <b>242</b>     | <b>304</b>     |      |
|  | 2320 dar. Rinder  | EUR/ha LF                      | 169            | 134            | 199            | 270            |      |
|  | 2330 dar. Schweine  | EUR/ha LF                      | 0              | 40             | 1              | 23             |      |
|  | <b>2400 Umlaufvermögen ohne Tiere</b>                         | <b>EUR/ha LF</b>               | <b>492</b>     | <b>767</b>     | <b>1.043</b>   | <b>545</b>     |      |
|  | 2412 dar. Feldinventar  | EUR/ha LF                      | 169            | 205            | 51             | 85             |      |
|  | 2420 dar. Finanzumlaufvermögen                                | EUR/ha LF                      | 293            | 548            | 893            | 406            |      |
|  | <b>2000 Summe Aktiva</b>                                      | <b>EUR/ha LF</b>               | <b>3.543</b>   | <b>4.331</b>   | <b>5.069</b>   | <b>4.759</b>   |      |
|  | <b>2001 Summe Aktiva</b>                                      | <b>EUR/AK</b>                  | <b>427.646</b> | <b>391.992</b> | <b>136.146</b> | <b>487.743</b> |      |
|  | 9041 Eigenkapital insq. (bil.-analyt.)                        | EUR/ha LF                      | 1.734          | 953            | 693            | 1.413          |      |
|  | 9042 Fremdkapital insq. (bil.-analyt.)                        | EUR/ha LF                      | 1.794          | 3.190          | 3.953          | 3.216          |      |
|  | 3500 Verbindlichkeiten insq.                                  | EUR/ha LF                      | 1.750          | 2.988          | 3.742          | 3.090          |      |
|  | 3510 dar. Verb. geg. Kreditinstituten                         | EUR/ha LF                      | 1.426          | 2.250          | 2.642          | 2.608          |      |
|  | 3521 dar. Verb. aus Lief. u. Leist.                           | EUR/ha LF                      | 226            | 327            | 469            | 376            |      |
|  | 3519 Tilgung  | EUR/ha LF                      | 208            | 276            | 436            | 370            |      |

|                                      |   |  | OHV                            | OPR           | PM             | PR            |              |
|--------------------------------------|---|--|--------------------------------|---------------|----------------|---------------|--------------|
|                                      |   | Anzahl                                       | 18                             | 21            | 17             | 33            |              |
| <i>Bilanzdaten, Veränderungen</i>    | 2500  | Veränderung Aktiva insg.                     | EUR/ha LF                      | 204           | 337            | 57            | 158          |
|                                      | 8300  | Bruttoinvestitionen insg.                    | EUR/ha LF                      | 398           | 382            | 399           | 474          |
|                                      | 8400  | Nettoinvestitionen insg.                     | EUR/ha LF                      | 177           | 156            | -12           | 202          |
|                                      | 9230  | Veränd. Eigenkapital (bil.-anal.)            | EUR/ha LF                      | 33            | -60            | -18           | 64           |
|                                      | 9229  | Veränd. Fremdkapital (bil.-anal.)            | EUR/ha LF                      | 167           | 358            | 36            | 147          |
|                                      | 3850  | Veränderung Verbindlichkeiten                | EUR/ha LF                      | 161           | 350            | 61            | 139          |
|                                      | <b>4000 Betriebliche Erträge insg.</b>                    | <b>EUR/ha LF</b>                             | <b>1.331</b>                   | <b>1.736</b>  | <b>2.682</b>   | <b>2.129</b>  |              |
| <i>Umsatzerlöse</i>                  | 4010  | Umsatzerlöse insgesamt                       | EUR/ha LF                      | 917           | 1.280          | 2.082         | 1.682        |
|                                      | 4100  | Umsatzerlöse Pflanzenproduktion              | EUR/ha LF                      | 504           | 636            | 1.060         | 608          |
|                                      | 4112  | dar. Getreide                                | EUR/ha LF                      | 196           | 297            | 194           | 345          |
|                                      | 4120  | dar. Hülsen-, Ölfrüchte, Faserpfl.           | EUR/ha LF                      | 23            | 65             | 17            | 87           |
|                                      | 4150  | dar. Feldgemüse                              | EUR/ha LF                      | 0             | 6              | 742           | 0            |
|                                      | 4200  | Umsatzerlöse Tierproduktion                  | EUR/ha LF                      | 367           | 520            | 590           | 932          |
|                                      | 4220  | dar. Rinder                                  | EUR/ha LF                      | 106           | 122            | 75            | 155          |
|                                      | 4230  | dar. Milch                                   | EUR/ha LF                      | 135           | 130            | 385           | 455          |
|                                      | 4240  | dar. Schweine                                | EUR/ha LF                      | 0             | 244            | 4             | 208          |
|                                      | 4260  | dar. Geflügel/Eier                           | EUR/ha LF                      | 12            | 0              | 2             | 102          |
|                                      | 4360  | Nebenbetr., Dienstleistungen                 | EUR/ha LF                      | 46            | 112            | 271           | 141          |
|                                      | 4368  | dar. Lohnarbeit u. Maschinenmiete            | EUR/ha LF                      | 26            | 15             | 31            | 33           |
|                                      |   | <b>4400 Bestandsveränderungen</b>            | <b>EUR/ha LF</b>               | <b>-1</b>     | <b>-29</b>     | <b>20</b>     | <b>-3</b>    |
| <i>Sonstige betriebliche Erträge</i> | 4500  | sonstige betriebliche Erträge                | EUR/ha LF                      | 415           | 485            | 574           | 451          |
|                                      | 4510  | dar. Zulagen u. Zuschüsse                    | EUR/ha LF                      | 355           | 380            | 427           | 357          |
|                                      | 4520  | dar. aufwandsbez. Zahlungen                  | EUR/ha LF                      | 16            | 71             | 42            | 47           |
|                                      | 4530  | dar. Zins- und Inv.-zusch.                   | EUR/ha LF                      | 0             | 43             | 13            | 26           |
|                                      | 4560  | dar. Agrardieselerstattung                   | EUR/ha LF                      | 16            | 21             | 27            | 21           |
|                                      | 4660  | dar. betriebsbez. Zahlungen                  | EUR/ha LF                      | 338           | 308            | 382           | 307          |
|                                      | 4655  | dar. EU-Direktzahlungen                      | EUR/ha LF                      | 267           | 264            | 261           | 266          |
|                                      | 4680  | dar. Ausgleichszulage                        | EUR/ha LF                      | 24            | 24             | 22            | 19           |
|                                      | 4690  | dar. Präm. f. umweltger. Erz.                | EUR/ha LF                      | 23            | 10             | 29            | 10           |
|                                      | 74  | dar. Beihilfen für Notlagen                  | EUR/ha LF                      | 25            | 9              | 69            | 12           |
|                                      | 4700  | dar. sonstige Betriebserträge                | EUR/ha LF                      | 39            | 59             | 98            | 45           |
|                                      | 4900  | dar. zeitraumfremde Erträge                  | EUR/ha LF                      | 20            | 46             | 49            | 48           |
|                                      |   | <b>5000 Betriebliche Aufwendungen</b>        | <b>EUR/ha LF</b>               | <b>1.128</b>  | <b>1.606</b>   | <b>2.616</b>  | <b>1.898</b> |
| <i>Materialaufwand</i>               | 5100  | Materialaufwand insgesamt                    | EUR/ha LF                      | 524           | 821            | 823           | 1.054        |
|                                      | 5110  | darunter Pflanzenproduktion                  | EUR/ha LF                      | 224           | 319            | 328           | 319          |
|                                      | 5111  | dar. Saat-/ Pflanzgut                        | EUR/ha LF                      | 80            | 97             | 109           | 84           |
|                                      | 5112  | dar. Düngemittel                             | EUR/ha LF                      | 89            | 127            | 89            | 141          |
|                                      | 5113  | dar. Pflanzenschutz                          | EUR/ha LF                      | 39            | 73             | 81            | 72           |
|                                      | 5210  | darunter Tierproduktion                      | EUR/ha LF                      | 107           | 245            | 203           | 490          |
|                                      | 5211  | dar. Tierzukaufe insg.                       | EUR/ha LF                      | 11            | 70             | 18            | 168          |
|                                      | 5280  | dar. Futtermittelzukauf                      | EUR/ha LF                      | 57            | 126            | 126           | 246          |
|                                      | 5291  | dar. Tierarzt, Besamung                      | EUR/ha LF                      | 12            | 29             | 25            | 32           |
|                                      | 5300  | dar. sonst. Mat.-aufw. sonst. Betr.-zw.      | EUR/ha LF                      | 193           | 256            | 293           | 246          |
|                                      | 5351  | dar. Heizmat., Strom, Wasser                 | EUR/ha LF                      | 17            | 28             | 53            | 32           |
|                                      | 5355  | dar. Treib- und Schmierstoffe                | EUR/ha LF                      | 85            | 103            | 130           | 105          |
|                                      | 5357  | dar. Lohnarb. und Maschinenm.                | EUR/ha LF                      | 81            | 110            | 69            | 96           |
|                                      | 5500  | Personalaufwand insgesamt                    | EUR/ha LF                      | 100           | 205            | 824           | 160          |
|                                      | <i>Abschreibungen, sonstige betriebliche Aufwendungen</i> | 5600   | Abschreibungen (AfA) insgesamt | EUR/ha LF     | 209            | 201           | 355          |
| 5700                                 |   | sonst. betriebl. Aufwend. insg.              | EUR/ha LF                      | 295           | 379            | 614           | 447          |
| 5710                                 |   | dar. Unterhaltung insgesamt                  | EUR/ha LF                      | 112           | 93             | 174           | 144          |
| 5730                                 |   | dar. Betriebsversicherung                    | EUR/ha LF                      | 46            | 46             | 63            | 52           |
| 5740                                 |   | dar. sonstiger Betriebsaufwand               | EUR/ha LF                      | 125           | 222            | 325           | 241          |
| 5742                                 |   | dar. Pachtaufw. für luf Flächen              | EUR/ha LF                      | 68            | 120            | 172           | 133          |
| 5765                                 |   | Pachtaufwand je ha Pachtfläche               | EUR/ha                         | 114           | 217            | 192           | 201          |
| 5770                                 |   | darunter zeitraumfremde Aufw.                | EUR/ha LF                      | 12            | 17             | 52            | 10           |
| <i>Ergebnisse der GuV-Rechnung</i>   | <b>6000 Betriebsergebnis</b>                              | <b>EUR/ha LF</b>                             | <b>203</b>                     | <b>130</b>    | <b>65</b>      | <b>232</b>    |              |
|                                      | 7000  | Finanzergebnis                               | EUR/ha LF                      | -37           | -60            | -78           | -73          |
|                                      | 7230  | Zinsen und ähnliche Aufwend.                 | EUR/ha LF                      | 38            | 65             | 84            | 73           |
|                                      | <b>7500 Ergebnis vor Steuern EE</b>                       | <b>EUR/ha LF</b>                             | <b>166</b>                     | <b>70</b>     | <b>-13</b>     | <b>159</b>    |              |
|                                      | 7700  | Betr. Steuern insg. (Steuererg.)             | EUR/ha LF                      | 11            | 8              | 13            | 13           |
|                                      | <b>9000 Gewinn (vor Steuern)</b>                          | <b>EUR</b>                                   | <b>43.543</b>                  | <b>26.990</b> | <b>-11.025</b> | <b>53.424</b> |              |
| <i>Rentabilität</i>                  | <b>9007 Ordentliches Ergebnis</b>                         | <b>EUR/ha LF</b>                             | <b>147</b>                     | <b>34</b>     | <b>-48</b>     | <b>107</b>    |              |
|                                      | <b>9009 Ordentl. Ergebnis u. Personalaufwand</b>          | <b>EUR/ha LF</b>                             | <b>29.856</b>                  | <b>21.618</b> | <b>20.848</b>  | <b>27.380</b> |              |
|                                      | 9051  | Unternehmensgewinn (o E)                     | EUR/ha LF                      | -92           | -189           | -199          | -113         |
|                                      | 9071  | Betriebseinkommen                            | EUR/ha LF                      | 347           | 348            | 941           | 443          |
|                                      | 9101  | Gewinnrate (o E)                             | %                              | 11,2          | 2,1            | -1,8          | 5,2          |
|                                      | 9120  | Gesamtkapitalrentabilität (o E)              | %                              | 0,5           | -0,3           | -1,3          | 1,1          |
|                                      | 9141  | Nettorentabilität (o E)                      | %                              | 61,6          | 15,0           | -31,4         | 48,7         |
| <i>Liquidität</i>                    | 9221  | Cash flow I                                  | EUR/ha LF                      | 370           | 351            | 297           | 419          |
|                                      | <b>9223 Cash flow III</b>                                 | <b>EUR/ha LF</b>                             | <b>79</b>                      | <b>-41</b>    | <b>-44</b>     | <b>-21</b>    |              |
| <i>Stabilität</i>                    | 9235  | Eigenkap.-verändrg. insges. III (bil.-anal.) | EUR/ha LF                      | 25            | -88            | -40           | 24           |
|                                      | 9271  | Fremdkapitalanteil                           | %                              | 50,6          | 73,6           | 78,0          | 67,6         |
|                                      | 9290  | Anlagendeckung                               | %                              | 61,6          | 30,0           | 20,7          | 37,6         |
|                                      | 9292  | Fremdkapitaldeckung II                       | %                              | 86,3          | 58,0           | 58,5          | 59,2         |

Tabelle 5.6c: **Wirtschaftsergebnisse konventioneller Natürlicher Personen im Haupterwerb (Wirtschaftsjahr 2019/20), gegliedert nach Landkreisen**

|  |   |                         | SPN<br>10      | TF<br>14       | UM<br>25       |      |
|--|---|-------------------------|----------------|----------------|----------------|------|
| <i>Strukturdaten</i>   | 1005 Standardoutput   | 1.000 EUR               | 999,0          | 531,4          | 832,8          |      |
|  | <b>1030 landw. genutzte Fläche</b>                            | <b>ha</b>               | <b>393,2</b>   | <b>293,1</b>   | <b>450,3</b>   |      |
|  | 1033 Netto-Pachfläche Ende Wj.                                | ha                      | 327,7          | 213,7          | 310,2          |      |
|  | 1056 durchschnittliche EMZ                                    | EMZ/ar                  | 23,7           | 31,8           | 33,5           |      |
| <i>Arbeitskräfte</i>   | <b>1114 Arbeitskräftebesatz</b>                               | <b>AK/100ha LF</b>      | <b>2,33</b>    | <b>1,21</b>    | <b>1,21</b>    |      |
|  | 1110 Arbeitskräfte insgesamt                                  | AK                      | 9,16           | 3,54           | 5,45           |      |
|  | 1120 nicht entlohnte Arbeitskräfte                            | nAK                     | 1,15           | 1,24           | 1,42           |      |
| <i>Nutzflächen</i>   | 1150 Ackerfläche  | ha                      | 286,9          | 223,0          | 406,1          |      |
|  | 1160 Dauergrünland  | ha                      | 106,2          | 65,5           | 40,2           |      |
|  | 1034 Dauerkulturfläche  | ha                      | 0,0            | 3,6            | 0,0            |      |
|  | 1180 Hauptfutterfläche  | ha                      | 296,0          | 94,5           | 118,6          |      |
| <i>Anbauflächen-<br/>verhältnis</i>  | 1200 Getreide insgesamt (einschl. KM)                         | % AF                    | 32,6           | 59,4           | 63,1           |      |
|  | 1211 darunter Weizen  |                         | 6,2            | 17,3           | 41,1           |      |
|  | 1214 darunter Roggen  | % AF                    | 13,7           | 25,2           | 5,2            |      |
|  | 1215 darunter Gerste  | % AF                    | 5,6            | 12,9           | 14,6           |      |
|  | 1223 darunter Triticale                                       | % AF                    | 5,8            | 0,6            | 1,5            |      |
|  | 1231 Hülsenfrüchte  | % AF                    | 0,6            | 0,5            | 0,7            |      |
|  | 1235 Ölrüchte   | % AF                    | 0,3            | 11,8           | 12,5           |      |
|  | 1237 darunter Winterraps                                      | % AF                    | 0,0            | 7,0            | 11,8           |      |
|  | 1240 Kartoffeln   | % AF                    | 0,0            | 4,3            | 0,2            |      |
|  | 1250 Zuckerrüben  | % AF                    | 0,0            | 2,5            | 1,3            |      |
|  | 1260 alle anderen Marktfrüchte                                | % AF                    | 0,0            | 13,4           | 0,4            |      |
|  | 1270 Ackerfutter als Hauptfutter                              | % AF                    | 64,7           | 3,4            | 18,8           |      |
|  | 1271 darunter Silomais  | % AF                    | 45,6           | 0,1            | 14,9           |      |
|  | 1280 Flächenstilllegung                                       | % AF                    | 0,4            | 4,8            | 3,0            |      |
|  | <i>Viehbestand,<br/>Viehbesatz</i>                            | 1310 Raufutterfresser   | VE/100 ha LF   | 112,5          | 19,3           | 25,4 |
|  |   | 1330 Rindvieh insgesamt | VE/100 ha LF   | 112,5          | 2,9            | 25,2 |
| 1335 Milchkühe   |   | Stück                   | 228            | 0              | 68             |      |
| 1336 Mutter- und Ammenkühe   |   | Stück                   | 43             | 3              | 3              |      |
| 1340 Schafe insgesamt  |   | VE/100 ha LF            | 0,0            | 14,2           | 0,0            |      |
| 1341 Mutterschafe  |   | Stück                   | 0              | 361            | 0              |      |
| 1350 Schweine insgesamt  |   | VE/100 ha LF            | 0,3            | 0,0            | 20,3           |      |
| 1351 Mastschweine und Läufer   |   | Stück                   | 7              | 0              | 182            |      |
| 1352 Zuchtsauen  |   | Stück                   | 0              | 0              | 16             |      |
| 1360 Geflügel insgesamt  |   | VE/100 ha LF            | 7,3            | 0,0            | 34,3           |      |
| <b>1300 Viehbesatz insgesamt</b>   |   | <b>VE/100 ha LF</b>     | <b>120,1</b>   | <b>19,3</b>    | <b>80,1</b>    |      |
| <i>Ernteerträge,<br/>Verkaufserlöse<br/>der pflanzlichen<br/>Erzeugnisse</i> | 1411 Ertrag Getreide (ohne KM)                                | dt/ha                   | 38,7           | 43,4           | 60,4           |      |
|  | 1420 darunter Ertrag Weizen                                   | dt/ha                   | 34,5           | 47,9           | 63,6           |      |
|  | 1433 darunter Ertrag Roggen                                   | dt/ha                   | 39,7           | 38,2           | 62,5           |      |
|  | 1425 darunter Ertrag Gerste                                   | dt/ha                   | 39,5           | 49,5           | 52,5           |      |
|  | 1434 darunter Ertrag Triticale                                | dt/ha                   | 40,4           | 44,4           | 56,4           |      |
|  | 1466 Ertrag Winterraps  | dt/ha                   | 0,0            | 19,4           | 29,7           |      |
|  | 1472 Ertrag Kartoffeln  | dt/ha                   | 100,0          | 385,5          | 431,7          |      |
|  | 1473 Ertrag Zuckerrüben                                       | dt/ha                   | 0,0            | 641,6          | 650,4          |      |
|  | 1511 Verkaufserl. Getreide (ohne KM)                          | EUR/dt                  | 16,41          | 14,58          | 15,95          |      |
|  | 1520 Verkaufserlös Weizen                                     | EUR/dt                  | 19,68          | 16,04          | 16,59          |      |
|  | 1533 Verkaufserlös Roggen                                     | EUR/dt                  | 16,51          | 14,02          | 14,21          |      |
|  | 1525 Verkaufserlös Gerste                                     | EUR/dt                  | 15,86          | 13,64          | 14,14          |      |
|  | 1534 Verkaufserlös Triticale                                  | EUR/dt                  | 14,21          | 12,96          | 13,60          |      |
|  | 1566 Verkaufserlös Winterraps                                 | EUR/dt                  | 0,00           | 35,98          | 35,37          |      |
|  | 1572 Verkaufserlös Kartoffeln                                 | EUR/dt                  | 0,00           | 5,77           | 5,20           |      |
|  | 1573 Verkaufserlös Zuckerrüben                                | EUR/dt                  | 0,00           | 1,67           | 2,79           |      |
|  | <i>Tierleistungen,<br/>Verkaufserlöse der<br/>Viehhaltung</i> | 1601 geborene Kälber    | Stück/ Kuh     | 0,83           | 1,28           | 1,12 |
| 1631 Milchleistung   |   | kg / Kuh                | 11.438         | 0              | 9.272          |      |
| 1612 aufgezogene Ferkel  |   | Stück/ Sau              | 0,00           | 0,00           | 27,20          |      |
| 6631 Verkaufserlös Kuhmilch  |   | Ct/kg                   | 33,66          | 0,00           | 32,63          |      |
| 6643 Verkaufserl. Ferkel 10 bis 30 kg  |   | EUR/Stück               | 0              | 0              | 70             |      |
| <i>Bilanzdaten,<br/>Schlussbilanz</i>  | <b>2020 Anlagevermögen ohne Tiere insges.</b>                 | <b>EUR/ha LF</b>        | <b>4.980</b>   | <b>2.382</b>   | <b>3.406</b>   |      |
|  | 2030 Imm. Vermögensgegenstände                                | EUR/ha LF               | 4              | 11             | 7              |      |
|  | 2100 Sachanlagen insgesamt                                    | EUR/ha LF               | 4.958          | 2.332          | 3.391          |      |
|  | 2111 dar. Boden insg.   | EUR/ha LF               | 704            | 836            | 1.529          |      |
|  | 2115 dar. baul. Anlagen, Gebäude                              | EUR/ha LF               | 2.605          | 683            | 890            |      |
|  | 2140 dar. techn. Anl., Maschinen                              | EUR/ha LF               | 1.639          | 694            | 948            |      |
|  | 2200 Finanzanlagen insg.                                      | EUR/ha LF               | 18             | 39             | 8              |      |
|  | <b>2300 Tiervermögen insgesamt</b>                            | <b>EUR/ha LF</b>        | <b>797</b>     | <b>125</b>     | <b>209</b>     |      |
|  | 2320 dar. Rinder  | EUR/ha LF               | 795            | 16             | 156            |      |
|  | 2330 dar. Schweine  | EUR/ha LF               | 0              | 0              | 42             |      |
|  | <b>2400 Umlaufvermögen ohne Tiere</b>                         | <b>EUR/ha LF</b>        | <b>1.276</b>   | <b>600</b>     | <b>735</b>     |      |
|  | 2412 dar. Feldinventar  | EUR/ha LF               | 186            | 75             | 261            |      |
|  | 2420 dar. Finanzumlaufvermögen                                | EUR/ha LF               | 960            | 504            | 436            |      |
|  | <b>2000 Summe Aktiva</b>                                      | <b>EUR/ha LF</b>        | <b>7.113</b>   | <b>3.150</b>   | <b>4.580</b>   |      |
|  | <b>2001 Summe Aktiva</b>                                      | <b>EUR/AK</b>           | <b>305.416</b> | <b>261.178</b> | <b>378.705</b> |      |
|  | 9041 Eigenkapital insg. (bil.-analyt.)                        | EUR/ha LF               | 4.259          | 1.834          | 1.258          |      |
|  | 9042 Fremdkapital insg. (bil.-analyt.)                        | EUR/ha LF               | 2.820          | 1.274          | 3.121          |      |
|  | 3500 Verbindlichkeiten insg.                                  | EUR/ha LF               | 2.460          | 1.141          | 2.948          |      |
|  | 3510 dar. Verb. geg. Kreditinstituten                         | EUR/ha LF               | 1.809          | 579            | 2.506          |      |
|  | 3521 dar. Verb. aus Lief. u. Leist.                           | EUR/ha LF               | 311            | 310            | 363            |      |
|  | 3519 Tilgung  | EUR/ha LF               | 338            | 162            | 306            |      |

|   |             |  | SPN              | TF             | UM            |                |
|---|-------------|--|------------------|----------------|---------------|----------------|
|   |             | Anzahl                                       | 10               | 14             | 25            |                |
| <i>Bilanzdaten,</i>                                       | 2500        | Veränderung Aktiva insg.                     | EUR/ha LF        | 167            | 129           | -31            |
| <i>Veränderungen</i>                                      | 8300        | Bruttoinvestitionen insg.                    | EUR/ha LF        | 337            | 246           | 374            |
|   | 8400        | Nettoinvestitionen insg.                     | EUR/ha LF        | -96            | 15            | 97             |
|   | 9230        | Veränder. Eigenkapital (bil.-anal.)          | EUR/ha LF        | 201            | 43            | 47             |
|   | 9229        | Veränd. Fremdkapital (bil.-anal.)            | EUR/ha LF        | -62            | 73            | -45            |
|   | 3850        | Veränderung Verbindlichkeiten                | EUR/ha LF        | -103           | 86            | -34            |
|   | <b>4000</b> | <b>Betriebliche Erträge insg.</b>            | <b>EUR/ha LF</b> | <b>3.622</b>   | <b>1.634</b>  | <b>2.779</b>   |
| <i>Umsatzerlöse</i>                                       | 4010        | Umsatzerlöse insgesamt                       | EUR/ha LF        | 3.048          | 1.022         | 2.410          |
|   | 4100        | Umsatzerlöse Pflanzenproduktion              | EUR/ha LF        | 182            | 602           | 780            |
|   | 4112        | dar. Getreide                                | EUR/ha LF        | 68             | 276           | 527            |
|   | 4120        | dar. Hülsen-, Ölfrüchte, Faserpfl.           | EUR/ha LF        | 1              | 67            | 119            |
|   | 4150        | dar. Feldgemüse                              | EUR/ha LF        | 0              | 103           | 0              |
|   | 4200        | Umsatzerlöse Tierproduktion                  | EUR/ha LF        | 2.784          | 353           | 1.487          |
|   | 4220        | dar. Rinder                                  | EUR/ha LF        | 367            | 20            | 72             |
|   | 4230        | dar. Milch                                   | EUR/ha LF        | 2.232          | 0             | 456            |
|   | 4240        | dar. Schweine                                | EUR/ha LF        | 2              | 0             | 286            |
|   | 4260        | dar. Geflügel/Eier                           | EUR/ha LF        | 143            | 0             | 658            |
|   | 4360        | Nebenbetr., Dienstleistungen                 | EUR/ha LF        | 82             | 64            | 142            |
|   | 4368        | dar. Lohnarbeit u. Maschinenmiete            | EUR/ha LF        | 41             | 29            | 25             |
|   | <b>4400</b> | <b>Bestandsveränderungen</b>                 | <b>EUR/ha LF</b> | <b>49</b>      | <b>7</b>      | <b>-47</b>     |
| <i>Sonstige betriebliche Erträge</i>                      | 4500        | sonstige betriebliche Erträge                | EUR/ha LF        | 525            | 589           | 416            |
|   | 4510        | dar. Zulagen u. Zuschüsse                    | EUR/ha LF        | 445            | 479           | 317            |
|   | 4520        | dar. aufwandsbez. Zahlungen                  | EUR/ha LF        | 81             | 22            | 23             |
|   | 4530        | dar. Zins- und Inv.-zusch.                   | EUR/ha LF        | 39             | 5             | 2              |
|   | 4560        | dar. Agrardieselerstattung                   | EUR/ha LF        | 37             | 16            | 20             |
|   | 4660        | dar. betriebsbez. Zahlungen                  | EUR/ha LF        | 359            | 456           | 294            |
|   | 4655        | dar. EU-Direktzahlungen                      | EUR/ha LF        | 267            | 276           | 272            |
|   | 4680        | dar. Ausgleichszulage                        | EUR/ha LF        | 25             | 15            | 7              |
|   | 4690        | dar. Präm. f. umweltger. Erz.                | EUR/ha LF        | 20             | 110           | 2              |
|   | 74          | dar. Beihilfen für Notlagen                  | EUR/ha LF        | 46             | 48            | 12             |
|   | 4700        | dar. sonstige Betriebserträge                | EUR/ha LF        | 49             | 61            | 61             |
|   | 4900        | dar. zeitraumfremde Erträge                  | EUR/ha LF        | 32             | 50            | 38             |
|   | <b>5000</b> | <b>Betriebliche Aufwendungen</b>             | <b>EUR/ha LF</b> | <b>3.131</b>   | <b>1.385</b>  | <b>2.359</b>   |
| <i>Materialaufwand</i>                                    | 5100        | Materialaufwand insgesamt                    | EUR/ha LF        | 1.604          | 572           | 1.307          |
|   | 5110        | darunter Pflanzenproduktion                  | EUR/ha LF        | 190            | 269           | 352            |
|   | 5111        | dar. Saat-/ Pflanzgut                        | EUR/ha LF        | 77             | 91            | 72             |
|   | 5112        | dar. Düngemittel                             | EUR/ha LF        | 66             | 90            | 144            |
|   | 5113        | dar. Pflanzenschutz                          | EUR/ha LF        | 27             | 71            | 113            |
|   | 5210        | darunter Tierproduktion                      | EUR/ha LF        | 1.002          | 81            | 732            |
|   | 5211        | dar. Tierzukaufe insg.                       | EUR/ha LF        | 31             | 14            | 213            |
|   | 5280        | dar. Futtermittelzukauf                      | EUR/ha LF        | 763            | 50            | 448            |
|   | 5291        | dar. Tierarzt, Besamung                      | EUR/ha LF        | 126            | 2             | 41             |
|   | 5300        | dar. sonst. Mat.-aufw. sonst. Betr.-zw.      | EUR/ha LF        | 412            | 222           | 223            |
|   | 5351        | dar. Heizmat., Strom, Wasser                 | EUR/ha LF        | 95             | 19            | 31             |
|   | 5355        | dar. Treib- und Schmierstoffe                | EUR/ha LF        | 165            | 79            | 113            |
|   | 5357        | dar. Lohnarb. und Maschinenm.                | EUR/ha LF        | 143            | 61            | 60             |
|   | 5500        | Personalaufwand insgesamt                    | EUR/ha LF        | 644            | 236           | 226            |
| <i>Abschreibungen, sonstige betriebliche Aufwendungen</i> | 5600        | Abschreibungen (AfA) insgesamt               | EUR/ha LF        | 432            | 215           | 257            |
|   | 5700        | sonst. betriebl. Aufwend. insg.              | EUR/ha LF        | 452            | 362           | 570            |
|   | 5710        | dar. Unterhaltung insgesamt                  | EUR/ha LF        | 178            | 91            | 146            |
|   | 5730        | dar. Betriebsversicherung                    | EUR/ha LF        | 66             | 56            | 59             |
|   | 5740        | dar. sonstiger Betriebsaufwand               | EUR/ha LF        | 207            | 202           | 340            |
|   | 5742        | dar. Pachtaufw. für luf Flächen              | EUR/ha LF        | 90             | 116           | 184            |
|   | 5765        | Pachtaufwand je ha Pachtfläche               | EUR/ha           | 103            | 157           | 272            |
|   | 5770        | darunter zeitraumfremde Aufw.                | EUR/ha LF        | 1              | 13            | 25             |
| <i>Ergebnisse der GuV-Rechnung</i>                        | <b>6000</b> | <b>Betriebsergebnis</b>                      | <b>EUR/ha LF</b> | <b>491</b>     | <b>249</b>    | <b>420</b>     |
|   | 7000        | Finanzergebnis                               | EUR/ha LF        | -45            | -23           | -65            |
|   | 7230        | Zinsen und ähnliche Aufwend.                 | EUR/ha LF        | 45             | 24            | 66             |
|   | <b>7500</b> | <b>Ergebnis vor Steuern EE</b>               | <b>EUR/ha LF</b> | <b>446</b>     | <b>227</b>    | <b>355</b>     |
|   | 7700        | Betr. Steuern insg. (Steuererg.)             | EUR/ha LF        | 6              | 8             | 12             |
|   | <b>9000</b> | <b>Gewinn (vor Steuern)</b>                  | <b>EUR</b>       | <b>173.151</b> | <b>64.193</b> | <b>154.189</b> |
| <i>Rentabilität</i>                                       | <b>9007</b> | <b>Ordentliches Ergebnis</b>                 | <b>EUR/ha LF</b> | <b>409</b>     | <b>183</b>    | <b>320</b>     |
|   | <b>9009</b> | <b>Ordentl. Ergebnis u. Personalaufwand</b>  | <b>EUR/AK</b>    | <b>45.217</b>  | <b>34.741</b> | <b>45.098</b>  |
|   | 9051        | Unternehmergeinn (o E)                       | EUR/ha LF        | 175            | -47           | -10            |
|   | 9071        | Betriebseinkommen                            | EUR/ha LF        | 1.181          | 550           | 806            |
|   | 9101        | Gewinnrate (o E)                             | %                | 11,5           | 11,6          | 11,7           |
|   | 9120        | Gesamtkapitalrentabilität (o E)              | %                | 4,9            | 1,8           | 5,9            |
|   | 9141        | Nettorentabilität (o E)                      | %                | 174,8          | 79,3          | 96,9           |
| <i>Liquidität</i>   | 9221        | Cash flow I                                  | EUR/ha LF        | 887            | 395           | 622            |
| <i>Stabilität</i>   | <b>9223</b> | <b>Cash flow III</b>                         | <b>EUR/ha LF</b> | <b>316</b>     | <b>173</b>    | <b>79</b>      |
|   | 9235        | Eigenkap.-verändrg. insges. III (bil.-anal.) | EUR/ha LF        | 170            | 6             | 24             |
|   | 9271        | Fremdkapitalanteil                           | %                | 39,6           | 40,4          | 68,1           |
|   | 9290        | Anlagendeckung                               | %                | 85,5           | 77,0          | 36,9           |
|   | 9292        | Fremdkapitaldeckung II                       | %                | 133,4          | 117,8         | 62,2           |

Tabelle 6.1: **Wirtschaftsergebnisse konventioneller Juristischer Personen (Wirtschaftsjahr 2019/20), gegliedert nach Unternehmenserfolg (Abschnitt 3.3, Kennwert 9009)**

|   |  |  | E                         | M              | W              |                |      |
|---|--|--|---------------------------|----------------|----------------|----------------|------|
|   |  |  | 56                        | 222            | 56             |                |      |
|   |  | Anzahl                                   |                           |                |                |                |      |
| <i>Strukturdaten</i>  | 1005   | Standardoutput                           | 1.000 EUR                 | 2.553,1        | 2.412,2        | 1.829,0        |      |
|   | <b>1030</b>  | <b>landw. genutzte Fläche</b>            | <b>ha</b>                 | <b>1.312,0</b> | <b>1.391,5</b> | <b>1.078,9</b> |      |
|   | 1033   | Netto-Pachtfläche Ende Wj.               | ha                        | 679,9          | 869,1          | 716,0          |      |
|   | 1056   | durchschnittliche EMZ                    | EMZ/ar                    | 29,2           | 27,4           | 25,4           |      |
| <i>Arbeitskräfte</i>  | <b>1114</b>  | <b>Arbeitskräftebesatz</b>               | <b>AK/100ha LF</b>        | <b>1,37</b>    | <b>1,69</b>    | <b>1,98</b>    |      |
|   | 1110   | Arbeitskräfte insgesamt                  | AK                        | 18,04          | 23,58          | 21,35          |      |
| <i>Nutzflächen</i>  | 1150   | Ackerfläche                              | ha                        | 1.146,6        | 1.166,1        | 850,0          |      |
|   | 1160   | Dauergrünland                            | ha                        | 163,2          | 221,6          | 224,8          |      |
|   | 1034   | Dauerkulturfläche                        | ha                        | 0,0            | 0,5            | 1,3            |      |
|   | 1180   | Hauptfutterfläche                        | ha                        | 431,5          | 540,5          | 515,5          |      |
| <i>Anbauflächen-<br/>verhältnis</i>                           | 1200   | Getreide insgesamt (einschl. KM)         | % AF                      | 54,4           | 52,5           | 49,1           |      |
|   | 1211   | darunter Weizen                          | % AF                      | 22,3           | 17,4           | 12,3           |      |
|   | 1214   | darunter Roggen                          | % AF                      | 15,1           | 18,6           | 21,3           |      |
|   | 1215   | darunter Gerste                          | % AF                      | 12,8           | 10,6           | 10,1           |      |
|   | 1223   | darunter Triticale                       | % AF                      | 2,0            | 3,9            | 4,5            |      |
|   | 1231   | Hülsenfrüchte                            | % AF                      | 1,5            | 1,5            | 0,9            |      |
|   | 1235   | Ölfrüchte                                | % AF                      | 10,1           | 8,5            | 6,0            |      |
|   | 1237   | darunter Winterraps                      | % AF                      | 9,2            | 6,8            | 4,8            |      |
|   | 1240   | Kartoffeln                               | % AF                      | 1,3            | 1,7            | 1,3            |      |
|   | 1250   | Zuckerrüben                              | % AF                      | 1,0            | 0,5            | 0,1            |      |
|   | 1260   | alle anderen Marktfrüchte                | % AF                      | 4,7            | 3,3            | 2,0            |      |
|   | 1270   | Ackerfutter als Hauptfutter              | % AF                      | 23,7           | 27,1           | 33,1           |      |
|   | 1271   | darunter Silomais                        | % AF                      | 16,8           | 20,9           | 28,0           |      |
| 1280  | Flächenstilllegung   | % AF                                     | 3,2                       | 4,8            | 7,0            |                |      |
| <i>Viehbestand,<br/>Viehbesatz</i>                            | 1310   | Raufutterfresser                         | VE/100 ha LF              | 33,5           | 45,2           | 57,5           |      |
|   | 1330   | Rindvieh insgesamt                       | VE/100 ha LF              | 33,5           | 45,1           | 57,4           |      |
|   | 1335   | Milchkühe                                | Stück                     | 261            | 293            | 262            |      |
|   | 1336   | Mutter- und Ammenkühe                    | Stück                     | 31             | 47             | 36             |      |
|   | 1340   | Schafe insgesamt                         | VE/100 ha LF              | 0,0            | 0,0            | 0,0            |      |
|   | 1341   | Mutterschafe                             | Stück                     | 1              | 2              | 0              |      |
|   | 1350   | Schweine insgesamt                       | VE/100 ha LF              | 28,9           | 16,5           | 5,6            |      |
|   | 1351   | Mastschweine und Läufer                  | Stück                     | 595            | 396            | 139            |      |
|   | 1352   | Zuchtsauen                               | Stück                     | 129            | 65             | 9              |      |
|   | 1360   | Geflügel insgesamt                       | VE/100 ha LF              | 18,9           | 5,7            | 2,0            |      |
|   | <b>1300</b>  | <b>Viehbesatz insgesamt</b>              | <b>VE/100 ha LF</b>       | <b>81,4</b>    | <b>67,4</b>    | <b>65,1</b>    |      |
|   | <i>Ernteerträge,<br/>Verkaufserlöse<br/>der pflanzlichen<br/>Erzeugnisse</i> | 1411                                     | Ertrag Getreide (ohne KM) | dt/ha          | 54,0           | 47,1           | 42,0 |
|   |  | 1420                                     | darunter Ertrag Weizen    | dt/ha          | 60,2           | 55,4           | 50,9 |
| 1433  |  | darunter Ertrag Roggen                   | dt/ha                     | 44,4           | 38,5           | 36,3           |      |
| 1425  |  | darunter Ertrag Gerste                   | dt/ha                     | 56,5           | 51,8           | 46,5           |      |
| 1434  |  | darunter Ertrag Triticale                | dt/ha                     | 45,6           | 42,1           | 38,8           |      |
| 1466  |  | Ertrag Winterraps                        | dt/ha                     | 26,1           | 25,0           | 23,6           |      |
| 1472  |  | Ertrag Kartoffeln                        | dt/ha                     | 318,7          | 286,2          | 244,2          |      |
| 1473  |  | Ertrag Zuckerrüben                       | dt/ha                     | 596,7          | 630,9          | 730,1          |      |
| 1511  |  | Verkaufserl. Getreide (ohne KM)          | EUR/dt                    | 15,57          | 15,67          | 15,60          |      |
| 1520  |  | Verkaufserlös Weizen                     | EUR/dt                    | 16,92          | 17,03          | 17,33          |      |
| 1533  |  | Verkaufserlös Roggen                     | EUR/dt                    | 13,73          | 14,41          | 14,73          |      |
| 1525  |  | Verkaufserlös Gerste                     | EUR/dt                    | 14,78          | 14,79          | 14,65          |      |
| 1534  |  | Verkaufserlös Triticale                  | EUR/dt                    | 13,42          | 14,36          | 14,35          |      |
| 1566  |  | Verkaufserlös Winterraps                 | EUR/dt                    | 38,11          | 37,77          | 37,73          |      |
| 1572  |  | Verkaufserlös Kartoffeln                 | EUR/dt                    | 10,00          | 11,66          | 8,49           |      |
| 1573  | Verkaufserlös Zuckerrüben  | EUR/dt                                   | 2,59                      | 2,48           | 2,49           |                |      |
| <i>Tierleistungen,<br/>Verkaufserlöse der<br/>Viehhaltung</i> | 1601   | geborene Kälber                          | Stück/ Kuh                | 1,01           | 1,04           | 1,09           |      |
|   | 1631   | Milchleistung                            | kg / Kuh                  | 9.859          | 9.515          | 8.898          |      |
|   | 1612   | aufgezogene Ferkel                       | Stück/ Sau                | 30,95          | 29,78          | 26,33          |      |
|   | 6631   | Verkaufserlös Kuhmilch                   | Ct/kg                     | 34,02          | 33,22          | 33,14          |      |
|   | 6643   | Verkaufserl. Ferkel 10 bis 30 kg         | EUR/Stück                 | 60             | 53             | 46             |      |
| <i>Bilanzdaten,<br/>Schlussbilanz</i>                         | <b>2020</b>  | <b>Anlagevermögen ohne Tiere insges.</b> | <b>EUR/ha LF</b>          | <b>5.078</b>   | <b>3.804</b>   | <b>3.340</b>   |      |
|   | 2030   | Imm. Vermögensgegenstände                | EUR/ha LF                 | 7              | 8              | 7              |      |
|   | 2100   | Sachanlagen insgesamt                    | EUR/ha LF                 | 4.836          | 3.612          | 3.189          |      |
|   | 2111   | dar. Boden insg.                         | EUR/ha LF                 | 2.806          | 1.786          | 1.342          |      |
|   | 2115   | dar. baul. Anlagen, Gebäude              | EUR/ha LF                 | 792            | 769            | 805            |      |
|   | 2140   | dar. techn. Anl., Maschinen              | EUR/ha LF                 | 1.090          | 971            | 985            |      |
|   | 2200   | Finanzanlagen insg.                      | EUR/ha LF                 | 236            | 185            | 145            |      |
|   | <b>2300</b>  | <b>Tiervermögen insgesamt</b>            | <b>EUR/ha LF</b>          | <b>323</b>     | <b>329</b>     | <b>363</b>     |      |
|   | 2320   | dar. Rinder                              | EUR/ha LF                 | 243            | 288            | 351            |      |
|   | 2330   | dar. Schweine                            | EUR/ha LF                 | 68             | 37             | 12             |      |
|   | <b>2400</b>  | <b>Umlaufvermögen ohne Tiere</b>         | <b>EUR/ha LF</b>          | <b>1.637</b>   | <b>1.253</b>   | <b>976</b>     |      |
|   | 2412   | dar. Feldinventar                        | EUR/ha LF                 | 254            | 231            | 216            |      |
|   | 2420   | dar. Finanzumlaufvermögen                | EUR/ha LF                 | 1.073          | 752            | 503            |      |
|   | <b>2000</b>  | <b>Summe Aktiva</b>                      | <b>EUR/ha LF</b>          | <b>7.076</b>   | <b>5.414</b>   | <b>4.739</b>   |      |
|   | <b>2001</b>  | <b>Summe Aktiva</b>                      | <b>EUR/AK</b>             | <b>514.682</b> | <b>319.541</b> | <b>239.505</b> |      |
|   | 9041   | Eigenkapital insg. (bil.-analyt.)        | EUR/ha LF                 | 3.754          | 2.833          | 2.020          |      |
|   | 9042   | Fremdkapital insg. (bil.-analyt.)        | EUR/ha LF                 | 3.322          | 2.573          | 2.674          |      |
|   | 3500   | Verbindlichkeiten insg.                  | EUR/ha LF                 | 2.996          | 2.318          | 2.453          |      |
|   | 3510   | dar. Verb. geg. Kreditinstituten         | EUR/ha LF                 | 2.161          | 1.785          | 1.842          |      |
|   | 3521   | dar. Verb. aus Lief. u. Leist.           | EUR/ha LF                 | 189            | 203            | 243            |      |
|   | 3519   | Tilgung                                  | EUR/ha LF                 | 247            | 222            | 216            |      |

|   |  |   |                | E             | M               | W            |
|---|--|---|----------------|---------------|-----------------|--------------|
|   |  |   |                | 56            | 222             | 56           |
|   |  |   |                | Anzahl        |                 |              |
| <i>Bilanzdaten, Veränderungen</i>                         | 2500   | Veränderung Aktiva insg.                | EUR/ha LF      | 252           | 51              | -92          |
|   | 8300   | Bruttoinvestitionen insg.               | EUR/ha LF      | 574           | 404             | 424          |
|   | 8400   | Nettoinvestitionen insg.                | EUR/ha LF      | 264           | 90              | 25           |
|   | 9230   | Veränder. Eigenkapital (bil.-anal.)     | EUR/ha LF      | 148           | -31             | -224         |
|   | 9229   | Veränd. Fremdkapital (bil.-anal.)       | EUR/ha LF      | 107           | 80              | 118          |
|   | 3850   | Veränderung Verbindlichkeiten           | EUR/ha LF      | 95            | 65              | 84           |
| <b>4000 Betriebliche Erträge insg.</b>                    |  |   |                | <b>2.926</b>  | <b>2.485</b>    | <b>2.213</b> |
| <i>Umsatzerlöse</i>                                       | 4010   | Umsatzerlöse insgesamt                  | EUR/ha LF      | 2.440         | 2.012           | 1.764        |
|   | 4100   | Umsatzerlöse Pflanzenproduktion         | EUR/ha LF      | 600           | 480             | 376          |
|   | 4112   | dar. Getreide                           | EUR/ha LF      | 312           | 258             | 200          |
|   | 4120   | dar. Hülsen-, Ölfrüchte, Faserpfl.      | EUR/ha LF      | 106           | 72              | 44           |
|   | 4150   | dar. Feldgemüse                         | EUR/ha LF      | 0             | 7               | 22           |
|   | 4200   | Umsatzerlöse Tierproduktion             | EUR/ha LF      | 1.361         | 1.104           | 1.067        |
|   | 4220   | dar. Rinder                             | EUR/ha LF      | 99            | 167             | 260          |
|   | 4230   | dar. Milch                              | EUR/ha LF      | 656           | 655             | 700          |
|   | 4240   | dar. Schweine                           | EUR/ha LF      | 341           | 194             | 77           |
|   | 4260   | dar. Geflügel/Eier                      | EUR/ha LF      | 247           | 78              | 25           |
|   | 4360   | Nebenbetr., Dienstleistungen            | EUR/ha LF      | 480           | 426             | 319          |
|   | 4368   | dar. Lohnarbeit u. Maschinenmiete       | EUR/ha LF      | 84            | 73              | 57           |
|   | <b>4400 Bestandsveränderungen</b>                |   |                |               | <b>54</b>       | <b>10</b>    |
| <i>Sonstige betriebliche Erträge</i>                      | 4500   | sonstige betriebliche Erträge           | EUR/ha LF      | 428           | 461             | 468          |
|   | 4510   | dar. Zulagen u. Zuschüsse               | EUR/ha LF      | 335           | 356             | 353          |
|   | 4520   | dar. aufwandsbez. Zahlungen             | EUR/ha LF      | 33            | 34              | 30           |
|   | 4530   | dar. Zins- und Inv.-zusch.              | EUR/ha LF      | 6             | 5               | 2            |
|   | 4560   | dar. Agrardieselerstattung              | EUR/ha LF      | 24            | 24              | 23           |
|   | 4660   | dar. betriebsbez. Zahlungen             | EUR/ha LF      | 300           | 320             | 320          |
|   | 4655   | dar. EU-Direktzahlungen                 | EUR/ha LF      | 255           | 260             | 263          |
|   | 4680   | dar. Ausgleichszulage                   | EUR/ha LF      | 16            | 20              | 22           |
|   | 4690   | dar. Präm. f. umweltger. Erz.           | EUR/ha LF      | 6             | 10              | 9            |
|   | 74   | dar. Beihilfen für Notlagen             | EUR/ha LF      | 22            | 28              | 23           |
|   | 4700   | dar. sonstige Betriebserträge           | EUR/ha LF      | 63            | 57              | 40           |
|   | 4900   | dar. zeitraumfremde Erträge             | EUR/ha LF      | 31            | 49              | 76           |
|   | <b>5000 Betriebliche Aufwendungen</b>            |   |                |               | <b>2.606</b>    | <b>2.418</b> |
| <i>Materialaufwand</i>                                    | 5100   | Materialaufwand insgesamt               | EUR/ha LF      | 1.351         | 1.182           | 1.115        |
|   | 5110   | darunter Pflanzenproduktion             | EUR/ha LF      | 301           | 276             | 262          |
|   | 5111   | dar. Saat-/ Pflanzgut                   | EUR/ha LF      | 96            | 83              | 79           |
|   | 5112   | dar. Düngemittel                        | EUR/ha LF      | 105           | 96              | 88           |
|   | 5113   | dar. Pflanzenschutz                     | EUR/ha LF      | 76            | 64              | 52           |
|   | 5210   | darunter Tierproduktion                 | EUR/ha LF      | 655           | 511             | 499          |
|   | 5211   | dar. Tierzukäufe insg.                  | EUR/ha LF      | 126           | 86              | 86           |
|   | 5280   | dar. Futtermittelzukauf                 | EUR/ha LF      | 426           | 328             | 307          |
|   | 5291   | dar. Tierarzt, Besamung                 | EUR/ha LF      | 44            | 45              | 47           |
|   | 5300   | dar. sonst. Mat.-aufw. sonst. Betr.-zw. | EUR/ha LF      | 395           | 395             | 354          |
|   | 5351   | dar. Heizmat., Strom, Wasser            | EUR/ha LF      | 69            | 60              | 60           |
|   | 5355   | dar. Treib- und Schmierstoffe           | EUR/ha LF      | 119           | 121             | 122          |
|   | 5357   | dar. Lohnarb. und Maschinenm.           | EUR/ha LF      | 82            | 71              | 85           |
|   | <b>5500 Personalaufwand insgesamt</b>            |   |                |               | <b>506</b>      | <b>532</b>   |
| <i>Abschreibungen, sonstige betriebliche Aufwendungen</i> | 5600   | Abschreibungen (AfA) insgesamt          | EUR/ha LF      | 265           | 250             | 252          |
|   | 5700   | sonst. betriebl. Aufwend. insg.         | EUR/ha LF      | 484           | 454             | 464          |
|   | 5710   | dar. Unterhaltung insgesamt             | EUR/ha LF      | 164           | 171             | 183          |
|   | 5730   | dar. Betriebsversicherung               | EUR/ha LF      | 49            | 49              | 51           |
|   | 5740   | dar. sonstiger Betriebsaufwand          | EUR/ha LF      | 263           | 222             | 214          |
|   | 5742   | dar. Pachtanf. für luf Flächen          | EUR/ha LF      | 140           | 126             | 116          |
|   | 5765   | Pachtaufwand je ha Pachtfläche          | EUR/ha         | 220           | 164             | 142          |
|   | 5770   | darunter zeitraumfremde Aufw.           | EUR/ha LF      | 8             | 12              | 16           |
| <i>Ergebnisse der GuV-Rechnung</i>                        | <b>6000 Betriebsergebnis</b>                     | <b>EUR/ha LF</b>                        | <b>321</b>     | <b>67</b>     | <b>-141</b>     |              |
|   | 7000   | Finanzergebnis                          | EUR/ha LF      | -27           | -30             | -20          |
|   | 7230   | Zinsen und ähnliche Aufwend.            | EUR/ha LF      | 64            | 53              | 59           |
|   | <b>7500 Ergebnis vor Steuern EE</b>              | <b>EUR/ha LF</b>                        | <b>293</b>     | <b>37</b>     | <b>-162</b>     |              |
|   | 7700   | Betr. Steuern insg. (Steuerergebnis)    | EUR/ha LF      | 72            | 28              | 10           |
|   | <b>9000 Gewinn (vor Steuern)</b>                 | <b>EUR</b>                              | <b>370.526</b> | <b>37.544</b> | <b>-185.243</b> |              |
| <i>Rentabilität</i>                                       | <b>9007 Ordentliches Ergebnis je ha LF</b>       | <b>EUR/ha LF</b>                        | <b>263</b>     | <b>-18</b>    | <b>-265</b>     |              |
|   | <b>9009 Ordentl. Ergebnis u. Personalaufwand</b> | <b>EUR/AK</b>                           | <b>55.962</b>  | <b>30.326</b> | <b>13.049</b>   |              |
|   | 9051   | Unternehmensgewinn (o E)                | EUR/ha LF      | 112           | -122            | -346         |
|   | 9071   | Betriebseinkommen                       | EUR/ha LF      | 882           | 631             | 385          |
|   | 9101   | Gewinnrate (o E)                        | %              | 9,0           | -0,7            | -12,3        |
|   | 9120   | Gesamtkapitalrentabilität (o E)         | %              | 4,6           | 0,6             | -4,4         |
|   | 9141   | Nettorentabilität (o E)                 | %              | 174,5         | -17,0           | -327,0       |
|   | <i>Liquidität, Stabilität</i>                    | 9221                                    | Cash flow I    | EUR/ha LF     | 426             | 284          |
| <b>9223 Cash flow III</b>                                 |  | <b>EUR/ha LF</b>                        | <b>178</b>     | <b>62</b>     | <b>6</b>        |              |
| 9231  |  | langfristige Kapitaldienstgrenze        | EUR/ha LF      | 262           | 25              | -173         |
| 9233  |  | kurzfristige Kapitaldienstgrenze        | EUR/ha LF      | 527           | 275             | 79           |
| 9243  |  | Ausschöpf. der kurzfr. KDG              | %              | 59,1          | 100,1           | 346,4        |
| 9237  |  | Bereinigte Eigenkapitalveränderung      | EUR/ha LF      | 198           | -27             | -232         |
| 9271  |  | Fremdkapitalanteil                      | %              | 47,0          | 47,5            | 56,4         |
| 9290  |  | Anlagendeckung                          | %              | 73,9          | 74,5            | 60,5         |
| 9292  |  | Fremdkapitaldeckung II                  | %              | 100,0         | 107,6           | 93,4         |

Tabelle 6.1a: **Wirtschaftsergebnisse konventioneller Juristischer Personen (Wirtschaftsjahr 2019/20), Abrechnungszeitraum: Kalenderjahr 2019, gegliedert nach Unternehmenserfolg (Abschnitt 3.3, Kennwert 9009)**

|   |  |                                | <b>E</b>       | <b>M</b>       | <b>W</b>       |      |
|---|--|--------------------------------|----------------|----------------|----------------|------|
|   |  | <b>Anzahl</b>                  | <b>35</b>      | <b>139</b>     | <b>35</b>      |      |
| <i>Strukturdaten</i>  | 1005 Standardoutput  | 1.000 EUR                      | 2.375,2        | 2.386,3        | 1.799,6        |      |
|   | <b>1030 landw. genutzte Fläche</b>   | <b>ha</b>                      | <b>1.301,7</b> | <b>1.307,4</b> | <b>1.010,2</b> |      |
|   | 1033 Netto-Pachfläche Ende Wj.   | ha                             | 655,6          | 804,5          | 737,0          |      |
|   | 1056 durchschnittliche EMZ   | EMZ/ar                         | 30,4           | 27,6           | 25,1           |      |
| <i>Arbeitskräfte</i>  | <b>1114 Arbeitskräftebesatz</b>  | <b>AK/100ha LF</b>             | <b>1,34</b>    | <b>1,72</b>    | <b>1,85</b>    |      |
|   | 1110 Arbeitskräfte insgesamt   | AK                             | 17,45          | 22,47          | 18,70          |      |
| <i>Nutzflächen</i>  | 1150 Ackerfläche   | ha                             | 1.107,9        | 1.092,7        | 790,3          |      |
|   | 1160 Dauergrünland   | ha                             | 190,6          | 210,5          | 217,2          |      |
|   | 1034 Dauerkulturfläche   | ha                             | 0,0            | 0,2            | 0,4            |      |
|   | 1180 Hauptfutterfläche   | ha                             | 470,6          | 524,6          | 504,1          |      |
| <i>Anbauflächen-<br/>verhältnis</i>                           | 1200 Getreide insgesamt (einschl. KM)  | % AF                           | 53,5           | 53,1           | 49,7           |      |
|   | 1211 darunter Weizen   | % AF                           | 25,1           | 17,8           | 13,2           |      |
|   | 1214 darunter Roggen   | % AF                           | 10,8           | 16,6           | 18,5           |      |
|   | 1215 darunter Gerste   | % AF                           | 13,5           | 12,4           | 12,7           |      |
|   | 1223 darunter Triticale  | % AF                           | 1,6            | 4,3            | 4,4            |      |
|   | 1231 Hülsenfrüchte   | % AF                           | 1,3            | 1,3            | 0,4            |      |
|   | 1235 Ölfrüchte   | % AF                           | 10,3           | 7,9            | 6,0            |      |
|   | 1237 darunter Winterraps   | % AF                           | 9,3            | 6,2            | 5,1            |      |
|   | 1240 Kartoffeln  | % AF                           | 0,5            | 1,9            | 1,3            |      |
|   | 1250 Zuckerrüben   | % AF                           | 1,5            | 0,6            | 0,2            |      |
|   | 1260 alle anderen Marktfrüchte   | % AF                           | 4,7            | 3,1            | 1,9            |      |
|   | 1270 Ackerfutter als Hauptfutter   | % AF                           | 25,8           | 28,6           | 36,0           |      |
|   | 1271 darunter Silomais   | % AF                           | 17,2           | 21,6           | 30,1           |      |
|   | 1280 Flächenstilllegung  | % AF                           | 2,4            | 3,5            | 4,5            |      |
| <i>Viehbestand,<br/>Viehbesatz</i>                            | 1310 Raufutterfresser  | VE/100 ha LF                   | 34,2           | 47,1           | 59,1           |      |
|   | 1330 Rindvieh insgesamt  | VE/100 ha LF                   | 34,1           | 47,1           | 59,0           |      |
|   | 1335 Milchkühe   | Stück                          | 238            | 294            | 265            |      |
|   | 1336 Mutter- und Ammenkühe   | Stück                          | 45             | 51             | 30             |      |
|   | 1340 Schafe insgesamt  | VE/100 ha LF                   | 0,0            | 0,0            | 0,0            |      |
|   | 1341 Mutterschafe  | Stück                          | 1              | 0              | 0              |      |
|   | 1350 Schweine insgesamt  | VE/100 ha LF                   | 18,8           | 17,9           | 7,6            |      |
|   | 1351 Mastschweine und Läufer   | Stück                          | 367            | 416            | 190            |      |
|   | 1352 Zuchtsauen  | Stück                          | 76             | 61             | 15             |      |
|   | 1360 Geflügel insgesamt  | VE/100 ha LF                   | 24,4           | 8,6            | 1,1            |      |
|   | <b>1300 Viehbesatz insgesamt</b>   | <b>VE/100 ha LF</b>            | <b>77,4</b>    | <b>73,6</b>    | <b>67,8</b>    |      |
|   | <i>Ernteerträge,<br/>Verkaufserlöse<br/>der pflanzlichen<br/>Erzeugnisse</i> | 1411 Ertrag Getreide (ohne KM) | dt/ha          | 59,0           | 48,6           | 41,8 |
|   |  | 1420 darunter Ertrag Weizen    | dt/ha          | 62,8           | 56,3           | 49,7 |
|   |  | 1433 darunter Ertrag Roggen    | dt/ha          | 47,9           | 39,0           | 35,4 |
| 1425 darunter Ertrag Gerste                                   |  | dt/ha                          | 62,6           | 53,8           | 45,3           |      |
| 1434 darunter Ertrag Triticale                                |  | dt/ha                          | 54,0           | 42,6           | 37,2           |      |
| 1466 Ertrag Winterraps  |  | dt/ha                          | 26,3           | 24,6           | 23,4           |      |
| 1472 Ertrag Kartoffeln  |  | dt/ha                          | 316,4          | 295,0          | 260,5          |      |
| 1473 Ertrag Zuckerrüben                                       |  | dt/ha                          | 602,4          | 620,5          | 730,1          |      |
| 1511 Verkaufserl. Getreide (ohne KM)                          |  | EUR/dt                         | 15,72          | 15,63          | 15,49          |      |
| 1520 Verkaufserlös Weizen                                     |  | EUR/dt                         | 17,11          | 16,99          | 16,83          |      |
| 1533 Verkaufserlös Roggen                                     |  | EUR/dt                         | 13,11          | 14,18          | 14,52          |      |
| 1525 Verkaufserlös Gerste                                     |  | EUR/dt                         | 14,78          | 14,79          | 14,70          |      |
| 1534 Verkaufserlös Triticale                                  |  | EUR/dt                         | 14,20          | 14,44          | 15,48          |      |
| 1566 Verkaufserlös Winterraps                                 |  | EUR/dt                         | 37,30          | 37,33          | 38,09          |      |
| 1572 Verkaufserlös Kartoffeln                                 | EUR/dt   | 7,78                           | 11,72          | 8,20           |                |      |
| 1573 Verkaufserlös Zuckerrüben                                | EUR/dt   | 2,57                           | 2,52           | 2,49           |                |      |
| <i>Tierleistungen,<br/>Verkaufserlöse der<br/>Viehhaltung</i> | 1601 geborene Kälber   | Stück/ Kuh                     | 0,99           | 1,03           | 1,10           |      |
|   | 1631 Milchleistung   | kg / Kuh                       | 10.042         | 9.470          | 8.651          |      |
|   | 1612 aufgezogene Ferkel  | Stück/ Sau                     | 30,77          | 29,04          | 26,33          |      |
|   | 6631 Verkaufserlös Kuhmilch  | Ct/kg                          | 34,25          | 33,65          | 33,39          |      |
|   | 6643 Verkaufserl. Ferkel 10 bis 30 kg  | EUR/Stück                      | 54             | 50             | 64             |      |
| <i>Bilanzdaten,<br/>Schlussbilanz</i>                         | <b>2020 Anlagevermögen ohne Tiere insges.</b>                                | <b>EUR/ha LF</b>               | <b>5.511</b>   | <b>4.089</b>   | <b>3.458</b>   |      |
|   | 2030 Imm. Vermögensgegenstände   | EUR/ha LF                      | 10             | 7              | 4              |      |
|   | 2100 Sachanlagen insgesamt   | EUR/ha LF                      | 5.187          | 3.880          | 3.338          |      |
|   | 2111 dar. Boden insg.  | EUR/ha LF                      | 3.143          | 1.938          | 1.202          |      |
|   | 2115 dar. baul. Anlagen, Gebäude   | EUR/ha LF                      | 813            | 863            | 1.033          |      |
|   | 2140 dar. techn. Anl., Maschinen   | EUR/ha LF                      | 1.075          | 986            | 1.064          |      |
|   | 2200 Finanzanlagen insg.   | EUR/ha LF                      | 314            | 203            | 116            |      |
|   | <b>2300 Tiervermögen insgesamt</b>   | <b>EUR/ha LF</b>               | <b>311</b>     | <b>349</b>     | <b>387</b>     |      |
|   | 2320 dar. Rinder   | EUR/ha LF                      | 252            | 303            | 368            |      |
|   | 2330 dar. Schweine   | EUR/ha LF                      | 44             | 40             | 18             |      |
|   | <b>2400 Umlaufvermögen ohne Tiere</b>  | <b>EUR/ha LF</b>               | <b>1.835</b>   | <b>1.356</b>   | <b>980</b>     |      |
|   | 2412 dar. Feldinventar   | EUR/ha LF                      | 158            | 123            | 106            |      |
|   | 2420 dar. Finanzumlaufvermögen   | EUR/ha LF                      | 1.289          | 897            | 558            |      |
|   | <b>2000 Summe Aktiva</b>   | <b>EUR/ha LF</b>               | <b>7.705</b>   | <b>5.828</b>   | <b>4.910</b>   |      |
|   | <b>2001 Summe Aktiva</b>   | <b>EUR/AK</b>                  | <b>574.689</b> | <b>339.053</b> | <b>265.231</b> |      |
|   | 9041 Eigenkapital insg. (bil.-analyt.)                                       | EUR/ha LF                      | 4.254          | 3.117          | 2.082          |      |
|   | 9042 Fremdkapital insg. (bil.-analyt.)                                       | EUR/ha LF                      | 3.451          | 2.696          | 2.753          |      |
|   | 3500 Verbindlichkeiten insg.   | EUR/ha LF                      | 3.186          | 2.446          | 2.517          |      |
|   | 3510 dar. Verb. geg. Kreditinstituten  | EUR/ha LF                      | 2.210          | 1.871          | 1.878          |      |
|   | 3521 dar. Verb. aus Lief. u. Leist.  | EUR/ha LF                      | 169            | 180            | 186            |      |
| 3519 Tilgung  | EUR/ha LF  | 246                            | 230            | 236            |                |      |



|   |             |   | E                | M              | W             |                 |
|---|-------------|---|------------------|----------------|---------------|-----------------|
|   |             | Anzahl                                      | 35               | 139            | 35            |                 |
| <i>Bilanzdaten,</i>                                       | 2500        | Veränderung Aktiva insg.                    | EUR/ha LF        | 238            | 74            | -130            |
| <i>Veränderungen</i>                                      | 8300        | Bruttoinvestitionen insg.                   | EUR/ha LF        | 527            | 424           | 389             |
|   | 8400        | Nettoinvestitionen insg.                    | EUR/ha LF        | 203            | 97            | -15             |
|   | 9230        | Veränder. Eigenkapital (bil.-anal.)         | EUR/ha LF        | 121            | -14           | -183            |
|   | 9229        | Veränd. Fremdkapital (bil.-anal.)           | EUR/ha LF        | 117            | 84            | 30              |
|   | 3850        | Veränderung Verbindlichkeiten               | EUR/ha LF        | 106            | 63            | -23             |
|   | <b>4000</b> | <b>Betriebliche Erträge insg.</b>           | <b>EUR/ha LF</b> | <b>2.930</b>   | <b>2.666</b>  | <b>2.199</b>    |
| <i>Umsatzerlöse</i>                                       | 4010        | Umsatzerlöse insgesamt                      | EUR/ha LF        | 2.448          | 2.175         | 1.756           |
|   | 4100        | Umsatzerlöse Pflanzenproduktion             | EUR/ha LF        | 630            | 485           | 355             |
|   | 4112        | dar. Getreide                               | EUR/ha LF        | 323            | 255           | 194             |
|   | 4120        | dar. Hülsen-, Ölfrüchte, Faserpfl.          | EUR/ha LF        | 110            | 70            | 51              |
|   | 4150        | dar. Feldgemüse                             | EUR/ha LF        | 0              | 4             | 4               |
|   | 4200        | Umsatzerlöse Tierproduktion                 | EUR/ha LF        | 1.309          | 1.201         | 1.083           |
|   | 4220        | dar. Rinder                                 | EUR/ha LF        | 107            | 160           | 206             |
|   | 4230        | dar. Milch                                  | EUR/ha LF        | 612            | 706           | 752             |
|   | 4240        | dar. Schweine                               | EUR/ha LF        | 240            | 213           | 104             |
|   | 4260        | dar. Geflügel/Eier                          | EUR/ha LF        | 337            | 111           | 13              |
|   | 4360        | Nebenbetr., Dienstleistungen                | EUR/ha LF        | 514            | 491           | 318             |
|   | 4368        | dar. Lohnarbeit u. Maschinenmiete           | EUR/ha LF        | 102            | 87            | 55              |
|   | <b>4400</b> | <b>Bestandsveränderungen</b>                | <b>EUR/ha LF</b> | <b>47</b>      | <b>14</b>     | <b>-11</b>      |
| <i>Sonstige betriebliche Erträge</i>                      | 4500        | sonstige betriebliche Erträge               | EUR/ha LF        | 427            | 473           | 453             |
|   | 4510        | dar. Zulagen u. Zuschüsse                   | EUR/ha LF        | 341            | 368           | 353             |
|   | 4520        | dar. aufwandsbez. Zahlungen                 | EUR/ha LF        | 33             | 35            | 30              |
|   | 4530        | dar. Zins- und Inv.-zusch.                  | EUR/ha LF        | 8              | 6             | 2               |
|   | 4560        | dar. Agrardieselerstattung                  | EUR/ha LF        | 24             | 25            | 23              |
|   | 4660        | dar. betriebsbez. Zahlungen                 | EUR/ha LF        | 306            | 331           | 321             |
|   | 4655        | dar. EU-Direktzahlungen                     | EUR/ha LF        | 256            | 260           | 261             |
|   | 4680        | dar. Ausgleichszulage                       | EUR/ha LF        | 13             | 19            | 22              |
|   | 4690        | dar. Präm. f. umweltger. Erz.               | EUR/ha LF        | 9              | 12            | 11              |
|   | 74          | dar. Beihilfen für Notlagen                 | EUR/ha LF        | 28             | 39            | 27              |
|   | 4700        | dar. sonstige Betriebserträge               | EUR/ha LF        | 55             | 53            | 36              |
|   | 4900        | dar. zeitraumfremde Erträge                 | EUR/ha LF        | 31             | 52            | 63              |
|   | <b>5000</b> | <b>Betriebliche Aufwendungen</b>            | <b>EUR/ha LF</b> | <b>2.583</b>   | <b>2.579</b>  | <b>2.359</b>    |
| <i>Materialaufwand</i>                                    | 5100        | Materialaufwand insgesamt                   | EUR/ha LF        | 1.325          | 1.287         | 1.086           |
|   | 5110        | darunter Pflanzenproduktion                 | EUR/ha LF        | 284            | 273           | 252             |
|   | 5111        | dar. Saat-/ Pflanzgut                       | EUR/ha LF        | 77             | 79            | 77              |
|   | 5112        | dar. Düngemittel                            | EUR/ha LF        | 107            | 94            | 84              |
|   | 5113        | dar. Pflanzenschutz                         | EUR/ha LF        | 75             | 66            | 50              |
|   | 5210        | darunter Tierproduktion                     | EUR/ha LF        | 631            | 580           | 508             |
|   | 5211        | dar. Tierzukaufe insg.                      | EUR/ha LF        | 134            | 105           | 68              |
|   | 5280        | dar. Futtermittelzukauf                     | EUR/ha LF        | 406            | 370           | 334             |
|   | 5291        | dar. Tierarzt, Besamung                     | EUR/ha LF        | 31             | 43            | 50              |
|   | 5300        | dar. sonst. Mat.-aufw. sonst. Betr.-zw.     | EUR/ha LF        | 411            | 433           | 327             |
|   | 5351        | dar. Heizmat., Strom, Wasser                | EUR/ha LF        | 65             | 64            | 65              |
|   | 5355        | dar. Treib- und Schmierstoffe               | EUR/ha LF        | 124            | 130           | 125             |
|   | 5357        | dar. Lohnarb. und Maschinenm.               | EUR/ha LF        | 78             | 71            | 65              |
|   | 5500        | Personalaufwand insgesamt                   | EUR/ha LF        | 499            | 550           | 520             |
| <i>Abschreibungen, sonstige betriebliche Aufwendungen</i> | 5600        | Abschreibungen (AfA) insgesamt              | EUR/ha LF        | 266            | 259           | 275             |
|   | 5700        | sonst. betriebl. Aufwend. insg.             | EUR/ha LF        | 493            | 484           | 477             |
|   | 5710        | dar. Unterhaltung insgesamt                 | EUR/ha LF        | 160            | 183           | 204             |
|   | 5730        | dar. Betriebsversicherung                   | EUR/ha LF        | 46             | 49            | 52              |
|   | 5740        | dar. sonstiger Betriebsaufwand              | EUR/ha LF        | 282            | 240           | 213             |
|   | 5742        | dar. Pachtaufw. für luf Flächen             | EUR/ha LF        | 150            | 135           | 119             |
|   | 5765        | Pachtaufwand je ha Pachtfläche              | EUR/ha           | 237            | 175           | 141             |
|   | 5770        | darunter zeitraumfremde Aufw.               | EUR/ha LF        | 5              | 12            | 9               |
| <i>Ergebnisse der GuV-Rechnung</i>                        | <b>6000</b> | <b>Betriebsergebnis</b>                     | <b>EUR/ha LF</b> | <b>348</b>     | <b>87</b>     | <b>-160</b>     |
|   | 7000        | Finanzergebnis                              | EUR/ha LF        | -32            | -29           | -4              |
|   | 7230        | Zinsen und ähnliche Aufwend.                | EUR/ha LF        | 71             | 58            | 63              |
|   | <b>7500</b> | <b>Ergebnis vor Steuern EE</b>              | <b>EUR/ha LF</b> | <b>315</b>     | <b>58</b>     | <b>-164</b>     |
|   | 7700        | Betr. Steuern insg. (Steuerergebnis)        | EUR/ha LF        | 89             | 34            | 11              |
|   | <b>9000</b> | <b>Gewinn (vor Steuern)</b>                 | <b>EUR</b>       | <b>395.515</b> | <b>62.249</b> | <b>-176.712</b> |
| <i>Rentabilität</i>                                       | <b>9007</b> | <b>Ordentliches Ergebnis je ha LF</b>       | <b>EUR/ha LF</b> | <b>285</b>     | <b>-5</b>     | <b>-283</b>     |
|   | <b>9009</b> | <b>Ordentl. Ergebnis u. Personalaufwand</b> | <b>EUR/AK</b>    | <b>58.494</b>  | <b>31.716</b> | <b>12.777</b>   |
|   | 9051        | Unternehmensgewinn (o E)                    | EUR/ha LF        | 119            | -120          | -362            |
|   | 9071        | Betriebseinkommen                           | EUR/ha LF        | 896            | 660           | 372             |
|   | 9101        | Gewinnrate (o E)                            | %                | 9,7            | -0,2          | -13,1           |
|   | 9120        | Gesamtkapitalrentabilität (o E)             | %                | 4,6            | 0,9           | -4,5            |
|   | 9141        | Nettorentabilität (o E)                     | %                | 171,7          | -4,0          | -359,2          |
| <i>Liquidität, Stabilität</i>                             | 9221        | Cash flow I                                 | EUR/ha LF        | 440            | 299           | 205             |
|   | <b>9223</b> | <b>Cash flow III</b>                        | <b>EUR/ha LF</b> | <b>195</b>     | <b>69</b>     | <b>-31</b>      |
|   | 9231        | langfristige Kapitaldienstgrenze            | EUR/ha LF        | 270            | 41            | -167            |
|   | 9233        | kurzfristige Kapitaldienstgrenze            | EUR/ha LF        | 536            | 300           | 109             |
|   | 9243        | Ausschöpf. der kurzfr. KDG                  | %                | 59,0           | 95,7          | 273,3           |
|   | 9237        | Bereinigte Eigenkapitalveränderung          | EUR/ha LF        | 200            | -16           | -229            |
|   | 9271        | Fremdkapitalanteil                          | %                | 44,8           | 46,3          | 56,1            |
|   | 9290        | Anlagendeckung                              | %                | 77,2           | 76,2          | 60,2            |
|   | 9292        | Fremdkapitaldeckung II                      | %                | 103,8          | 108,4         | 93,1            |

Tabelle 6.1b: **Wirtschaftsergebnisse konventioneller Juristischer Personen (Wirtschaftsjahr 2019/20), Abrechnungszeitraum: Wirtschaftsjahr 2019/20 gegliedert nach Unternehmenserfolg (Abschnitt 3.3, Kennwert 9009)**

|   |  |                                | E              | M              | W              |      |
|---|--|--------------------------------|----------------|----------------|----------------|------|
|   |  | Anzahl                         | 20             | 82             | 20             |      |
| <i>Strukturdaten</i>  | 1005 Standardoutput  | 1.000 EUR                      | 2.976,4        | 2.457,4        | 1.903,3        |      |
|   | <b>1030 landw. genutzte Fläche</b>   | <b>ha</b>                      | <b>1.825,4</b> | <b>1.543,2</b> | <b>1.224,7</b> |      |
|   | 1033 Netto-Pachtfläche Ende Wj.  | ha                             | 1.067,7        | 984,6          | 713,4          |      |
|   | 1056 durchschnittliche EMZ   | EMZ/ar                         | 26,0           | 27,0           | 26,0           |      |
| <i>Arbeitskräfte</i>  | <b>1114 Arbeitskräftebesatz</b>  | <b>AK/100ha LF</b>             | <b>1,25</b>    | <b>1,65</b>    | <b>2,16</b>    |      |
|   | 1110 Arbeitskräfte insgesamt   | AK                             | 22,83          | 25,53          | 26,39          |      |
| <i>Nutzflächen</i>  | 1150 Ackerfläche   | ha                             | 1.572,1        | 1.299,8        | 974,2          |      |
|   | 1160 Dauergrünland   | ha                             | 253,1          | 240,1          | 243,8          |      |
|   | 1034 Dauerkulturfläche   | ha                             | 0,0            | 0,9            | 2,9            |      |
|   | 1180 Hauptfutterfläche   | ha                             | 604,5          | 568,5          | 548,0          |      |
| <i>Anbauflächen-<br/>verhältnis</i>                           | 1200 Getreide insgesamt (einschl. KM)  | % AF                           | 54,3           | 51,6           | 48,1           |      |
|   | 1211 darunter Weizen   | % AF                           | 16,6           | 17,0           | 11,1           |      |
|   | 1214 darunter Roggen   | % AF                           | 23,7           | 21,6           | 25,2           |      |
|   | 1215 darunter Gerste   | % AF                           | 9,9            | 8,0            | 6,4            |      |
|   | 1223 darunter Triticale  | % AF                           | 2,8            | 3,3            | 4,3            |      |
|   | 1231 Hülsenfrüchte   | % AF                           | 1,5            | 1,9            | 1,6            |      |
|   | 1235 Ölfrüchte   | % AF                           | 9,5            | 9,4            | 6,2            |      |
|   | 1237 darunter Winterraps   | % AF                           | 8,8            | 7,6            | 4,4            |      |
|   | 1240 Kartoffeln  | % AF                           | 2,4            | 1,4            | 1,3            |      |
|   | 1250 Zuckerrüben   | % AF                           | 0,0            | 0,4            | 0,0            |      |
|   | 1260 alle anderen Marktfrüchte   | % AF                           | 4,2            | 3,5            | 2,2            |      |
|   | 1270 Ackerfutter als Hauptfutter   | % AF                           | 22,1           | 25,0           | 28,8           |      |
|   | 1271 darunter Silomais   | % AF                           | 15,9           | 19,9           | 25,3           |      |
| 1280 Flächenstilllegung                                       | % AF   | 5,6                            | 6,6            | 10,5           |                |      |
| <i>Viehbestand,<br/>Viehbesatz</i>                            | 1310 Raufutterfresser  | VE/100 ha LF                   | 27,5           | 41,9           | 52,6           |      |
|   | 1330 Rindvieh insgesamt  | VE/100 ha LF                   | 27,5           | 41,8           | 52,6           |      |
|   | 1335 Milchkühe   | Stück                          | 229            | 287            | 254            |      |
|   | 1336 Mutter- und Ammenkühe   | Stück                          | 70             | 42             | 41             |      |
|   | 1340 Schafe insgesamt  | VE/100 ha LF                   | 0,0            | 0,0            | 0,0            |      |
|   | 1341 Mutterschafe  | Stück                          | 1              | 4              | 0              |      |
|   | 1350 Schweine insgesamt  | VE/100 ha LF                   | 35,5           | 14,6           | 2,9            |      |
|   | 1351 Mastschweine und Läufer   | Stück                          | 1.053          | 368            | 58             |      |
|   | 1352 Zuchtsauen  | Stück                          | 241            | 73             | 0              |      |
|   | 1360 Geflügel insgesamt  | VE/100 ha LF                   | 0,0            | 1,7            | 3,3            |      |
|   | <b>1300 Viehbesatz insgesamt</b>   | <b>VE/100 ha LF</b>            | <b>63,0</b>    | <b>58,1</b>    | <b>58,8</b>    |      |
|   | <i>Ernteerträge,<br/>Verkaufserlöse<br/>der pflanzlichen<br/>Erzeugnisse</i> | 1411 Ertrag Getreide (ohne KM) | dt/ha          | 43,4           | 45,0           | 42,4 |
|   |  | 1420 darunter Ertrag Weizen    | dt/ha          | 50,5           | 54,0           | 52,8 |
| 1433 darunter Ertrag Roggen                                   |  | dt/ha                          | 38,3           | 38,0           | 37,1           |      |
| 1425 darunter Ertrag Gerste                                   |  | dt/ha                          | 44,4           | 47,5           | 49,7           |      |
| 1434 darunter Ertrag Triticale                                |  | dt/ha                          | 40,9           | 41,6           | 41,2           |      |
| 1466 Ertrag Winterraps  |  | dt/ha                          | 24,0           | 25,5           | 23,9           |      |
| 1472 Ertrag Kartoffeln  |  | dt/ha                          | 319,2          | 268,8          | 220,3          |      |
| 1473 Ertrag Zuckerrüben                                       |  | dt/ha                          | 0,0            | 655,7          | 0,0            |      |
| 1511 Verkaufserl. Getreide (ohne KM)                          |  | EUR/dt                         | 15,56          | 15,73          | 15,87          |      |
| 1520 Verkaufserlös Weizen                                     |  | EUR/dt                         | 17,33          | 17,07          | 18,12          |      |
| 1533 Verkaufserlös Roggen                                     |  | EUR/dt                         | 14,35          | 14,62          | 15,04          |      |
| 1525 Verkaufserlös Gerste                                     |  | EUR/dt                         | 14,99          | 14,80          | 14,57          |      |
| 1534 Verkaufserlös Triticale                                  |  | EUR/dt                         | 12,96          | 14,19          | 13,48          |      |
| 1566 Verkaufserlös Winterraps                                 |  | EUR/dt                         | 39,83          | 38,38          | 36,81          |      |
| 1572 Verkaufserlös Kartoffeln                                 |  | EUR/dt                         | 10,81          | 11,54          | 9,01           |      |
| 1573 Verkaufserlös Zuckerrüben                                | EUR/dt   | 0,00                           | 2,39           | 0,00           |                |      |
| <i>Tierleistungen,<br/>Verkaufserlöse der<br/>Viehhaltung</i> | 1601 geborene Kälber   | Stück/ Kuh                     | 0,98           | 1,05           | 1,10           |      |
|   | 1631 Milchleistung   | kg / Kuh                       | 9.272          | 9.582          | 9.376          |      |
|   | 1612 aufgezogene Ferkel  | Stück/ Sau                     | 30,87          | 30,81          | 0,00           |      |
|   | 6631 Verkaufserlös Kuhmilch  | Ct/kg                          | 32,53          | 32,45          | 32,57          |      |
|   | 6643 Verkaufserl. Ferkel 10 bis 30 kg  | EUR/Stück                      | 64             | 59             | 29             |      |
| <i>Bilanzdaten,<br/>Schlussbilanz</i>                         | <b>2020 Anlagevermögen ohne Tiere insges.</b>                                | <b>EUR/ha LF</b>               | <b>3.519</b>   | <b>3.384</b>   | <b>3.088</b>   |      |
|   | 2030 Imm. Vermögensgegenstände   | EUR/ha LF                      | 2              | 8              | 12             |      |
|   | 2100 Sachanlagen insgesamt   | EUR/ha LF                      | 3.397          | 3.217          | 2.918          |      |
|   | 2111 dar. Boden insg.  | EUR/ha LF                      | 1.803          | 1.567          | 1.509          |      |
|   | 2115 dar. baul. Anlagen, Gebäude   | EUR/ha LF                      | 563            | 629            | 473            |      |
|   | 2140 dar. techn. Anl., Maschinen   | EUR/ha LF                      | 936            | 945            | 854            |      |
|   | 2200 Finanzanlagen insg.   | EUR/ha LF                      | 121            | 160            | 158            |      |
|   | <b>2300 Tiervermögen insgesamt</b>   | <b>EUR/ha LF</b>               | <b>266</b>     | <b>300</b>     | <b>314</b>     |      |
|   | 2320 dar. Rinder   | EUR/ha LF                      | 181            | 264            | 310            |      |
|   | 2330 dar. Schweine   | EUR/ha LF                      | 85             | 33             | 4              |      |
|   | <b>2400 Umlaufvermögen ohne Tiere</b>  | <b>EUR/ha LF</b>               | <b>1.260</b>   | <b>1.100</b>   | <b>910</b>     |      |
|   | 2412 dar. Feldinventar   | EUR/ha LF                      | 415            | 387            | 379            |      |
|   | 2420 dar. Finanzumlaufvermögen   | EUR/ha LF                      | 715            | 542            | 360            |      |
|   | <b>2000 Summe Aktiva</b>   | <b>EUR/ha LF</b>               | <b>5.065</b>   | <b>4.802</b>   | <b>4.334</b>   |      |
|   | <b>2001 Summe Aktiva</b>   | <b>EUR/AK</b>                  | <b>404.989</b> | <b>290.255</b> | <b>201.126</b> |      |
|   | 9041 Eigenkapital insg. (bil.-analyt.)                                       | EUR/ha LF                      | 2.975          | 2.431          | 1.761          |      |
|   | 9042 Fremdkapital insg. (bil.-analyt.)                                       | EUR/ha LF                      | 2.090          | 2.370          | 2.568          |      |
|   | 3500 Verbindlichkeiten insg.   | EUR/ha LF                      | 1.748          | 2.107          | 2.390          |      |
|   | 3510 dar. Verb. geg. Kreditinstituten  | EUR/ha LF                      | 1.406          | 1.648          | 1.824          |      |
|   | 3521 dar. Verb. aus Lief. u. Leist.  | EUR/ha LF                      | 134            | 235            | 327            |      |
|   | 3519 Tilgung   | EUR/ha LF                      | 198            | 211            | 188            |      |

|  |             |   | E                | M              | W             |                 |
|--|-------------|---|------------------|----------------|---------------|-----------------|
|  |             | Anzahl                                      | 20               | 82             | 20            |                 |
| Bilanzdaten,                                       | 2500        | Veränderung Aktiva insg.                    | EUR/ha LF        | 194            | 15            | -27             |
| Veränderungen                                      | 8300        | Bruttoinvestitionen insg.                   | EUR/ha LF        | 472            | 371           | 453             |
|  | 8400        | Nettoinvestitionen insg.                    | EUR/ha LF        | 238            | 76            | 71              |
|  | 9230        | Veränd. Eigenkapital (bil.-anal.)           | EUR/ha LF        | 141            | -56           | -262            |
|  | 9229        | Veränd. Fremdkapital (bil.-anal.)           | EUR/ha LF        | 53             | 70            | 231             |
|  | 3850        | Veränderung Verbindlichkeiten               | EUR/ha LF        | 53             | 65            | 231             |
|  | <b>4000</b> | <b>Betriebliche Erträge insg.</b>           | <b>EUR/ha LF</b> | <b>2.157</b>   | <b>2.207</b>  | <b>2.197</b>    |
| Umsatzerlöse                                       | 4010        | Umsatzerlöse insgesamt                      | EUR/ha LF        | 1.706          | 1.758         | 1.741           |
|  | 4100        | Umsatzerlöse Pflanzenproduktion             | EUR/ha LF        | 509            | 474           | 413             |
|  | 4112        | dar. Getreide                               | EUR/ha LF        | 285            | 265           | 211             |
|  | 4120        | dar. Hülsen-, Ölfrüchte, Faserpfl.          | EUR/ha LF        | 83             | 76            | 35              |
|  | 4150        | dar. Feldgemüse                             | EUR/ha LF        | 0              | 12            | 49              |
|  | 4200        | Umsatzerlöse Tierproduktion                 | EUR/ha LF        | 854            | 948           | 1.019           |
|  | 4220        | dar. Rinder                                 | EUR/ha LF        | 87             | 176           | 333             |
|  | 4230        | dar. Milch                                  | EUR/ha LF        | 376            | 565           | 603             |
|  | 4240        | dar. Schweine                               | EUR/ha LF        | 375            | 168           | 41              |
|  | 4260        | dar. Geflügel/Eier                          | EUR/ha LF        | 0              | 31            | 42              |
|  | 4360        | Nebenbetr., Dienstleistungen                | EUR/ha LF        | 340            | 331           | 305             |
|  | 4368        | dar. Lohnarbeit u. Maschinenmiete           | EUR/ha LF        | 47             | 54            | 57              |
|  | <b>4400</b> | <b>Bestandsveränderungen</b>                | <b>EUR/ha LF</b> | <b>40</b>      | <b>4</b>      | <b>-33</b>      |
| Sonstige betriebliche Erträge                      | 4500        | sonstige betriebliche Erträge               | EUR/ha LF        | 411            | 444           | 489             |
|  | 4510        | dar. Zulagen u. Zuschüsse                   | EUR/ha LF        | 329            | 338           | 353             |
|  | 4520        | dar. aufwandsbez. Zahlungen                 | EUR/ha LF        | 28             | 31            | 30              |
|  | 4530        | dar. Zins- und Inv.-zusch.                  | EUR/ha LF        | 4              | 5             | 3               |
|  | 4560        | dar. Agrardieselerstattung                  | EUR/ha LF        | 21             | 23            | 23              |
|  | 4660        | dar. betriebsbez. Zahlungen                 | EUR/ha LF        | 301            | 305           | 320             |
|  | 4655        | dar. EU-Direktzahlungen                     | EUR/ha LF        | 258            | 261           | 264             |
|  | 4680        | dar. Ausgleichszulage                       | EUR/ha LF        | 22             | 21            | 23              |
|  | 4690        | dar. Präm. f. umweltger. Erz.               | EUR/ha LF        | 10             | 7             | 8               |
|  | 74          | dar. Beihilfen für Notlagen                 | EUR/ha LF        | 9              | 12            | 18              |
|  | 4700        | dar. sonstige Betriebserträge               | EUR/ha LF        | 58             | 61            | 44              |
|  | 4900        | dar. zeitraumfremde Erträge                 | EUR/ha LF        | 24             | 45            | 92              |
|  | <b>5000</b> | <b>Betriebliche Aufwendungen</b>            | <b>EUR/ha LF</b> | <b>1.962</b>   | <b>2.169</b>  | <b>2.308</b>    |
| Materialaufwand                                    | 5100        | Materialaufwand insgesamt                   | EUR/ha LF        | 920            | 1.019         | 1.138           |
|  | 5110        | darunter Pflanzenproduktion                 | EUR/ha LF        | 287            | 279           | 284             |
|  | 5111        | dar. Saat-/ Pflanzgut                       | EUR/ha LF        | 112            | 90            | 85              |
|  | 5112        | dar. Düngemittel                            | EUR/ha LF        | 95             | 101           | 97              |
|  | 5113        | dar. Pflanzenschutz                         | EUR/ha LF        | 63             | 61            | 55              |
|  | 5210        | darunter Tierproduktion                     | EUR/ha LF        | 336            | 403           | 473             |
|  | 5211        | dar. Tierzukaufe insg.                      | EUR/ha LF        | 9              | 54            | 112             |
|  | 5280        | dar. Futtermittelzukauf                     | EUR/ha LF        | 255            | 263           | 260             |
|  | 5291        | dar. Tierarzt, Besamung                     | EUR/ha LF        | 48             | 45            | 42              |
|  | 5300        | dar. sonst. Mat.-aufw. sonst. Betr.-zw.     | EUR/ha LF        | 297            | 338           | 381             |
|  | 5351        | dar. Heizmat., Strom, Wasser                | EUR/ha LF        | 57             | 55            | 51              |
|  | 5355        | dar. Treib- und Schmierstoffe               | EUR/ha LF        | 103            | 109           | 121             |
|  | 5357        | dar. Lohnarb. und Maschinenm.               | EUR/ha LF        | 50             | 70            | 100             |
|  | 5500        | Personalaufwand insgesamt                   | EUR/ha LF        | 452            | 504           | 520             |
| Abschreibungen, sonstige betriebliche Aufwendungen | 5600        | Abschreibungen (AfA) insgesamt              | EUR/ha LF        | 222            | 236           | 217             |
|  | 5700        | sonst. betriebl. Aufwend. insg.             | EUR/ha LF        | 367            | 409           | 432             |
|  | 5710        | dar. Unterhaltung insgesamt                 | EUR/ha LF        | 144            | 152           | 153             |
|  | 5730        | dar. Betriebsversicherung                   | EUR/ha LF        | 46             | 49            | 50              |
|  | 5740        | dar. sonstiger Betriebsaufwand              | EUR/ha LF        | 171            | 195           | 204             |
|  | 5742        | dar. Pachtaufw. für luf Flächen             | EUR/ha LF        | 99             | 113           | 112             |
|  | 5765        | Pachtaufwand je ha Pachtfläche              | EUR/ha           | 142            | 148           | 144             |
|  | 5770        | darunter zeitraumfremde Aufw.               | EUR/ha LF        | 7              | 13            | 26              |
| Ergebnisse der GuV-Rechnung                        | <b>6000</b> | <b>Betriebsergebnis</b>                     | <b>EUR/ha LF</b> | <b>195</b>     | <b>38</b>     | <b>-111</b>     |
|  | 7000        | Finanzergebnis                              | EUR/ha LF        | -1             | -32           | -46             |
|  | 7230        | Zinsen und ähnliche Aufwend.                | EUR/ha LF        | 33             | 46            | 53              |
|  | <b>7500</b> | <b>Ergebnis vor Steuern EE</b>              | <b>EUR/ha LF</b> | <b>194</b>     | <b>6</b>      | <b>-156</b>     |
|  | 7700        | Betr. Steuern insg. (Steuerergebnis)        | EUR/ha LF        | 34             | 19            | 9               |
|  | <b>9000</b> | <b>Gewinn (vor Steuern)</b>                 | <b>EUR</b>       | <b>338.974</b> | <b>-4.324</b> | <b>-202.379</b> |
| Rentabilität                                       | <b>9007</b> | <b>Ordentliches Ergebnis je ha LF</b>       | <b>EUR/ha LF</b> | <b>166</b>     | <b>-37</b>    | <b>-235</b>     |
|  | <b>9009</b> | <b>Ordentl. Ergebnis u. Personalaufwand</b> | <b>EUR/AK</b>    | <b>49.438</b>  | <b>28.246</b> | <b>13.219</b>   |
|  | 9051        | Unternehmergewinn (o E)                     | EUR/ha LF        | 56             | -127          | -314            |
|  | 9071        | Betriebseinkommen                           | EUR/ha LF        | 693            | 587           | 411             |
|  | 9101        | Gewinnrate (o E)                            | %                | 7,7            | -1,7          | -11,1           |
|  | 9120        | Gesamtkapitalrentabilität (o E)             | %                | 3,9            | 0,2           | -4,2            |
|  | 9141        | Nettorentabilität (o E)                     | %                | 150,6          | -41,3         | -296,3          |
| Liquidität, Stabilität                             | 9221        | Cash flow I                                 | EUR/ha LF        | 337            | 265           | 242             |
|  | <b>9223</b> | <b>Cash flow III</b>                        | <b>EUR/ha LF</b> | <b>139</b>     | <b>54</b>     | <b>54</b>       |
|  | 9231        | langfristige Kapitaldienstgrenze            | EUR/ha LF        | 174            | 1             | -179            |
|  | 9233        | kurzfristige Kapitaldienstgrenze            | EUR/ha LF        | 396            | 237           | 39              |
|  | 9243        | Ausschöpf. der kurzfr. KDG                  | %                | 58,1           | 108,2         | 624,8           |
|  | 9237        | Bereinigte Eigenkapitalveränderung          | EUR/ha LF        | 143            | -45           | -232            |
|  | 9271        | Fremdkapitalanteil                          | %                | 41,3           | 49,4          | 59,2            |
|  | 9290        | Anlagendeckung                              | %                | 84,5           | 71,8          | 57,0            |
|  | 9292        | Fremdkapitaldeckung II                      | %                | 124,7          | 106,9         | 88,7            |

Tabelle 6.2a:

**Wirtschaftsergebnisse konventioneller Juristischer Personen (Wirtschaftsjahr 2019/20),  
gegliedert nach Betriebsform (Abschnitt 3, Tabelle 3) und Unternehmenserfolg (Abschnitt 3.3, Kennwert 9009)**

|  |   | Ackerbau            |                  |                | Futterbau      |                |                |                |
|--|---|---------------------|------------------|----------------|----------------|----------------|----------------|----------------|
|  |   | E                   | M                | W              | E              | M              | W              |                |
|  |   | 11                  | 45               | 11             | 18             | 74             | 18             |                |
|  |   | Anzahl              |                  |                |                |                |                |                |
| <i>Strukturdaten</i>   | 1005 Standardoutput                           | 1.000 EUR           | 1.100,9          | 1.539,6        | 870,3          | 3.464,5        | 2.723,5        | 2.008,5        |
|  | <b>1030 landw. genutzte Fläche</b>            | <b>ha</b>           | <b>1.133,7</b>   | <b>1.323,4</b> | <b>814,9</b>   | <b>1.456,3</b> | <b>1.349,8</b> | <b>1.117,8</b> |
|  | 1033 Netto-Pachtfläche Ende Wj.               | ha                  | 545,2            | 810,9          | 615,8          | 885,9          | 872,4          | 832,0          |
|  | 1056 durchschnittliche EMZ                    | EMZ/ar              | 30,3             | 29,1           | 26,9           | 28,8           | 25,8           | 23,3           |
| <i>Arbeitskräfte</i>   | <b>1114 Arbeitskräftebesatz</b>               | <b>AK/100ha LF</b>  | <b>0,78</b>      | <b>1,04</b>    | <b>1,21</b>    | <b>1,81</b>    | <b>1,99</b>    | <b>1,99</b>    |
|  | 1110 Arbeitskräfte insgesamt                  | AK                  | 8,84             | 13,80          | 9,84           | 26,32          | 26,88          | 22,21          |
| <i>Nutzflächen</i>   | 1150 Ackerfläche                              | ha                  | 1.006,8          | 1.206,0        | 751,4          | 1.186,7        | 1.063,9        | 847,9          |
|  | 1160 Dauergrünland                            | ha                  | 125,1            | 111,5          | 58,6           | 266,5          | 283,7          | 268,5          |
|  | 1034 Dauerkulturfläche                        | ha                  | 0,0              | 1,0            | 2,0            | 0,0            | 0,1            | 0,4            |
|  | 1180 Hauptfutterfläche                        | ha                  | 271,6            | 287,2          | 212,5          | 723,3          | 707,6          | 587,8          |
| <i>Anbauflächen-<br/>verhältnis</i>  | 1200 Getreide insgesamt (einschl. KM)         | % AF                | 50,0             | 56,9           | 55,6           | 48,2           | 45,6           | 46,4           |
|  | 1211 darunter Weizen                          | % AF                | 23,2             | 22,7           | 14,1           | 19,9           | 12,6           | 9,4            |
|  | 1214 darunter Roggen                          | % AF                | 12,1             | 17,8           | 19,6           | 17,0           | 18,6           | 20,9           |
|  | 1215 darunter Gerste                          | % AF                | 11,0             | 11,3           | 14,6           | 9,7            | 8,9            | 10,0           |
|  | 1223 darunter Triticale                       | % AF                | 0,7              | 1,5            | 5,5            | 1,4            | 5,1            | 5,4            |
|  | 1231 Hülsenfrüchte                            | % AF                | 0,6              | 2,2            | 1,2            | 0,1            | 0,5            | 0,3            |
|  | 1235 Ölrüchte                                 | % AF                | 12,1             | 12,2           | 6,8            | 7,3            | 5,6            | 5,5            |
|  | 1237 darunter Winterraps                      | % AF                | 11,9             | 11,1           | 5,0            | 5,5            | 4,3            | 4,5            |
|  | 1240 Kartoffeln                               | % AF                | 0,5              | 3,3            | 4,3            | 0,1            | 0,6            | 0,7            |
|  | 1250 Zuckerrüben                              | % AF                | 0,0              | 0,4            | 0,4            | 1,4            | 0,5            | 0,0            |
|  | 1260 alle anderen Marktfrüchte                | % AF                | 16,1             | 6,7            | 6,3            | 0,6            | 1,0            | 1,0            |
|  | 1270 Ackerfutter als Hauptfutter              | % AF                | 15,9             | 13,6           | 18,4           | 39,6           | 40,5           | 39,3           |
|  | 1271 darunter Silomais                        | % AF                | 6,0              | 7,1            | 14,7           | 29,0           | 31,1           | 31,9           |
|  | 1280 Flächenstilllegung                       | % AF                | 4,8              | 4,7            | 7,1            | 2,8            | 5,7            | 6,9            |
| <i>Viehbestand,<br/>Viehbesatz</i>   | 1310 Raufutterfresser                         | VE/100 ha LF        | 1,2              | 8,5            | 5,6            | 84,0           | 79,6           | 71,5           |
|  | 1330 Rindvieh insgesamt                       | VE/100 ha LF        | 1,2              | 8,5            | 5,6            | 84,0           | 79,6           | 71,4           |
|  | 1335 Milchkühe                                | Stück               | 0                | 24             | 0              | 796            | 562            | 400            |
|  | 1336 Mutter- und Ammenkühe                    | Stück               | 11               | 33             | 22             | 55             | 48             | 12             |
|  | 1340 Schafe insgesamt                         | VE/100 ha LF        | 0,0              | 0,0            | 0,0            | 0,0            | 0,0            | 0,0            |
|  | 1341 Mutterschafe                             | Stück               | 0                | 0              | 0              | 1              | 0              | 0              |
|  | 1350 Schweine insgesamt                       | VE/100 ha LF        | 5,4              | 4,0            | 5,3            | 0,0            | 1,6            | 0,0            |
|  | 1351 Mastschweine und Läufer                  | Stück               | 4                | 84             | 119            | 1              | 59             | 0              |
|  | 1352 Zuchtsauen                               | Stück               | 33               | 16             | 0              | 0              | 3              | 0              |
|  | 1360 Geflügel insgesamt                       | VE/100 ha LF        | 0,0              | 0,6            | 0,0            | 0,0            | 0,0            | 0,2            |
|  | <b>1300 Viehbesatz insgesamt</b>              | <b>VE/100 ha LF</b> | <b>6,5</b>       | <b>13,0</b>    | <b>10,9</b>    | <b>84,1</b>    | <b>81,2</b>    | <b>71,7</b>    |
| <i>Ernteerträge,<br/>Verkaufserlöse<br/>der pflanzlichen<br/>Erzeugnisse</i> | 1411 Ertrag Getreide (ohne KM)                | dt/ha               | 58,8             | 49,2           | 41,4           | 49,0           | 42,5           | 37,6           |
|  | 1420 darunter Ertrag Weizen                   | dt/ha               | 65,2             | 57,7           | 46,2           | 56,0           | 53,0           | 48,0           |
|  | 1433 darunter Ertrag Roggen                   | dt/ha               | 46,4             | 38,4           | 38,3           | 39,5           | 33,7           | 30,0           |
|  | 1425 darunter Ertrag Gerste                   | dt/ha               | 60,1             | 52,2           | 45,7           | 52,4           | 49,2           | 43,4           |
|  | 1434 darunter Ertrag Triticale                | dt/ha               | 54,9             | 38,6           | 32,8           | 40,8           | 39,3           | 40,1           |
|  | 1466 Ertrag Winterraps                        | dt/ha               | 25,0             | 23,4           | 16,1           | 24,4           | 23,9           | 25,3           |
|  | 1472 Ertrag Kartoffeln                        | dt/ha               | 289,3            | 301,0          | 245,7          | 141,1          | 254,9          | 334,9          |
|  | 1473 Ertrag Zuckerrüben                       | dt/ha               | 0,0              | 609,0          | 531,9          | 666,5          | 664,2          | 0,0            |
|  | 1511 Verkaufserl. Getreide (ohne KM)          | EUR/dt              | 16,28            | 16,10          | 15,24          | 15,61          | 15,46          | 16,02          |
|  | 1520 Verkaufserlös Weizen                     | EUR/dt              | 17,38            | 17,43          | 16,51          | 16,74          | 17,10          | 17,48          |
|  | 1533 Verkaufserlös Roggen                     | EUR/dt              | 14,79            | 14,41          | 14,26          | 13,57          | 14,09          | 15,38          |
|  | 1525 Verkaufserlös Gerste                     | EUR/dt              | 15,15            | 15,14          | 15,10          | 14,08          | 14,28          | 14,93          |
|  | 1534 Verkaufserlös Triticale                  | EUR/dt              | 14,67            | 14,84          | 14,92          | 14,60          | 14,10          | 16,00          |
|  | 1566 Verkaufserlös Winterraps                 | EUR/dt              | 38,29            | 38,01          | 37,36          | 36,89          | 37,40          | 38,81          |
|  | 1572 Verkaufserlös Kartoffeln                 | EUR/dt              | 15,09            | 12,04          | 8,09           | 35,06          | 11,49          | 6,00           |
| 1573 Verkaufserlös Zuckerrüben   | EUR/dt  | 0,00                | 2,89             | 3,59           | 2,37           | 2,39           | 0,00           |                |
| <i>Tierleistungen,<br/>Verkaufserlöse der<br/>Viehhaltung</i>                | 1601 geborene Kälber                          | Stück/ Kuh          | 0,00             | 0,97           | 0,89           | 0,99           | 1,04           | 1,10           |
|  | 1631 Milchleistung                            | kg / Kuh            | 0                | 9.574          | 0              | 9.607          | 9.439          | 8.628          |
|  | 1612 aufgezogene Ferkel                       | Stück/ Sau          | 35,07            | 31,71          | 0,00           | 0,00           | 19,43          | 0,00           |
|  | 6631 Verkaufserlös Kuhmilch                   | Ct/kg               | 0,00             | 32,43          | 0,00           | 33,98          | 33,36          | 33,53          |
|  | 6643 Verkaufserl. Ferkel 10 bis 30 kg         | EUR/Stück           | 66               | 66             | 0              | 0              | 39             | 0              |
| <i>Bilanzdaten,<br/>Schlussbilanz</i>  | <b>2020 Anlagevermögen ohne Tiere insges.</b> | <b>EUR/ha LF</b>    | <b>5.797</b>     | <b>3.648</b>   | <b>2.153</b>   | <b>4.471</b>   | <b>3.991</b>   | <b>3.791</b>   |
|  | 2030 Imm. Vermögensgegenstände                | EUR/ha LF           | 3                | 8              | 10             | 3              | 9              | 10             |
|  | 2100 Sachanlagen insgesamt                    | EUR/ha LF           | 5.560            | 3.441          | 2.108          | 4.334          | 3.800          | 3.678          |
|  | 2111 dar. Boden insg.                         | EUR/ha LF           | 3.732            | 2.178          | 1.029          | 2.137          | 1.605          | 1.126          |
|  | 2115 dar. baul. Anlagen, Gebäude              | EUR/ha LF           | 559              | 387            | 381            | 904            | 995            | 1.353          |
|  | 2140 dar. techn. Anl., Maschinen              | EUR/ha LF           | 1.197            | 787            | 694            | 1.156          | 1.096          | 1.153          |
|  | 2200 Finanzanlagen insg.                      | EUR/ha LF           | 233              | 199            | 35             | 134            | 181            | 103            |
|  | <b>2300 Tierversmögen insgesamt</b>           | <b>EUR/ha LF</b>    | <b>21</b>        | <b>75</b>      | <b>47</b>      | <b>580</b>     | <b>513</b>     | <b>441</b>     |
|  | 2320 dar. Rinder                              | EUR/ha LF           | 6                | 65             | 34             | 580            | 509            | 440            |
|  | 2330 dar. Schweine                            | EUR/ha LF           | 14               | 5              | 13             | 0              | 4              | 0              |
|  | <b>2400 Umlaufvermögen ohne Tiere</b>         | <b>EUR/ha LF</b>    | <b>2.032</b>     | <b>1.185</b>   | <b>601</b>     | <b>1.795</b>   | <b>1.276</b>   | <b>1.027</b>   |
|  | 2412 dar. Feldinventar                        | EUR/ha LF           | 324              | 270            | 203            | 186            | 193            | 172            |
|  | 2420 dar. Finanzumlaufvermögen                | EUR/ha LF           | 1.440            | 719            | 278            | 1.242          | 746            | 531            |
|  | <b>2000 Summe Aktiva</b>                      | <b>EUR/ha LF</b>    | <b>7.956</b>     | <b>4.941</b>   | <b>2.832</b>   | <b>6.861</b>   | <b>5.821</b>   | <b>5.400</b>   |
|  | <b>2001 Summe Aktiva</b>                      | <b>EUR/AK</b>       | <b>1.020.380</b> | <b>474.012</b> | <b>234.632</b> | <b>379.593</b> | <b>292.308</b> | <b>271.829</b> |
|  | 9041 Eigenkapital insg. (bil.-analyt.)        | EUR/ha LF           | 3.063            | 2.439          | 1.226          | 4.258          | 2.962          | 1.830          |
|  | 9042 Fremdkapital insg. (bil.-analyt.)        | EUR/ha LF           | 4.893            | 2.500          | 1.591          | 2.604          | 2.833          | 3.440          |
|  | 3500 Verbindlichkeiten insg.                  | EUR/ha LF           | 4.589            | 2.320          | 1.434          | 2.338          | 2.566          | 3.173          |
|  | 3510 dar. Verb. geg. Kreditinstituten         | EUR/ha LF           | 2.680            | 1.699          | 1.083          | 1.601          | 1.935          | 2.235          |
|  | 3521 dar. Verb. aus Lief. u. Leist.           | EUR/ha LF           | 163              | 143            | 138            | 185            | 226            | 248            |
| 3519 Tilgung   | EUR/ha LF                                     | 239                 | 191              | 153            | 204            | 239            | 268            |                |

|   |  | Ackerbau         |                |               | Futterbau       |                |                |                 |
|---|--|------------------|----------------|---------------|-----------------|----------------|----------------|-----------------|
|   |  | E                | M              | W             | E               | M              | W              |                 |
|   |  | 11               | 45             | 11            | 18              | 74             | 18             |                 |
|   |  | Anzahl           |                |               |                 |                |                |                 |
| <i>Bilanzdaten,</i>                                       | 2500 Veränderung Aktiva insq.                    | EUR/ha LF        | 608            | 185           | -211            | 211            | 13             | -171            |
| <i>Veränderungen</i>                                      | 8300 Bruttoinvestitionen insq.                   | EUR/ha LF        | 829            | 458           | 193             | 477            | 502            | 376             |
|   | 8400 Nettoinvestitionen insq.                    | EUR/ha LF        | 573            | 193           | -141            | 175            | 138            | -19             |
|   | 9230 Veränder. Eigenkapital (bil.-anal.)         | EUR/ha LF        | 206            | 22            | -173            | 71             | -91            | -201            |
|   | 9229 Veränd. Fremdkapital (bil.-anal.)           | EUR/ha LF        | 402            | 161           | -47             | 148            | 98             | -10             |
|   | 3850 Veränderung Verbindlichkeiten               | EUR/ha LF        | 379            | 149           | -99             | 136            | 76             | -43             |
|   | <b>4000 Betriebliche Erträge insq.</b>           | <b>EUR/ha LF</b> | <b>2.023</b>   | <b>1.873</b>  | <b>1.460</b>    | <b>3.207</b>   | <b>2.785</b>   | <b>2.287</b>    |
| <i>Umsatzerlöse</i>                                       | 4010 Umsatzerlöse insgesamt                      | EUR/ha LF        | 1.521          | 1.407         | 1.046           | 2.733          | 2.299          | 1.837           |
|   | 4100 Umsatzerlöse Pflanzenproduktion             | EUR/ha LF        | 868            | 771           | 618             | 348            | 301            | 274             |
|   | 4112 dar. Getreide                               | EUR/ha LF        | 339            | 372           | 327             | 238            | 172            | 135             |
|   | 4120 dar. Hülsen-, Ölfrüchte, Faserpfl.          | EUR/ha LF        | 159            | 122           | 43              | 51             | 44             | 49              |
|   | 4150 dar. Feldgemüse                             | EUR/ha LF        | 0              | 15            | 15              | 0              | 0              | 0               |
|   | 4200 Umsatzerlöse Tierproduktion                 | EUR/ha LF        | 101            | 192           | 149             | 1.989          | 1.590          | 1.254           |
|   | 4220 dar. Rinder                                 | EUR/ha LF        | 5              | 58            | 56              | 211            | 257            | 219             |
|   | 4230 dar. Milch                                  | EUR/ha LF        | 0              | 56            | 0               | 1.765          | 1.297          | 1.020           |
|   | 4240 dar. Schweine                               | EUR/ha LF        | 66             | 49            | 87              | 0              | 24             | 0               |
|   | 4260 dar. Geflügel/Eier                          | EUR/ha LF        | 0              | 21            | 0               | 0              | 1              | 4               |
|   | 4360 Nebenbetr., Dienstleistungen                | EUR/ha LF        | 552            | 447           | 279             | 394            | 406            | 309             |
|   | 4368 dar. Lohnarbeit u. Maschinenmiete           | EUR/ha LF        | 79             | 81            | 86              | 51             | 54             | 49              |
|   | <b>4400 Bestandsveränderungen</b>                | <b>EUR/ha LF</b> | <b>83</b>      | <b>25</b>     | <b>-23</b>      | <b>29</b>      | <b>16</b>      | <b>9</b>        |
| <i>Sonstige betriebliche Erträge</i>                      | 4500 sonstige betriebliche Erträge               | EUR/ha LF        | 417            | 434           | 436             | 444            | 468            | 440             |
|   | 4510 dar. Zulagen u. Zuschüsse                   | EUR/ha LF        | 299            | 323           | 336             | 348            | 366            | 336             |
|   | 4520 dar. aufwandsbez. Zahlungen                 | EUR/ha LF        | 28             | 25            | 24              | 33             | 36             | 37              |
|   | 4530 dar. Zins- und Inv.-zusch.                  | EUR/ha LF        | 0              | 2             | 0               | 2              | 2              | 4               |
|   | 4560 dar. Agrardieselerstattung                  | EUR/ha LF        | 27             | 21            | 19              | 26             | 28             | 26              |
|   | 4660 dar. betriebsbez. Zahlungen                 | EUR/ha LF        | 271            | 297           | 313             | 312            | 327            | 296             |
|   | 4655 dar. EU-Direktzahlungen                     | EUR/ha LF        | 257            | 261           | 267             | 259            | 258            | 251             |
|   | 4680 dar. Ausgleichszulage                       | EUR/ha LF        | 13             | 18            | 21              | 18             | 21             | 21              |
|   | 4690 dar. Präm. f. umweltger. Erz.               | EUR/ha LF        | 0              | 3             | 1               | 4              | 8              | 8               |
|   | 74 dar. Beihilfen für Notlagen                   | EUR/ha LF        | 1              | 14            | 23              | 30             | 36             | 15              |
|   | 4700 dar. sonstige Betriebserträge               | EUR/ha LF        | 90             | 52            | 40              | 72             | 56             | 39              |
|   | 4900 dar. zeitraumfremde Erträge                 | EUR/ha LF        | 29             | 60            | 60              | 25             | 47             | 65              |
|   | <b>5000 Betriebliche Aufwendungen</b>            | <b>EUR/ha LF</b> | <b>1.753</b>   | <b>1.778</b>  | <b>1.613</b>    | <b>2.872</b>   | <b>2.749</b>   | <b>2.440</b>    |
| <i>Materialaufwand</i>                                    | 5100 Materialaufwand insgesamt                   | EUR/ha LF        | 819            | 872           | 716             | 1.424          | 1.354          | 1.090           |
|   | 5110 darunter Pflanzenproduktion                 | EUR/ha LF        | 345            | 321           | 297             | 239            | 242            | 284             |
|   | 5111 dar. Saat-/ Pflanzgut                       | EUR/ha LF        | 104            | 112           | 107             | 74             | 71             | 76              |
|   | 5112 dar. Düngemittel                            | EUR/ha LF        | 122            | 112           | 107             | 90             | 82             | 89              |
|   | 5113 dar. Pflanzenschutz                         | EUR/ha LF        | 99             | 83            | 77              | 52             | 45             | 40              |
|   | 5210 darunter Tierproduktion                     | EUR/ha LF        | 37             | 98            | 124             | 787            | 688            | 490             |
|   | 5211 dar. Tierzukaufe insq.                      | EUR/ha LF        | 0              | 34            | 72              | 83             | 73             | 17              |
|   | 5280 dar. Futtermittelzukauf                     | EUR/ha LF        | 28             | 49            | 41              | 525            | 461            | 335             |
|   | 5291 dar. Tierarzt, Besamung                     | EUR/ha LF        | 5              | 6             | 1               | 71             | 65             | 71              |
|   | 5300 dar. sonst. Mat.-aufw. sonst. Betr.-zw.     | EUR/ha LF        | 437            | 453           | 295             | 398            | 424            | 317             |
|   | 5351 dar. Heizmat., Strom, Wasser                | EUR/ha LF        | 22             | 27            | 24              | 68             | 70             | 66              |
|   | 5355 dar. Treib- und Schmierstoffe               | EUR/ha LF        | 121            | 102           | 111             | 126            | 133            | 138             |
|   | 5357 dar. Lohnarb. und Maschinenm.               | EUR/ha LF        | 88             | 83            | 91              | 104            | 98             | 61              |
|   | 5500 Personalaufwand insgesamt                   | EUR/ha LF        | 294            | 351           | 337             | 638            | 611            | 540             |
| <i>Abschreibungen, sonstige betriebliche Aufwendungen</i> | 5600 Abschreibungen (AfA) insgesamt              | EUR/ha LF        | 237            | 180           | 167             | 271            | 280            | 314             |
|   | 5700 sonst. betriebl. Aufwend. insq.             | EUR/ha LF        | 403            | 375           | 393             | 540            | 505            | 497             |
|   | 5710 dar. Unterhaltung insgesamt                 | EUR/ha LF        | 144            | 114           | 119             | 182            | 203            | 217             |
|   | 5730 dar. Betriebsversicherung                   | EUR/ha LF        | 34             | 36            | 44              | 49             | 53             | 54              |
|   | 5740 dar. sonstiger Betriebsaufwand              | EUR/ha LF        | 220            | 212           | 224             | 300            | 237            | 203             |
|   | 5742 dar. Pachtaufw. für luf Flächen             | EUR/ha LF        | 149            | 141           | 150             | 153            | 124            | 116             |
|   | 5765 Pachtaufwand je ha Pachtfläche              | EUR/ha           | 217            | 182           | 155             | 226            | 164            | 145             |
|   | 5770 darunter zeitraumfremde Aufw.               | EUR/ha LF        | 6              | 13            | 7               | 9              | 12             | 23              |
| <i>Ergebnisse der GuV-Rechnung</i>                        | <b>6000 Betriebsergebnis</b>                     | <b>EUR/ha LF</b> | <b>270</b>     | <b>95</b>     | <b>-152</b>     | <b>335</b>     | <b>36</b>      | <b>-154</b>     |
|   | 7000 Finanzergebnis                              | EUR/ha LF        | 35             | -20           | -7              | -35            | -38            | -26             |
|   | 7230 Zinsen und ähnliche Aufwend.                | EUR/ha LF        | 89             | 49            | 42              | 50             | 59             | 78              |
|   | <b>7500 Ergebnis vor Steuern EE</b>              | <b>EUR/ha LF</b> | <b>305</b>     | <b>75</b>     | <b>-160</b>     | <b>300</b>     | <b>-2</b>      | <b>-179</b>     |
|   | 7700 Betr. Steuern insq. (Steuerergebnis)        | EUR/ha LF        | 82             | 31            | 9               | 72             | 27             | 13              |
|   | <b>9000 Gewinn (vor Steuern)</b>                 | <b>EUR</b>       | <b>335.388</b> | <b>85.844</b> | <b>-136.800</b> | <b>423.216</b> | <b>-16.765</b> | <b>-213.226</b> |
| <i>Rentabilität</i>                                       | <b>9007 Ordentliches Ergebnis je ha LF</b>       | <b>EUR/ha LF</b> | <b>267</b>     | <b>19</b>     | <b>-251</b>     | <b>275</b>     | <b>-60</b>     | <b>-284</b>     |
|   | <b>9009 Ordentl. Ergebnis u. Personalaufwand</b> | <b>EUR/AK</b>    | <b>71.869</b>  | <b>35.548</b> | <b>7.186</b>    | <b>50.514</b>  | <b>27.677</b>  | <b>12.882</b>   |
|   | 9051 Unternehmergeinn (o E)                      | EUR/ha LF        | 118            | -77           | -294            | 117            | -171           | -360            |
|   | 9071 Betriebseinkommen                           | EUR/ha LF        | 588            | 474           | 190             | 1.099          | 695            | 426             |
|   | 9101 Gewinnrate (o E)                            | %                | 12,6           | 1,0           | -17,5           | 8,6            | -2,2           | -12,7           |
|   | 9120 Gesamtkapitalrentabilität (o E)             | %                | 4,5            | 1,4           | -7,4            | 4,7            | 0,0            | -3,8            |
|   | 9141 Nettorentabilität (o E)                     | %                | 179,4          | 19,9          | -577,6          | 173,5          | -54,0          | -369,1          |
| <i>Liquidität, Stabilität</i>                             | 9221 Cash flow I                                 | EUR/ha LF        | 380            | 256           | 231             | 433            | 278            | 163             |
|   | <b>9223 Cash flow III</b>                        | <b>EUR/ha LF</b> | <b>142</b>     | <b>65</b>     | <b>79</b>       | <b>229</b>     | <b>39</b>      | <b>-105</b>     |
|   | 9231 langfristige Kapitaldienstgrenze            | EUR/ha LF        | 290            | 45            | -180            | 261            | -6             | -157            |
|   | 9233 kurzfristige Kapitaldienstgrenze            | EUR/ha LF        | 527            | 225           | -14             | 532            | 274            | 158             |
|   | 9243 Ausschöpf. der kurzfr. KDG                  | %                | 62,3           | 106,7         | -1416,2         | 47,8           | 108,8          | 219,3           |
|   | 9237 Bereinigte Eigenkapitalveränderung          | EUR/ha LF        | 201            | -4            | -222            | 213            | -64            | -234            |
|   | 9271 Fremdkapitalanteil                          | %                | 61,5           | 50,6          | 56,2            | 38,0           | 48,7           | 63,7            |
|   | 9290 Anlagendeckung                              | %                | 52,8           | 66,9          | 56,9            | 95,2           | 74,2           | 48,3            |
|   | 9292 Fremdkapitaldeckung II                      | %                | 71,9           | 91,0          | 88,3            | 141,5          | 109,3          | 79,8            |

Tabelle 6.2b:

**Wirtschaftsergebnisse konventioneller Juristischer Personen (Wirtschaftsjahr 2019/20),  
gegliedert nach Betriebsform (Abschnitt 3, Tabelle 3) und Unternehmenserfolg (Abschnitt 3.3, Kennwert 9009)**

|  |   | Veredlung           |                | Verbund        |                |                |
|--|---|---------------------|----------------|----------------|----------------|----------------|
|  |   |                     | M              | E              | M              | W              |
|  |   | Anzahl              | 16             | 22             | 86             | 22             |
| <i>Strukturdaten</i>   | 1005 Standardoutput                           | 1.000 EUR           | 2.058,7        | 3.090,5        | 2.691,3        | 2.176,3        |
|  | <b>1030 landw. genutzte Fläche</b>            | <b>ha</b>           | <b>419,2</b>   | <b>1.851,6</b> | <b>1.652,7</b> | <b>1.393,2</b> |
|  | 1033 Netto-Pachtfläche Ende Wj.               | ha                  | 240,6          | 1.055,9        | 1.017,6        | 907,1          |
|  | 1056 durchschnittliche EMZ                    | EMZ/ar              | 26,4           | 27,9           | 28,0           | 28,7           |
| <i>Arbeitskräfte</i>   | <b>1114 Arbeitskräftebesatz</b>               | <b>AK/100ha LF</b>  | <b>2,36</b>    | <b>1,37</b>    | <b>1,73</b>    | <b>2,18</b>    |
|  | 1110 Arbeitskräfte insgesamt                  | AK                  | 9,90           | 25,35          | 28,63          | 30,39          |
| <i>Nutzflächen</i>   | 1150 Ackerfläche                              | ha                  | 344,0          | 1.547,1        | 1.394,0        | 1.174,2        |
|  | 1160 Dauergrünland                            | ha                  | 73,4           | 299,0          | 254,7          | 213,9          |
|  | 1034 Dauerkulturfläche                        | ha                  | 0,0            | 0,0            | 0,6            | 2,3            |
|  | 1180 Hauptfutterfläche                        | ha                  | 130,4          | 688,6          | 607,5          | 529,7          |
| <i>Anbauflächen-<br/>verhältnis</i>  | 1200 Getreide insgesamt (einschl. KM)         | % AF                | 66,3           | 53,9           | 54,5           | 54,0           |
|  | 1211 darunter Weizen                          | % AF                | 15,9           | 19,8           | 18,3           | 17,6           |
|  | 1214 darunter Roggen                          | % AF                | 26,1           | 16,5           | 18,7           | 21,2           |
|  | 1215 darunter Gerste                          | % AF                | 17,6           | 12,0           | 11,1           | 10,6           |
|  | 1223 darunter Triticale                       | % AF                | 1,5            | 4,4            | 4,4            | 2,6            |
|  | 1231 Hülsenfrüchte                            | % AF                | 1,6            | 1,3            | 1,9            | 3,1            |
|  | 1235 Ölrüchte                                 | % AF                | 6,0            | 9,3            | 8,7            | 7,8            |
|  | 1237 darunter Winterraps                      | % AF                | 5,2            | 8,0            | 6,6            | 6,2            |
|  | 1240 Kartoffeln                               | % AF                | 0,0            | 2,0            | 1,7            | 1,0            |
|  | 1250 Zuckerrüben                              | % AF                | 1,0            | 0,8            | 0,6            | 0,1            |
|  | 1260 alle anderen Marktfrüchte                | % AF                | 4,8            | 2,6            | 3,1            | 4,2            |
|  | 1270 Ackerfutter als Hauptfutter              | % AF                | 16,3           | 25,9           | 25,0           | 24,4           |
|  | 1271 darunter Silomais                        | % AF                | 13,9           | 21,6           | 20,8           | 20,7           |
|  | 1280 Flächenstilllegung                       | % AF                | 4,0            | 3,8            | 4,2            | 4,4            |
| <i>Viehbestand,<br/>Viehbesatz</i>   | 1310 Raufutterfresser                         | VE/100 ha LF        | 2,0            | 30,2           | 38,5           | 38,5           |
|  | 1330 Rindvieh insgesamt                       | VE/100 ha LF        | 1,9            | 30,2           | 38,5           | 38,5           |
|  | 1335 Milchkühe                                | Stück               | 0              | 212            | 261            | 228            |
|  | 1336 Mutter- und Ammenkühe                    | Stück               | 6              | 84             | 61             | 39             |
|  | 1340 Schafe insgesamt                         | VE/100 ha LF        | 0,1            | 0,0            | 0,0            | 0,0            |
|  | 1341 Mutterschafe                             | Stück               | 0              | 1              | 4              | 0              |
|  | 1350 Schweine insgesamt                       | VE/100 ha LF        | 208,7          | 37,7           | 23,3           | 11,3           |
|  | 1351 Mastschweine und Läufer                  | Stück               | 1.016          | 1.463          | 740            | 234            |
|  | 1352 Zuchtsauen                               | Stück               | 346            | 177            | 93             | 29             |
|  | 1360 Geflügel insgesamt                       | VE/100 ha LF        | 207,7          | 5,1            | 2,4            | 0,0            |
|  | <b>1300 Viehbesatz insgesamt</b>              | <b>VE/100 ha LF</b> | <b>418,3</b>   | <b>73,0</b>    | <b>64,2</b>    | <b>49,7</b>    |
| <i>Ernteerträge,<br/>Verkaufserlöse<br/>der pflanzlichen<br/>Erzeugnisse</i> | 1411 Ertrag Getreide (ohne KM)                | dt/ha               | 42,4           | 53,2           | 48,9           | 47,8           |
|  | 1420 darunter Ertrag Weizen                   | dt/ha               | 57,6           | 59,3           | 55,1           | 53,7           |
|  | 1433 darunter Ertrag Roggen                   | dt/ha               | 35,9           | 44,2           | 41,8           | 44,4           |
|  | 1425 darunter Ertrag Gerste                   | dt/ha               | 38,8           | 60,3           | 54,0           | 47,3           |
|  | 1434 darunter Ertrag Triticale                | dt/ha               | 36,9           | 42,5           | 44,9           | 41,9           |
|  | 1466 Ertrag Winterraps                        | dt/ha               | 20,5           | 31,0           | 26,9           | 27,4           |
|  | 1472 Ertrag Kartoffeln                        | dt/ha               | 0,0            | 329,6          | 280,0          | 250,0          |
|  | 1473 Ertrag Zuckerrüben                       | dt/ha               | 730,1          | 532,7          | 612,7          | 865,0          |
|  | 1511 Verkaufserl. Getreide (ohne KM)          | EUR/dt              | 15,04          | 15,16          | 15,56          | 15,92          |
|  | 1520 Verkaufserlös Weizen                     | EUR/dt              | 15,07          | 16,47          | 16,80          | 17,30          |
|  | 1533 Verkaufserlös Roggen                     | EUR/dt              | 15,28          | 13,76          | 14,50          | 15,06          |
|  | 1525 Verkaufserlös Gerste                     | EUR/dt              | 14,70          | 14,75          | 14,80          | 14,82          |
|  | 1534 Verkaufserlös Triticale                  | EUR/dt              | 0,00           | 12,95          | 14,42          | 12,58          |
|  | 1566 Verkaufserlös Winterraps                 | EUR/dt              | 37,49          | 38,40          | 37,75          | 37,39          |
|  | 1572 Verkaufserlös Kartoffeln                 | EUR/dt              | 0,00           | 9,66           | 11,36          | 14,20          |
| 1573 Verkaufserlös Zuckerrüben   | EUR/dt  | 2,49                | 2,79           | 2,40           | 2,15           |                |
| <i>Tierleistungen,<br/>Verkaufserlöse der<br/>Viehhaltung</i>                | 1601 geborene Kälber                          | Stück/ Kuh          | 0,90           | 1,02           | 1,04           | 1,08           |
|  | 1631 Milchleistung                            | kg / Kuh            | 0              | 10.293         | 9.655          | 9.356          |
|  | 1612 aufgezogene Ferkel                       | Stück/ Sau          | 32,25          | 29,06          | 28,14          | 35,65          |
|  | 6631 Verkaufserlös Kuhmilch                   | Ct/kg               | 0,00           | 33,42          | 33,00          | 32,51          |
|  | 6643 Verkaufserl. Ferkel 10 bis 30 kg         | EUR/Stück           | 61             | 39             | 50             | 52             |
| <i>Bilanzdaten,<br/>Schlussbilanz</i>  | <b>2020 Anlagevermögen ohne Tiere insges.</b> | <b>EUR/ha LF</b>    | <b>7.114</b>   | <b>4.096</b>   | <b>3.595</b>   | <b>3.139</b>   |
|  | 2030 Imm. Vermögensgegenstände                | EUR/ha LF           | 3              | 11             | 7              | 3              |
|  | 2100 Sachanlagen insgesamt                    | EUR/ha LF           | 7.015          | 3.856          | 3.401          | 3.027          |
|  | 2111 dar. Boden insg.                         | EUR/ha LF           | 3.028          | 2.148          | 1.697          | 1.326          |
|  | 2115 dar. baul. Anlagen, Gebäude              | EUR/ha LF           | 2.394          | 729            | 694            | 591            |
|  | 2140 dar. techn. Anl., Maschinen              | EUR/ha LF           | 1.503          | 877            | 938            | 1.063          |
|  | 2200 Finanzanlagen insg.                      | EUR/ha LF           | 97             | 229            | 186            | 108            |
|  | <b>2300 Tierversmögen insgesamt</b>           | <b>EUR/ha LF</b>    | <b>675</b>     | <b>276</b>     | <b>292</b>     | <b>273</b>     |
|  | 2320 dar. Rinder                              | EUR/ha LF           | 10             | 189            | 240            | 251            |
|  | 2330 dar. Schweine                            | EUR/ha LF           | 548            | 83             | 50             | 22             |
|  | <b>2400 Umlaufvermögen ohne Tiere</b>         | <b>EUR/ha LF</b>    | <b>1.808</b>   | <b>1.317</b>   | <b>1.242</b>   | <b>1.063</b>   |
|  | 2412 dar. Feldinventar                        | EUR/ha LF           | 161            | 227            | 246            | 297            |
|  | 2420 dar. Finanzumlaufvermögen                | EUR/ha LF           | 1.391          | 800            | 741            | 542            |
|  | <b>2000 Summe Aktiva</b>                      | <b>EUR/ha LF</b>    | <b>9.631</b>   | <b>5.712</b>   | <b>5.144</b>   | <b>4.486</b>   |
|  | <b>2001 Summe Aktiva</b>                      | <b>EUR/AK</b>       | <b>407.867</b> | <b>417.211</b> | <b>296.958</b> | <b>205.655</b> |
|  | 9041 Eigenkapital insg. (bil.-analyt.)        | EUR/ha LF           | 3.317          | 3.529          | 2.896          | 2.296          |
|  | 9042 Fremdkapital insg. (bil.-analyt.)        | EUR/ha LF           | 6.313          | 2.183          | 2.249          | 2.189          |
|  | 3500 Verbindlichkeiten insg.                  | EUR/ha LF           | 5.867          | 1.852          | 1.980          | 1.954          |
|  | 3510 dar. Verb. geg. Kreditinstituten         | EUR/ha LF           | 4.363          | 1.473          | 1.598          | 1.511          |
|  | 3521 dar. Verb. aus Lief. u. Leist.           | EUR/ha LF           | 503            | 154            | 197            | 248            |
|  | 3519 Tilgung                                  | EUR/ha LF           | 464            | 228            | 213            | 210            |

|   |             |   | Veredlung        |                | Verbund        |               |                 |
|---|-------------|---|------------------|----------------|----------------|---------------|-----------------|
|   |             |   | M                | E              | M              | W             |                 |
|   |             |   | Anzahl           | 22             | 86             | 22            |                 |
| <i>Bilanzdaten,</i>                                       | 2500        | Veränderung Aktiva insg.                    | EUR/ha LF        | -27            | 59             | 28            | -42             |
| <i>Veränderungen</i>                                      | 8300        | Bruttoinvestitionen insg.                   | EUR/ha LF        | 485            | 374            | 312           | 344             |
|   | 8400        | Nettoinvestitionen insg.                    | EUR/ha LF        | 46             | 85             | 18            | 17              |
|   | 9230        | Veränder. Eigenkapital (bil.-anal.)         | EUR/ha LF        | 219            | 112            | -21           | -188            |
|   | 9229        | Veränd. Fremdkapital (bil.-anal.)           | EUR/ha LF        | -246           | -53            | 49            | 146             |
|   | 3850        | Veränderung Verbindlichkeiten               | EUR/ha LF        | -326           | -50            | 42            | 109             |
|   | <b>4000</b> | <b>Betriebliche Erträge insg.</b>           | <b>EUR/ha LF</b> | <b>6.906</b>   | <b>2.431</b>   | <b>2.332</b>  | <b>2.253</b>    |
| <i>Umsatzerlöse</i>                                       | 4010        | Umsatzerlöse insgesamt                      | EUR/ha LF        | 6.439          | 1.946          | 1.862         | 1.793           |
|   | 4100        | Umsatzerlöse Pflanzenproduktion             | EUR/ha LF        | 402            | 513            | 489           | 542             |
|   | 4112        | dar. Getreide                               | EUR/ha LF        | 231            | 261            | 274           | 296             |
|   | 4120        | dar. Hülsen-, Ölfrüchte, Faserpfl.          | EUR/ha LF        | 53             | 89             | 72            | 75              |
|   | 4150        | dar. Feldgemüse                             | EUR/ha LF        | 0              | 0              | 9             | 39              |
|   | 4200        | Umsatzerlöse Tierproduktion                 | EUR/ha LF        | 5.296          | 975            | 952           | 827             |
|   | 4220        | dar. Rinder                                 | EUR/ha LF        | 15             | 116            | 158           | 205             |
|   | 4230        | dar. Milch                                  | EUR/ha LF        | 0              | 387            | 488           | 469             |
|   | 4240        | dar. Schweine                               | EUR/ha LF        | 2.499          | 402            | 268           | 150             |
|   | 4260        | dar. Geflügel/Eier                          | EUR/ha LF        | 2.740          | 58             | 31            | 0               |
|   | 4360        | Nebenbetr., Dienstleistungen                | EUR/ha LF        | 782            | 456            | 416           | 408             |
|   | 4368        | dar. Lohnarbeit u. Maschinenmiete           | EUR/ha LF        | 46             | 69             | 85            | 73              |
|   | <b>4400</b> | <b>Bestandsveränderungen</b>                | <b>EUR/ha LF</b> | <b>-3</b>      | <b>35</b>      | <b>2</b>      | <b>-25</b>      |
| <i>Sonstige betriebliche Erträge</i>                      | 4500        | sonstige betriebliche Erträge               | EUR/ha LF        | 470            | 450            | 468           | 486             |
|   | 4510        | dar. Zulagen u. Zuschüsse                   | EUR/ha LF        | 337            | 374            | 364           | 353             |
|   | 4520        | dar. aufwandsbez. Zahlungen                 | EUR/ha LF        | 35             | 46             | 36            | 28              |
|   | 4530        | dar. Zins- und Inv.-zusch.                  | EUR/ha LF        | 17             | 16             | 8             | 2               |
|   | 4560        | dar. Agrardieselerstattung                  | EUR/ha LF        | 14             | 23             | 23            | 22              |
|   | 4660        | dar. betriebsbez. Zahlungen                 | EUR/ha LF        | 295            | 326            | 326           | 323             |
|   | 4655        | dar. EU-Direktzahlungen                     | EUR/ha LF        | 263            | 257            | 262           | 271             |
|   | 4680        | dar. Ausgleichszulage                       | EUR/ha LF        | 18             | 18             | 20            | 21              |
|   | 4690        | dar. Präm. f. umweltger. Erz.               | EUR/ha LF        | 14             | 14             | 13            | 10              |
|   | 74          | dar. Beihilfe für Notlagen                  | EUR/ha LF        | 0              | 36             | 28            | 13              |
|   | 4700        | dar. sonstige Betriebserträge               | EUR/ha LF        | 99             | 52             | 57            | 39              |
|   | 4900        | dar. zeitraumfremde Erträge                 | EUR/ha LF        | 34             | 25             | 47            | 94              |
|   | <b>5000</b> | <b>Betriebliche Aufwendungen</b>            | <b>EUR/ha LF</b> | <b>6.326</b>   | <b>2.252</b>   | <b>2.277</b>  | <b>2.318</b>    |
| <i>Materialaufwand</i>                                    | 5100        | Materialaufwand insgesamt                   | EUR/ha LF        | 4.456          | 1.034          | 1.042         | 1.036           |
|   | 5110        | darunter Pflanzenproduktion                 | EUR/ha LF        | 235            | 291            | 284           | 298             |
|   | 5111        | dar. Saat-/Pflanzgut                        | EUR/ha LF        | 79             | 82             | 80            | 88              |
|   | 5112        | dar. Düngemittel                            | EUR/ha LF        | 74             | 106            | 101           | 113             |
|   | 5113        | dar. Pflanzenschutz                         | EUR/ha LF        | 47             | 74             | 69            | 68              |
|   | 5210        | darunter Tierproduktion                     | EUR/ha LF        | 3.417          | 412            | 425           | 387             |
|   | 5211        | dar. Tierzukaufe insg.                      | EUR/ha LF        | 754            | 76             | 84            | 93              |
|   | 5280        | dar. Futtermittelzukauf                     | EUR/ha LF        | 2.289          | 269            | 260           | 210             |
|   | 5291        | dar. Tierarzt, Besamung                     | EUR/ha LF        | 117            | 40             | 43            | 40              |
|   | 5300        | dar. sonst. Mat.-aufw. sonst. Betr.-zw.     | EUR/ha LF        | 804            | 331            | 332           | 350             |
|   | 5351        | dar. Heizmat., Strom, Wasser                | EUR/ha LF        | 246            | 66             | 59            | 59              |
|   | 5355        | dar. Treib- und Schmierstoffe               | EUR/ha LF        | 83             | 121            | 122           | 113             |
|   | 5357        | dar. Lohnarb. und Maschinenm.               | EUR/ha LF        | 150            | 42             | 43            | 46              |
|   | 5500        | Personalaufwand insgesamt                   | EUR/ha LF        | 734            | 515            | 543           | 558             |
| <i>Abschreibungen, sonstige betriebliche Aufwendungen</i> | 5600        | Abschreibungen (AfA) insgesamt              | EUR/ha LF        | 413            | 261            | 251           | 266             |
|   | 5700        | sonst. betriebl. Aufwend. insg.             | EUR/ha LF        | 724            | 443            | 440           | 458             |
|   | 5710        | dar. Unterhaltung insgesamt                 | EUR/ha LF        | 219            | 170            | 170           | 175             |
|   | 5730        | dar. Betriebsversicherung                   | EUR/ha LF        | 88             | 51             | 50            | 50              |
|   | 5740        | dar. sonstiger Betriebsaufwand              | EUR/ha LF        | 390            | 216            | 208           | 216             |
|   | 5742        | dar. Pachtaufw. für luf Flächen             | EUR/ha LF        | 136            | 111            | 121           | 115             |
|   | 5765        | Pachtaufwand je ha Pachtfläche              | EUR/ha           | 202            | 166            | 156           | 133             |
|   | 5770        | darunter zeitraumfremde Aufw.               | EUR/ha LF        | 27             | 5              | 12            | 18              |
| <i>Ergebnisse der GuV-Rechnung</i>                        | <b>6000</b> | <b>Betriebsergebnis</b>                     | <b>EUR/ha LF</b> | <b>580</b>     | <b>179</b>     | <b>55</b>     | <b>-65</b>      |
|   | 7000        | Finanzergebnis                              | EUR/ha LF        | -93            | -9             | -26           | -32             |
|   | 7230        | Zinsen und ähnliche Aufwend.                | EUR/ha LF        | 135            | 42             | 46            | 43              |
|   | <b>7500</b> | <b>Ergebnis vor Steuern EE</b>              | <b>EUR/ha LF</b> | <b>487</b>     | <b>170</b>     | <b>29</b>     | <b>-97</b>      |
|   | 7700        | Betr. Steuern insg. (Steuerergebnis)        | EUR/ha LF        | 143            | 41             | 22            | 9               |
|   | <b>9000</b> | <b>Gewinn (vor Steuern)</b>                 | <b>EUR</b>       | <b>197.722</b> | <b>294.814</b> | <b>32.764</b> | <b>-146.722</b> |
| <i>Rentabilität</i>                                       | <b>9007</b> | <b>Ordentliches Ergebnis je ha LF</b>       | <b>EUR/ha LF</b> | <b>434</b>     | <b>134</b>     | <b>-23</b>    | <b>-189</b>     |
|   | <b>9009</b> | <b>Ordentl. Ergebnis u. Personalaufwand</b> | <b>EUR/AK</b>    | <b>49.470</b>  | <b>47.433</b>  | <b>30.025</b> | <b>16.910</b>   |
|   | 9051        | Unternehmergewinn (o E)                     | EUR/ha LF        | 297            | 9              | -125          | -272            |
|   | 9071        | Betriebseinkommen                           | EUR/ha LF        | 1.393          | 717            | 619           | 491             |
|   | 9101        | Gewinnrate (o E)                            | %                | 6,3            | 5,5            | -1,0          | -8,7            |
|   | 9120        | Gesamtkapitalrentabilität (o E)             | %                | 5,9            | 3,1            | 0,4           | -3,3            |
|   | 9141        | Nettorentabilität (o E)                     | %                | 316,1          | 107,2          | -22,6         | -229,3          |
| <i>Liquidität, Stabilität</i>                             | 9221        | Cash flow I                                 | EUR/ha LF        | 831            | 361            | 276           | 259             |
|   | <b>9223</b> | <b>Cash flow III</b>                        | <b>EUR/ha LF</b> | <b>367</b>     | <b>133</b>     | <b>63</b>     | <b>49</b>       |
|   | 9231        | langfristige Kapitaldienstgrenze            | EUR/ha LF        | 470            | 150            | 19            | -139            |
|   | 9233        | kurzfristige Kapitaldienstgrenze            | EUR/ha LF        | 883            | 410            | 270           | 127             |
|   | 9243        | Ausschöpf. der kurzfr. KDG                  | %                | 67,9           | 65,8           | 95,8          | 198,6           |
|   | 9237        | Bereinigte Eigenkapitalveränderung          | EUR/ha LF        | 336            | 108            | -27           | -182            |
|   | 9271        | Fremdkapitalanteil                          | %                | 65,6           | 38,2           | 43,7          | 48,8            |
|   | 9290        | Anlagendeckung                              | %                | 46,6           | 86,2           | 80,6          | 73,2            |
|   | 9292        | Fremdkapitaldeckung II                      | %                | 65,3           | 125,7          | 119,6         | 115,7           |

Tabelle 6.3a: **Wirtschaftsergebnisse konventioneller Juristischer Personen (Wirtschaftsjahr 2019/20),  
gegliedert nach Betriebstyp (Abschnitt 3, Tabelle 3)**

|   |  |                                | A-GETR         | A-GEM          | F-MI           | F-SO           |      |
|---|--|--------------------------------|----------------|----------------|----------------|----------------|------|
|   |  | Anzahl                         | 28             | 16             | 60             | 14             |      |
| <i>Strukturdaten</i>  | 1005 Standardoutput  | 1.000 EUR                      | 1.027,9        | 2.486,3        | 3.057,0        | 1.294,5        |      |
|   | <b>1030 landw. genutzte Fläche</b>   | <b>ha</b>                      | <b>1.050,1</b> | <b>1.848,8</b> | <b>1.429,1</b> | <b>1.009,8</b> |      |
|   | 1033 Netto-Pachtfläche Ende Wj.  | ha                             | 593,6          | 1.206,3        | 892,2          | 787,8          |      |
|   | 1056 durchschnittliche EMZ   | EMZ/ar                         | 30,3           | 27,5           | 26,4           | 23,4           |      |
| <i>Arbeitskräfte</i>  | <b>1114 Arbeitskräftebesatz</b>  | <b>AK/100ha LF</b>             | <b>0,88</b>    | <b>1,22</b>    | <b>2,09</b>    | <b>1,40</b>    |      |
|   | 1110 Arbeitskräfte insgesamt   | AK                             | 9,21           | 22,62          | 29,86          | 14,12          |      |
| <i>Nutzflächen</i>  | 1150 Ackerfläche   | ha                             | 983,6          | 1.635,6        | 1.133,4        | 765,9          |      |
|   | 1160 Dauergrünland   | ha                             | 60,7           | 207,0          | 293,2          | 243,1          |      |
|   | 1034 Dauerkulturfläche   | ha                             | 0,6            | 1,7            | 0,2            | 0,0            |      |
|   | 1180 Hauptfutterfläche   | ha                             | 149,6          | 540,7          | 740,3          | 567,2          |      |
| <i>Anbauflächen-<br/>verhältnis</i>                           | 1200 Getreide insgesamt (einschl. KM)  | % AF                           | 60,7           | 53,6           | 45,5           | 46,2           |      |
|   | 1211 darunter Weizen   | % AF                           | 28,4           | 17,0           | 13,7           | 5,2            |      |
|   | 1214 darunter Roggen   | % AF                           | 13,5           | 22,6           | 17,7           | 23,9           |      |
|   | 1215 darunter Gerste   | % AF                           | 12,8           | 9,7            | 8,8            | 9,4            |      |
|   | 1223 darunter Triticale  | % AF                           | 2,0            | 1,1            | 4,9            | 6,6            |      |
|   | 1231 Hülsenfrüchte   | % AF                           | 1,8            | 2,4            | 0,4            | 1,1            |      |
|   | 1235 Ölfrüchte   | % AF                           | 13,8           | 10,8           | 5,7            | 5,0            |      |
|   | 1237 darunter Winterraps   | % AF                           | 12,6           | 9,7            | 4,5            | 3,1            |      |
|   | 1240 Kartoffeln  | % AF                           | 0,0            | 6,7            | 0,6            | 0,6            |      |
|   | 1250 Zuckerrüben   | % AF                           | 0,7            | 0,0            | 0,5            | 0,0            |      |
|   | 1260 alle anderen Marktfrüchte   | % AF                           | 9,0            | 3,7            | 1,0            | 1,6            |      |
|   | 1270 Ackerfutter als Hauptfutter   | % AF                           | 8,2            | 19,5           | 40,1           | 42,9           |      |
|   | 1271 darunter Silomais   | % AF                           | 2,5            | 11,9           | 30,5           | 35,3           |      |
| 1280 Flächenstilllegung                                       | % AF   | 5,7                            | 3,4            | 6,1            | 2,7            |                |      |
| <i>Viehbestand,<br/>Viehbesatz</i>                            | 1310 Raufutterfresser  | VE/100 ha LF                   | 7,9            | 9,1            | 82,2           | 64,1           |      |
|   | 1330 Rindvieh insgesamt  | VE/100 ha LF                   | 7,9            | 9,1            | 82,2           | 64,0           |      |
|   | 1335 Milchkühe   | Stück                          | 0              | 67             | 671            | 97             |      |
|   | 1336 Mutter- und Ammenkühe   | Stück                          | 24             | 52             | 38             | 90             |      |
|   | 1340 Schafe insgesamt  | VE/100 ha LF                   | 0,0            | 0,0            | 0,0            | 0,0            |      |
|   | 1341 Mutterschafe  | Stück                          | 0              | 0              | 0              | 0              |      |
|   | 1350 Schweine insgesamt  | VE/100 ha LF                   | 1,6            | 6,4            | 1,9            | 0,0            |      |
|   | 1351 Mastschweine und Läufer   | Stück                          | 47             | 153            | 72             | 0              |      |
|   | 1352 Zuchtsauen  | Stück                          | 0              | 45             | 3              | 0              |      |
|   | 1360 Geflügel insgesamt  | VE/100 ha LF                   | 0,0            | 1,1            | 0,0            | 0,0            |      |
|   | <b>1300 Viehbesatz insgesamt</b>   | <b>VE/100 ha LF</b>            | <b>9,5</b>     | <b>16,6</b>    | <b>84,1</b>    | <b>64,1</b>    |      |
|   | <i>Ernteerträge,<br/>Verkaufserlöse<br/>der pflanzlichen<br/>Erzeugnisse</i> | 1411 Ertrag Getreide (ohne KM) | dt/ha          | 54,4           | 43,1           | 43,4           | 37,1 |
|   |  | 1420 darunter Ertrag Weizen    | dt/ha          | 61,4           | 51,5           | 53,4           | 46,4 |
| 1433 darunter Ertrag Roggen                                   |  | dt/ha                          | 43,2           | 35,3           | 34,4           | 30,8           |      |
| 1425 darunter Ertrag Gerste                                   |  | dt/ha                          | 56,1           | 46,8           | 49,4           | 47,8           |      |
| 1434 darunter Ertrag Triticale                                |  | dt/ha                          | 31,7           | 51,3           | 39,4           | 38,7           |      |
| 1466 Ertrag Winterraps  |  | dt/ha                          | 24,0           | 22,7           | 24,0           | 22,7           |      |
| 1472 Ertrag Kartoffeln  |  | dt/ha                          | 0,0            | 301,3          | 236,6          | 368,5          |      |
| 1473 Ertrag Zuckerrüben                                       |  | dt/ha                          | 609,0          | 0,0            | 664,2          | 0,0            |      |
| 1511 Verkaufserl. Getreide (ohne KM)                          |  | EUR/dt                         | 16,13          | 16,07          | 15,60          | 14,53          |      |
| 1520 Verkaufserlös Weizen                                     |  | EUR/dt                         | 17,12          | 18,13          | 17,15          | 16,13          |      |
| 1533 Verkaufserlös Roggen                                     |  | EUR/dt                         | 14,42          | 14,40          | 14,29          | 12,94          |      |
| 1525 Verkaufserlös Gerste                                     |  | EUR/dt                         | 15,09          | 15,19          | 14,12          | 14,99          |      |
| 1534 Verkaufserlös Triticale                                  |  | EUR/dt                         | 14,68          | 15,02          | 13,71          | 15,15          |      |
| 1566 Verkaufserlös Winterraps                                 |  | EUR/dt                         | 38,47          | 37,10          | 37,44          | 37,10          |      |
| 1572 Verkaufserlös Kartoffeln                                 |  | EUR/dt                         | 0,00           | 12,28          | 12,82          | 6,00           |      |
| 1573 Verkaufserlös Zuckerrüben                                | EUR/dt   | 2,89                           | 0,00           | 2,39           | 0,00           |                |      |
| <i>Tierleistungen,<br/>Verkaufserlöse der<br/>Viehhaltung</i> | 1601 geborene Kälber   | Stück/ Kuh                     | 0,75           | 1,04           | 1,05           | 0,85           |      |
|   | 1631 Milchleistung   | kg / Kuh                       | 0              | 9.574          | 9.479          | 8.266          |      |
|   | 1612 aufgezogene Ferkel  | Stück/ Sau                     | 0,00           | 31,71          | 19,43          | 0,00           |      |
|   | 6631 Verkaufserlös Kuhmilch  | Ct/kg                          | 0,00           | 32,43          | 33,39          | 32,09          |      |
|   | 6643 Verkaufserl. Ferkel 10 bis 30 kg  | EUR/Stück                      | 0              | 66             | 39             | 0              |      |
| <i>Bilanzdaten,<br/>Schlussbilanz</i>                         | <b>2020 Anlagevermögen ohne Tiere insges.</b>                                | <b>EUR/ha LF</b>               | <b>4.389</b>   | <b>2.965</b>   | <b>4.235</b>   | <b>2.512</b>   |      |
|   | 2030 Imm. Vermögensgegenstände   | EUR/ha LF                      | 3              | 10             | 10             | 6              |      |
|   | 2100 Sachanlagen insgesamt   | EUR/ha LF                      | 4.098          | 2.840          | 4.030          | 2.407          |      |
|   | 2111 dar. Boden insg.  | EUR/ha LF                      | 2.742          | 1.660          | 1.714          | 942            |      |
|   | 2115 dar. baul. Anlagen, Gebäude   | EUR/ha LF                      | 302            | 480            | 1.063          | 584            |      |
|   | 2140 dar. techn. Anl., Maschinen   | EUR/ha LF                      | 954            | 621            | 1.136          | 853            |      |
|   | 2200 Finanzanlagen insg.   | EUR/ha LF                      | 288            | 116            | 195            | 99             |      |
|   | <b>2300 Tiervermögen insgesamt</b>   | <b>EUR/ha LF</b>               | <b>85</b>      | <b>67</b>      | <b>530</b>     | <b>412</b>     |      |
|   | 2320 dar. Rinder   | EUR/ha LF                      | 81             | 51             | 525            | 410            |      |
|   | 2330 dar. Schweine   | EUR/ha LF                      | 4              | 6              | 4              | 0              |      |
|   | <b>2400 Umlaufvermögen ohne Tiere</b>  | <b>EUR/ha LF</b>               | <b>1.381</b>   | <b>995</b>     | <b>1.353</b>   | <b>808</b>     |      |
|   | 2412 dar. Feldinventar   | EUR/ha LF                      | 329            | 205            | 197            | 167            |      |
|   | 2420 dar. Finanzumlaufvermögen   | EUR/ha LF                      | 851            | 596            | 796            | 443            |      |
|   | <b>2000 Summe Aktiva</b>   | <b>EUR/ha LF</b>               | <b>5.907</b>   | <b>4.037</b>   | <b>6.155</b>   | <b>3.797</b>   |      |
|   | <b>2001 Summe Aktiva</b>   | <b>EUR/AK</b>                  | <b>673.509</b> | <b>329.963</b> | <b>294.609</b> | <b>271.459</b> |      |
|   | 9041 Eigenkapital insg. (bil.-analyt.)                                       | EUR/ha LF                      | 2.412          | 2.516          | 3.187          | 1.596          |      |
|   | 9042 Fremdkapital insg. (bil.-analyt.)                                       | EUR/ha LF                      | 3.495          | 1.522          | 2.944          | 2.159          |      |
|   | 3500 Verbindlichkeiten insg.   | EUR/ha LF                      | 3.337          | 1.318          | 2.660          | 1.997          |      |
|   | 3510 dar. Verb. geg. Kreditinstituten  | EUR/ha LF                      | 2.401          | 1.024          | 2.009          | 1.483          |      |
|   | 3521 dar. Verb. aus Lief. u. Leist.  | EUR/ha LF                      | 152            | 137            | 231            | 195            |      |
|   | 3519 Tilgung   | EUR/ha LF                      | 236            | 149            | 247            | 187            |      |



|   |  |   | A-GETR           | A-GEM         | F-MI          | F-SO           |            |
|---|--|---|------------------|---------------|---------------|----------------|------------|
|   |  |   | Anzahl           |               |               |                |            |
|   |  |   | 28               | 16            | 60            | 14             |            |
| <i>Bilanzdaten, Veränderungen</i>                         | 2500   | Veränderung Aktiva insg.                | EUR/ha LF        | 239           | 128           | 23             | -46        |
|   | 8300   | Bruttoinvestitionen insg.               | EUR/ha LF        | 594           | 328           | 536            | 294        |
|   | 8400   | Nettoinvestitionen insg.                | EUR/ha LF        | 284           | 105           | 158            | 18         |
|   | 9230   | Veränder. Eigenkapital (bil.-anal.)     | EUR/ha LF        | 51            | -2            | -92            | -87        |
|   | 9229   | Veränd. Fremdkapital (bil.-anal.)       | EUR/ha LF        | 189           | 130           | 112            | 10         |
|   | 3850   | Veränderung Verbindlichkeiten           | EUR/ha LF        | 179           | 115           | 88             | 2          |
|   | <b>4000 Betriebliche Erträge insg.</b>           | <b>EUR/ha LF</b>                        | <b>1.686</b>     | <b>2.065</b>  | <b>2.947</b>  | <b>1.803</b>   |            |
| <i>Umsatzerlöse</i>                                       | 4010   | Umsatzerlöse insgesamt                  | EUR/ha LF        | 1.237         | 1.585         | 2.459          | 1.328      |
|   | 4100   | Umsatzerlöse Pflanzenproduktion         | EUR/ha LF        | 808           | 734           | 301            | 301        |
|   | 4112   | dar. Getreide                           | EUR/ha LF        | 441           | 309           | 177            | 143        |
|   | 4120   | dar. Hülsen-, Ölf Früchte, Faserpfl.    | EUR/ha LF        | 165           | 81            | 44             | 40         |
|   | 4150   | dar. Feldgemüse                         | EUR/ha LF        | 1             | 29            | 0              | 0          |
|   | 4200   | Umsatzerlöse Tierproduktion             | EUR/ha LF        | 100           | 287           | 1.732          | 727        |
|   | 4220   | dar. Rinder                             | EUR/ha LF        | 64            | 53            | 222            | 469        |
|   | 4230   | dar. Milch                              | EUR/ha LF        | 0             | 113           | 1.470          | 245        |
|   | 4240   | dar. Schweine                           | EUR/ha LF        | 27            | 71            | 27             | 0          |
|   | 4260   | dar. Geflügel/Eier                      | EUR/ha LF        | 0             | 42            | 1              | 0          |
|   | 4360   | Nebenbetr., Dienstleistungen            | EUR/ha LF        | 326           | 574           | 424            | 299        |
|   | 4368   | dar. Lohnarbeit u. Maschinenmiete       | EUR/ha LF        | 83            | 81            | 53             | 60         |
|   |  | <b>4400 Bestandsveränderungen</b>       | <b>EUR/ha LF</b> | <b>44</b>     | <b>4</b>      | <b>19</b>      | <b>-2</b>  |
| <i>Sonstige betriebliche Erträge</i>                      | 4500   | sonstige betriebliche Erträge           | EUR/ha LF        | 392           | 475           | 467            | 476        |
|   | 4510   | dar. Zulagen u. Zuschüsse               | EUR/ha LF        | 302           | 343           | 362            | 386        |
|   | 4520   | dar. aufwandsbez. Zahlungen             | EUR/ha LF        | 23            | 27            | 38             | 24         |
|   | 4530   | dar. Zins- und Inv.-zusch.              | EUR/ha LF        | 1             | 4             | 3              | 0          |
|   | 4560   | dar. Agrardieselerstattung              | EUR/ha LF        | 21            | 21            | 30             | 20         |
|   | 4660   | dar. betriebsbez. Zahlungen             | EUR/ha LF        | 279           | 316           | 321            | 361        |
|   | 4655   | dar. EU-Direktzahlungen                 | EUR/ha LF        | 254           | 267           | 258            | 260        |
|   | 4680   | dar. Ausgleichszulage                   | EUR/ha LF        | 15            | 21            | 21             | 24         |
|   | 4690   | dar. Präm. f. umweltger. Erz.           | EUR/ha LF        | 3             | 4             | 7              | 16         |
|   | 74   | dar. Beihilfen für Notlagen             | EUR/ha LF        | 5             | 24            | 32             | 61         |
|   | 4700   | dar. sonstige Betriebserträge           | EUR/ha LF        | 46            | 55            | 57             | 47         |
|   | 4900   | dar. zeitraumfremde Erträge             | EUR/ha LF        | 44            | 77            | 47             | 43         |
|   | <b>5000 Betriebliche Aufwendungen</b>            | <b>EUR/ha LF</b>                        | <b>1.532</b>     | <b>2.024</b>  | <b>2.900</b>  | <b>1.834</b>   |            |
| <i>Materialaufwand</i>                                    | 5100   | Materialaufwand insgesamt               | EUR/ha LF        | 698           | 1.040         | 1.446          | 795        |
|   | 5110   | darunter Pflanzenproduktion             | EUR/ha LF        | 329           | 308           | 248            | 204        |
|   | 5111   | dar. Saat-/ Pflanzgut                   | EUR/ha LF        | 110           | 111           | 72             | 64         |
|   | 5112   | dar. Düngemittel                        | EUR/ha LF        | 119           | 101           | 84             | 72         |
|   | 5113   | dar. Pflanzenschutz                     | EUR/ha LF        | 86            | 79            | 46             | 40         |
|   | 5210   | darunter Tierproduktion                 | EUR/ha LF        | 66            | 131           | 750            | 314        |
|   | 5211   | dar. Tierzukaufe insg.                  | EUR/ha LF        | 44            | 25            | 70             | 94         |
|   | 5280   | dar. Futtermittelzukauf                 | EUR/ha LF        | 17            | 82            | 509            | 168        |
|   | 5291   | dar. Tierarzt, Besamung                 | EUR/ha LF        | 1             | 11            | 70             | 29         |
|   | 5300   | dar. sonst. Mat.-aufw. sonst. Betr.-zw. | EUR/ha LF        | 303           | 600           | 448            | 277        |
|   | 5351   | dar. Heizmat., Strom, Wasser            | EUR/ha LF        | 15            | 40            | 75             | 41         |
|   | 5355   | dar. Treib- und Schmierstoffe           | EUR/ha LF        | 103           | 100           | 138            | 106        |
|   | 5357   | dar. Lohnarb. und Maschinenm.           | EUR/ha LF        | 79            | 80            | 107            | 49         |
|   |  | <b>5500 Personalaufwand insgesamt</b>   | <b>EUR/ha LF</b> | <b>292</b>    | <b>415</b>    | <b>644</b>     | <b>410</b> |
| <i>Abschreibungen, sonstige betriebliche Aufwendungen</i> | 5600   | Abschreibungen (AfA) insgesamt          | EUR/ha LF        | 188           | 175           | 292            | 204        |
|   | 5700   | sonst. betriebl. Aufwend. insg.         | EUR/ha LF        | 354           | 394           | 518            | 425        |
|   | 5710   | dar. Unterhaltung insgesamt             | EUR/ha LF        | 84            | 146           | 210            | 162        |
|   | 5730   | dar. Betriebsversicherung               | EUR/ha LF        | 33            | 40            | 54             | 45         |
|   | 5740   | dar. sonstiger Betriebsaufwand          | EUR/ha LF        | 226           | 194           | 242            | 207        |
|   | 5742   | dar. Pachtaufw. für luf Flächen         | EUR/ha LF        | 152           | 125           | 125            | 115        |
|   | 5765   | Pachtaufwand je ha Pachtfläche          | EUR/ha           | 218           | 149           | 170            | 133        |
|   | 5770   | darunter zeitraumfremde Aufw.           | EUR/ha LF        | 10            | 15            | 12             | 11         |
| <i>Ergebnisse der GuV-Rechnung</i>                        | <b>6000 Betriebsergebnis</b>                     | <b>EUR/ha LF</b>                        | <b>154</b>       | <b>41</b>     | <b>47</b>     | <b>-31</b>     |            |
|   | 7000   | Finanzergebnis                          | EUR/ha LF        | -31           | -10           | -38            | -35        |
|   | 7230   | Zinsen und ähnliche Aufwend.            | EUR/ha LF        | 71            | 28            | 62             | 44         |
|   | <b>7500 Ergebnis vor Steuern EE</b>              | <b>EUR/ha LF</b>                        | <b>123</b>       | <b>31</b>     | <b>8</b>      | <b>-66</b>     |            |
|   | 7700   | Betr. Steuern insg. (Steuerergebnis)    | EUR/ha LF        | 41            | 22            | 29             | 14         |
|   | <b>9000 Gewinn (vor Steuern)</b>                 | <b>EUR</b>                              | <b>119.342</b>   | <b>38.110</b> | <b>-2.033</b> | <b>-79.900</b> |            |
| <i>Rentabilität</i>                                       | <b>9007 Ordentliches Ergebnis je ha LF</b>       | <b>EUR/ha LF</b>                        | <b>94</b>        | <b>-52</b>    | <b>-52</b>    | <b>-111</b>    |            |
|   | <b>9009 Ordentl. Ergebnis u. Personalaufwand</b> | <b>EUR/AK</b>                           | <b>44.057</b>    | <b>29.694</b> | <b>28.368</b> | <b>21.411</b>  |            |
|   | 9051   | Unternehmensgewinn (o E)                | EUR/ha LF        | -22           | -131          | -172           | -171       |
|   | 9071   | Betriebseinkommen                       | EUR/ha LF        | 506           | 446           | 735            | 449        |
|   | 9101   | Gewinnrate (o E)                        | %                | 5,6           | -2,6          | -1,8           | -6,3       |
|   | 9120   | Gesamtkapitalrentabilität (o E)         | %                | 2,8           | -0,6          | 0,1            | -1,8       |
|   | 9141   | Nettorentabilität (o E)                 | %                | 81,3          | -65,3         | -43,2          | -183,5     |
|   | <i>Liquidität, Stabilität</i>                    | 9221                                    | Cash flow I      | EUR/ha LF     | 294           | 228            | 298        |
| <b>9223 Cash flow III</b>                                 |  | <b>EUR/ha LF</b>                        | <b>58</b>        | <b>79</b>     | <b>51</b>     | <b>-32</b>     |            |
| 9231  |  | langfristige Kapitaldienstgrenze        | EUR/ha LF        | 119           | -25           | 4              | -68        |
| 9233  |  | kurzfristige Kapitaldienstgrenze        | EUR/ha LF        | 307           | 150           | 297            | 137        |
| 9243  |  | Ausschöpf. der kurzfr. KDG              | %                | 99,9          | 118,2         | 104,2          | 168,5      |
| 9237  |  | Bereinigte Eigenkapitalveränderung      | EUR/ha LF        | 48            | -53           | -56            | -111       |
| 9271  |  | Fremdkapitalanteil                      | %                | 59,2          | 37,7          | 47,8           | 56,9       |
| 9290  |  | Anlagendeckung                          | %                | 55,0          | 84,8          | 75,3           | 63,6       |
| 9292  |  | Fremdkapitaldeckung II                  | %                | 78,2          | 120,3         | 110,1          | 102,2      |

Tabelle 6.3b: **Wirtschaftsergebnisse konventioneller Juristischer Personen (Wirtschaftsjahr 2019/20), gegliedert nach Betriebstyp (Abschnitt 3, Tabelle 3)**

|   |  |                                | V-SW           | V-SO           | VB-V           | VB-PFL-V       |      |
|---|--|--------------------------------|----------------|----------------|----------------|----------------|------|
|   |  | Anzahl                         | 8              | 8              | 14             | 72             |      |
| <i>Strukturdaten</i>                                  | 1005 Standardoutput  | 1.000 EUR                      | 1.949,3        | 2.168,1        | 4.050,2        | 2.427,1        |      |
|   | <b>1030 landw. genutzte Fläche</b>                               | <b>ha</b>                      | <b>428,1</b>   | <b>410,4</b>   | <b>2.031,8</b> | <b>1.579,0</b> |      |
|   | 1033 Netto-Pachtfläche Ende Wj.                                  | ha                             | 315,9          | 165,4          | 1.227,5        | 976,8          |      |
|   | 1056 durchschnittliche EMZ                                       | EMZ/ar                         | 23,9           | 28,9           | 25,7           | 28,5           |      |
| <i>Arbeitskräfte</i>                                  | <b>1114 Arbeitskräftebesatz</b>                                  | <b>AK/100ha LF</b>             | <b>2,92</b>    | <b>1,78</b>    | <b>2,36</b>    | <b>1,58</b>    |      |
|   | 1110 Arbeitskräfte insgesamt                                     | AK                             | 12,51          | 7,29           | 47,87          | 24,89          |      |
| <i>Nutzflächen</i>                                    | 1150 Ackerfläche   | ha                             | 348,2          | 339,9          | 1.637,9        | 1.346,5        |      |
|   | 1160 Dauergrünland   | ha                             | 76,2           | 70,5           | 393,0          | 227,8          |      |
|   | 1034 Dauerkulturfläche   | ha                             | 0,0            | 0,0            | 0,0            | 0,7            |      |
|   | 1180 Hauptfutterfläche   | ha                             | 130,6          | 130,2          | 930,9          | 544,6          |      |
| <i>Anbauflächenverhältnis</i>                         | 1200 Getreide insgesamt (einschl. KM)                            | % AF                           | 72,3           | 60,2           | 53,0           | 54,8           |      |
|   | 1211 darunter Weizen   | % AF                           | 5,5            | 26,6           | 10,4           | 20,2           |      |
|   | 1214 darunter Roggen   | % AF                           | 35,6           | 16,5           | 23,5           | 17,6           |      |
|   | 1215 darunter Gerste   | % AF                           | 18,0           | 17,1           | 10,4           | 11,2           |      |
|   | 1223 darunter Triticale  | % AF                           | 2,9            | 0,0            | 7,4            | 3,7            |      |
|   | 1231 Hülsenfrüchte   | % AF                           | 2,9            | 0,2            | 2,1            | 1,8            |      |
|   | 1235 Ölf Früchte   | % AF                           | 4,1            | 7,9            | 3,5            | 10,0           |      |
|   | 1237 darunter Winterraps   | % AF                           | 2,5            | 7,9            | 2,6            | 7,5            |      |
|   | 1240 Kartoffeln  | % AF                           | 0,0            | 0,0            | 0,0            | 2,2            |      |
|   | 1250 Zuckerrüben   | % AF                           | 0,0            | 2,0            | 0,3            | 0,7            |      |
|   | 1260 alle anderen Marktfrüchte                                   | % AF                           | 0,6            | 9,0            | 3,6            | 2,9            |      |
|   | 1270 Ackerfutter als Hauptfutter                                 | % AF                           | 15,4           | 17,1           | 32,5           | 23,2           |      |
|   | 1271 darunter Silomais   | % AF                           | 12,7           | 15,1           | 27,9           | 19,1           |      |
| 1280 Flächenstilllegung                               | % AF   | 4,6                            | 3,5            | 4,9            | 4,0            |                |      |
| <i>Viehbestand, Viehbesatz</i>                        | 1310 Raufutterfresser  | VE/100 ha LF                   | 3,8            | 0,0            | 46,1           | 36,6           |      |
|   | 1330 Rindvieh insgesamt  | VE/100 ha LF                   | 3,7            | 0,0            | 46,1           | 36,5           |      |
|   | 1335 Milchkühe   | Stück                          | 0              | 0              | 419            | 230            |      |
|   | 1336 Mutter- und Ammenkühe                                       | Stück                          | 13             | 0              | 65             | 60             |      |
|   | 1340 Schafe insgesamt  | VE/100 ha LF                   | 0,1            | 0,0            | 0,0            | 0,0            |      |
|   | 1341 Mutterschafe  | Stück                          | 0              | 0              | 0              | 5              |      |
|   | 1350 Schweine insgesamt  | VE/100 ha LF                   | 408,8          | 0,0            | 74,6           | 10,4           |      |
|   | 1351 Mastschweine und Läufer                                     | Stück                          | 2.032          | 0              | 2.880          | 324            |      |
|   | 1352 Zuchtsauen  | Stück                          | 693            | 0              | 398            | 34             |      |
|   | 1360 Geflügel insgesamt  | VE/100 ha LF                   | 0,0            | 424,3          | 0,0            | 3,0            |      |
|   | <b>1300 Viehbesatz insgesamt</b>                                 | <b>VE/100 ha LF</b>            | <b>412,6</b>   | <b>424,3</b>   | <b>120,7</b>   | <b>50,0</b>    |      |
|   | <i>Ernteerträge, Verkaufserlöse der pflanzlichen Erzeugnisse</i> | 1411 Ertrag Getreide (ohne KM) | dt/ha          | 29,4           | 56,1           | 40,3           | 51,0 |
|   |  | 1420 darunter Ertrag Weizen    | dt/ha          | 49,8           | 59,3           | 49,4           | 55,8 |
| 1433 darunter Ertrag Roggen                           |  | dt/ha                          | 28,3           | 52,7           | 35,9           | 43,6           |      |
| 1425 darunter Ertrag Gerste                           |  | dt/ha                          | 24,3           | 54,5           | 44,2           | 56,2           |      |
| 1434 darunter Ertrag Triticale                        |  | dt/ha                          | 36,9           | 0,0            | 39,5           | 47,4           |      |
| 1466 Ertrag Winterraps                                |  | dt/ha                          | 12,8           | 23,0           | 27,1           | 26,9           |      |
| 1472 Ertrag Kartoffeln                                |  | dt/ha                          | 0,0            | 0,0            | 130,0          | 280,4          |      |
| 1473 Ertrag Zuckerrüben                               |  | dt/ha                          | 0,0            | 730,1          | 457,6          | 630,6          |      |
| 1511 Verkaufserl. Getreide (ohne KM)                  |  | EUR/dt                         | 15,67          | 14,75          | 15,30          | 15,60          |      |
| 1520 Verkaufserlös Weizen                             |  | EUR/dt                         | 16,71          | 14,74          | 15,89          | 16,87          |      |
| 1533 Verkaufserlös Roggen                             |  | EUR/dt                         | 15,35          | 15,20          | 15,07          | 14,39          |      |
| 1525 Verkaufserlös Gerste                             |  | EUR/dt                         | 15,72          | 14,35          | 14,88          | 14,79          |      |
| 1534 Verkaufserlös Triticale                          |  | EUR/dt                         | 0,00           | 0,00           | 15,75          | 14,23          |      |
| 1566 Verkaufserlös Winterraps                         |  | EUR/dt                         | 34,70          | 37,79          | 37,69          | 37,75          |      |
| 1572 Verkaufserlös Kartoffeln                         |  | EUR/dt                         | 0,00           | 0,00           | 32,14          | 11,33          |      |
| 1573 Verkaufserlös Zuckerrüben                        | EUR/dt   | 0,00                           | 2,49           | 2,38           | 2,40           |                |      |
| <i>Tierleistungen, Verkaufserlöse der Viehhaltung</i> | 1601 geborene Kälber   | Stück/ Kuh                     | 0,90           | 0,00           | 1,02           | 1,04           |      |
|   | 1631 Milchleistung   | kg / Kuh                       | 0              | 0              | 9.642          | 9.660          |      |
|   | 1612 aufgezogene Ferkel  | Stück/ Sau                     | 32,25          | 0,00           | 27,01          | 30,74          |      |
|   | 6631 Verkaufserlös Kuhmilch                                      | Ct/kg                          | 0,00           | 0,00           | 33,05          | 32,99          |      |
|   | 6643 Verkaufserl. Ferkel 10 bis 30 kg                            | EUR/Stück                      | 61             | 0              | 50             | 49             |      |
| <i>Bilanzdaten, Schlussbilanz</i>                     | <b>2020 Anlagevermögen ohne Tiere insges.</b>                    | <b>EUR/ha LF</b>               | <b>5.271</b>   | <b>9.038</b>   | <b>4.241</b>   | <b>3.433</b>   |      |
|   | 2030 Imm. Vermögensgegenstände                                   | EUR/ha LF                      | 2              | 4              | 4              | 8              |      |
|   | 2100 Sachanlagen insgesamt                                       | EUR/ha LF                      | 5.179          | 8.930          | 4.003          | 3.250          |      |
|   | 2111 dar. Boden insg.  | EUR/ha LF                      | 1.610          | 4.506          | 1.573          | 1.728          |      |
|   | 2115 dar. baul. Anlagen, Gebäude                                 | EUR/ha LF                      | 2.318          | 2.473          | 1.142          | 582            |      |
|   | 2140 dar. techn. Anl., Maschinen                                 | EUR/ha LF                      | 1.147          | 1.874          | 1.205          | 872            |      |
|   | 2200 Finanzanlagen insg.   | EUR/ha LF                      | 89             | 104            | 233            | 175            |      |
|   | <b>2300 Tiervermögen insgesamt</b>                               | <b>EUR/ha LF</b>               | <b>1.093</b>   | <b>239</b>     | <b>454</b>     | <b>251</b>     |      |
|   | 2320 dar. Rinder   | EUR/ha LF                      | 20             | 0              | 295            | 226            |      |
|   | 2330 dar. Schweine   | EUR/ha LF                      | 1.073          | 0              | 158            | 23             |      |
|   | <b>2400 Umlaufvermögen ohne Tiere</b>                            | <b>EUR/ha LF</b>               | <b>1.164</b>   | <b>2.479</b>   | <b>1.204</b>   | <b>1.252</b>   |      |
|   | 2412 dar. Feldinventar   | EUR/ha LF                      | 186            | 134            | 224            | 252            |      |
|   | 2420 dar. Finanzumlaufvermögen                                   | EUR/ha LF                      | 765            | 2.043          | 678            | 757            |      |
|   | <b>2000 Summe Aktiva</b>   | <b>EUR/ha LF</b>               | <b>7.536</b>   | <b>11.816</b>  | <b>5.913</b>   | <b>4.952</b>   |      |
|   | <b>2001 Summe Aktiva</b>   | <b>EUR/AK</b>                  | <b>257.978</b> | <b>664.894</b> | <b>250.959</b> | <b>314.161</b> |      |
|   | 9041 Eigenkapital insg. (bil.-analyt.)                           | EUR/ha LF                      | 2.186          | 4.498          | 3.091          | 2.847          |      |
|   | 9042 Fremdkapital insg. (bil.-analyt.)                           | EUR/ha LF                      | 5.350          | 7.318          | 2.821          | 2.105          |      |
|   | 3500 Verbindlichkeiten insg.                                     | EUR/ha LF                      | 4.764          | 7.017          | 2.529          | 1.842          |      |
|   | 3510 dar. Verb. geg. Kreditinstituten                            | EUR/ha LF                      | 3.275          | 5.497          | 2.102          | 1.472          |      |
|   | 3521 dar. Verb. aus Lief. u. Leist.                              | EUR/ha LF                      | 358            | 653            | 227            | 190            |      |
| 3519 Tilgung  | EUR/ha LF  | 388                            | 544            | 284            | 195            |                |      |

|                                     |   |   | V-SW                             | V-SO             | VB-V           | VB-PFL-V      |               |              |
|-------------------------------------|---|---|----------------------------------|------------------|----------------|---------------|---------------|--------------|
|                                     |   | Anzahl                                      | 8                                | 8                | 14             | 72            |               |              |
| Bilanzdaten,<br>Veränderungen       | 2500  | Veränderung Aktiva insg.                    | EUR/ha LF                        | -189             | 141            | -36           | 44            |              |
|                                     | 8300  | Bruttoinvestitionen insg.                   | EUR/ha LF                        | 455              | 516            | 374           | 297           |              |
|                                     | 8400  | Nettoinvestitionen insg.                    | EUR/ha LF                        | 56               | 36             | 6             | 20            |              |
|                                     | 9230  | Veränd. Eigenkapital (bil.-anal.)           | EUR/ha LF                        | 172              | 268            | -5            | -25           |              |
|                                     | 9229  | Veränd. Fremdkapital (bil.-anal.)           | EUR/ha LF                        | -361             | -127           | -31           | 69            |              |
|                                     | 3850  | Veränderung Verbindlichkeiten               | EUR/ha LF                        | -576             | -66            | -17           | 56            |              |
|                                     | <b>4000</b>   | <b>Betriebliche Erträge insg.</b>           | <b>EUR/ha LF</b>                 | <b>5.889</b>     | <b>7.967</b>   | <b>3.190</b>  | <b>2.117</b>  |              |
| Umsatzerlöse                        | 4010  | Umsatzerlöse insgesamt                      | EUR/ha LF                        | 5.458            | 7.462          | 2.683         | 1.656         |              |
|                                     | 4100  | Umsatzerlöse Pflanzenproduktion             | EUR/ha LF                        | 244              | 566            | 222           | 556           |              |
|                                     | 4112  | dar. Getreide                               | EUR/ha LF                        | 150              | 316            | 151           | 305           |              |
|                                     | 4120  | dar. Hülsen-, Ölfrüchte, Faserpfl.          | EUR/ha LF                        | 12               | 95             | 30            | 83            |              |
|                                     | 4150  | dar. Feldgemüse                             | EUR/ha LF                        | 0                | 0              | 0             | 11            |              |
|                                     | 4200  | Umsatzerlöse Tierproduktion                 | EUR/ha LF                        | 4.956            | 5.651          | 1.657         | 775           |              |
|                                     | 4220  | dar. Rinder                                 | EUR/ha LF                        | 29               | 0              | 150           | 159           |              |
|                                     | 4230  | dar. Milch                                  | EUR/ha LF                        | 0                | 0              | 642           | 449           |              |
|                                     | 4240  | dar. Schweine                               | EUR/ha LF                        | 4.894            | 0              | 856           | 120           |              |
|                                     | 4260  | dar. Geflügel/Eier                          | EUR/ha LF                        | 0                | 5.599          | 1             | 39            |              |
|                                     | 4360  | Nebenbetr., Dienstleistungen                | EUR/ha LF                        | 258              | 1.330          | 803           | 319           |              |
|                                     | 4368  | dar. Lohnarbeit u. Maschinenmiete           | EUR/ha LF                        | 35               | 59             | 122           | 76            |              |
|                                     | <b>4400</b>   | <b>Bestandsveränderungen</b>                | <b>EUR/ha LF</b>                 | <b>-16</b>       | <b>10</b>      | <b>9</b>      | <b>0</b>      |              |
| Sonstige<br>betriebliche<br>Erträge | 4500  | sonstige betriebliche Erträge               | EUR/ha LF                        | 446              | 495            | 498           | 460           |              |
|                                     | 4510  | dar. Zulagen u. Zuschüsse                   | EUR/ha LF                        | 311              | 363            | 394           | 357           |              |
|                                     | 4520  | dar. aufwandsbez. Zahlungen                 | EUR/ha LF                        | 18               | 52             | 50            | 32            |              |
|                                     | 4530  | dar. Zins- und Inv.-zusch.                  | EUR/ha LF                        | 1                | 33             | 21            | 5             |              |
|                                     | 4560  | dar. Agrardieselerstattung                  | EUR/ha LF                        | 13               | 14             | 24            | 23            |              |
|                                     | 4660  | dar. betriebsbezogene Zahlungen             | EUR/ha LF                        | 292              | 298            | 341           | 322           |              |
|                                     | 4655  | dar. EU-Direktzahlungen                     | EUR/ha LF                        | 260              | 266            | 263           | 262           |              |
|                                     | 4680  | dar. Ausgleichszulage                       | EUR/ha LF                        | 23               | 12             | 23            | 19            |              |
|                                     | 4690  | dar. Präm. f. umweltger. Erz.               | EUR/ha LF                        | 8                | 20             | 23            | 11            |              |
|                                     | 74  | dar. Beihilfen für Notlagen                 | EUR/ha LF                        | 0                | 0              | 30            | 28            |              |
|                                     | 4700  | dar. sonstige Betriebserträge               | EUR/ha LF                        | 100              | 98             | 83            | 51            |              |
|                                     | 4900  | dar. zeitraumfremde Erträge                 | EUR/ha LF                        | 35               | 34             | 21            | 53            |              |
|                                     |   | <b>5000</b>                                 | <b>Betriebliche Aufwendungen</b> | <b>EUR/ha LF</b> | <b>5.333</b>   | <b>7.362</b>  | <b>3.135</b>  | <b>2.062</b> |
| Materialaufwand                     | 5100  | Materialaufwand insgesamt                   | EUR/ha LF                        | 3.444            | 5.510          | 1.548         | 916           |              |
|                                     | 5110  | darunter Pflanzenproduktion                 | EUR/ha LF                        | 197              | 274            | 226           | 299           |              |
|                                     | 5111  | dar. Saat-/ Pflanzgut                       | EUR/ha LF                        | 76               | 82             | 59            | 85            |              |
|                                     | 5112  | dar. Düngemittel                            | EUR/ha LF                        | 42               | 107            | 81            | 107           |              |
|                                     | 5113  | dar. Pflanzenschutz                         | EUR/ha LF                        | 33               | 62             | 51            | 74            |              |
|                                     | 5210  | darunter Tierproduktion                     | EUR/ha LF                        | 2.843            | 4.016          | 829           | 324           |              |
|                                     | 5211  | dar. Tierzukäufe insg.                      | EUR/ha LF                        | 501              | 1.018          | 166           | 64            |              |
|                                     | 5280  | dar. Futtermittelzukauf                     | EUR/ha LF                        | 1.943            | 2.649          | 512           | 197           |              |
|                                     | 5291  | dar. Tierarzt, Besamung                     | EUR/ha LF                        | 166              | 65             | 85            | 33            |              |
|                                     | 5300  | dar. sonst. Mat.-aufw. sonst. Betr.-zw.     | EUR/ha LF                        | 405              | 1.220          | 493           | 292           |              |
|                                     | 5351  | dar. Heizmat., Strom, Wasser                | EUR/ha LF                        | 250              | 241            | 102           | 48            |              |
|                                     | 5355  | dar. Treib- und Schmierstoffe               | EUR/ha LF                        | 73               | 94             | 144           | 117           |              |
|                                     | 5357  | dar. Lohnarb. und Maschinenm.               | EUR/ha LF                        | 71               | 232            | 33            | 45            |              |
|                                     |   | <b>5500</b>                                 | <b>Personalaufwand insgesamt</b> | <b>EUR/ha LF</b> | <b>789</b>     | <b>676</b>    | <b>771</b>    | <b>486</b>   |
|                                     | Abschreibungen,<br>sonstige<br>betriebliche<br>Aufwendungen | 5600  | Abschreibungen (AfA) insgesamt   | EUR/ha LF        | 386            | 442           | 333           | 231          |
| 5700                                |   | sonst. betriebl. Aufwend. insg.             | EUR/ha LF                        | 714              | 734            | 483           | 430           |              |
| 5710                                |   | dar. Unterhaltung insgesamt                 | EUR/ha LF                        | 247              | 190            | 205           | 162           |              |
| 5730                                |   | dar. Betriebsversicherung                   | EUR/ha LF                        | 90               | 86             | 62            | 47            |              |
| 5740                                |   | dar. sonstiger Betriebsaufwand              | EUR/ha LF                        | 352              | 430            | 201           | 210           |              |
| 5742                                |   | dar. Pachtanf. für luf Flächen              | EUR/ha LF                        | 96               | 177            | 102           | 126           |              |
| 5765                                |   | Pachtaufwand je ha Pachtfläche              | EUR/ha                           | 127              | 303            | 119           | 166           |              |
| 5770                                |   | darunter zeitraumfremde Aufw.               | EUR/ha LF                        | 25               | 29             | 16            | 11            |              |
| Ergebnisse der<br>GuV-Rechnung      | <b>6000</b>   | <b>Betriebsergebnis</b>                     | <b>EUR/ha LF</b>                 | <b>556</b>       | <b>605</b>     | <b>55</b>     | <b>55</b>     |              |
|                                     | 7000  | Finanzergebnis                              | EUR/ha LF                        | -54              | -133           | -39           | -22           |              |
|                                     | 7230  | Zinsen und ähnliche Aufwend.                | EUR/ha LF                        | 120              | 152            | 63            | 42            |              |
|                                     | <b>7500</b>   | <b>Ergebnis vor Steuern EE</b>              | <b>EUR/ha LF</b>                 | <b>501</b>       | <b>472</b>     | <b>16</b>     | <b>33</b>     |              |
|                                     | 7700  | Betr. Steuern insg. (Steuerergebnis)        | EUR/ha LF                        | 153              | 133            | 16            | 23            |              |
|                                     | <b>9000</b>   | <b>Gewinn (vor Steuern)</b>                 | <b>EUR</b>                       | <b>208.981</b>   | <b>186.462</b> | <b>11.856</b> | <b>36.829</b> |              |
| Rentabilität                        | <b>9007</b>   | <b>Ordentliches Ergebnis je ha LF</b>       | <b>EUR/ha LF</b>                 | <b>420</b>       | <b>450</b>     | <b>-18</b>    | <b>-24</b>    |              |
|                                     | <b>9009</b>   | <b>Ordentl. Ergebnis u. Personalaufwand</b> | <b>EUR/AK</b>                    | <b>41.391</b>    | <b>63.323</b>  | <b>31.959</b> | <b>29.302</b> |              |
|                                     | 9051  | Unternehmergewinn (o E)                     | EUR/ha LF                        | 356              | 235            | -116          | -128          |              |
|                                     | 9071  | Betriebseinkommen                           | EUR/ha LF                        | 1.448            | 1.335          | 863           | 558           |              |
|                                     | 9101  | Gewinnrate (o E)                            | %                                | 7,2              | 5,7            | -0,6          | -1,2          |              |
|                                     | 9120  | Gesamtkapitalrentabilität (o E)             | %                                | 7,2              | 5,1            | 0,8           | 0,4           |              |
|                                     | 9141  | Nettorentabilität (o E)                     | %                                | 657,3            | 209,9          | -17,9         | -23,8         |              |
|                                     | Liquidität,<br>Stabilität                                   | 9221  | Cash flow I                      | EUR/ha LF        | 859            | 802           | 332           | 262          |
|                                     |   | <b>9223</b>                                 | <b>Cash flow III</b>             | <b>EUR/ha LF</b> | <b>470</b>     | <b>258</b>    | <b>48</b>     | <b>67</b>    |
|                                     |   | 9231  | langfristige Kapitaldienstgrenze | EUR/ha LF        | 457            | 483           | 57            | 9            |
| 9233                                |   | kurzfristige Kapitaldienstgrenze            | EUR/ha LF                        | 843              | 925            | 390           | 240           |              |
| 9243                                |   | Ausschöpf. der kurzfr. KDG                  | %                                | 60,2             | 75,2           | 89,0          | 98,6          |              |
| 9237                                |   | Bereinigte Eigenkapitalveränderung          | EUR/ha LF                        | 338              | 334            | -6            | -32           |              |
| 9271                                |   | Fremdkapitalanteil                          | %                                | 71,0             | 61,9           | 47,7          | 42,5          |              |
| 9290                                |   | Anlagendeckung                              | %                                | 41,5             | 49,8           | 72,9          | 82,9          |              |
| 9292                                |   | Fremdkapitaldeckung II                      | %                                | 65,6             | 65,1           | 110,7         | 122,6         |              |

Tabelle 6.4: **Wirtschaftsergebnisse konventioneller Juristischer Personen (Wirtschaftsjahr 2019/20), gegliedert nach Größenklassen der LF**

|   |  |                                | <1.000 ha      | 1.000 - 2.000 ha | > 2000 ha      |      |
|---|--|--------------------------------|----------------|------------------|----------------|------|
|   |  | Anzahl                         | 78             | 100              | 44             |      |
| <i>Strukturdaten</i>  | 1005 Standardoutput  | 1.000 EUR                      | 1.394,2        | 2.252,6          | 4.579,9        |      |
|   | <b>1030 landw. genutzte Fläche</b>   | <b>ha</b>                      | <b>592,7</b>   | <b>1.428,2</b>   | <b>2.724,3</b> |      |
|   | 1033 Netto-Pachtfläche Ende Wj.  | ha                             | 378,0          | 880,6            | 1.713,2        |      |
|   | 1056 durchschnittliche EMZ   | EMZ/ar                         | 27,4           | 27,6             | 26,8           |      |
| <i>Arbeitskräfte</i>  | <b>1114 Arbeitskräftebesatz</b>  | <b>AK/100ha LF</b>             | <b>1,83</b>    | <b>1,70</b>      | <b>1,64</b>    |      |
|   | 1110 Arbeitskräfte insgesamt   | AK                             | 10,87          | 24,22            | 44,64          |      |
| <i>Nutzflächen</i>  | 1150 Ackerfläche   | ha                             | 483,6          | 1.182,2          | 2.339,2        |      |
|   | 1160 Dauergrünland   | ha                             | 105,9          | 242,4            | 379,6          |      |
|   | 1034 Dauerkulturfäche  | ha                             | 0,3            | 0,6              | 0,5            |      |
|   | 1180 Hauptfutterfläche   | ha                             | 259,3          | 543,2            | 1.033,0        |      |
| <i>Anbauflächen-<br/>verhältnis</i>                           | 1200 Getreide insgesamt (einschl. KM)  | % AF                           | 51,3           | 54,7             | 50,4           |      |
|   | 1211 darunter Weizen   | % AF                           | 18,4           | 16,0             | 18,7           |      |
|   | 1214 darunter Roggen   | % AF                           | 17,4           | 20,0             | 17,5           |      |
|   | 1215 darunter Gerste   | % AF                           | 10,9           | 11,8             | 9,1            |      |
|   | 1223 darunter Triticale  | % AF                           | 3,4            | 4,5              | 3,5            |      |
|   | 1231 Hülsenfrüchte   | % AF                           | 1,3            | 1,7              | 1,4            |      |
|   | 1235 Ölfrüchte   | % AF                           | 7,7            | 8,3              | 9,0            |      |
|   | 1237 darunter Winterraps   | % AF                           | 6,4            | 6,5              | 7,3            |      |
|   | 1240 Kartoffeln  | % AF                           | 0,5            | 1,2              | 2,7            |      |
|   | 1250 Zuckerrüben   | % AF                           | 0,4            | 0,5              | 0,6            |      |
|   | 1260 alle anderen Marktfrüchte   | % AF                           | 3,4            | 3,2              | 3,3            |      |
|   | 1270 Ackerfutter als Hauptfutter   | % AF                           | 29,5           | 25,3             | 28,3           |      |
|   | 1271 darunter Silomais   | % AF                           | 22,4           | 19,7             | 21,7           |      |
|   | 1280 Flächenstilllegung  | % AF                           | 5,9            | 4,9              | 4,2            |      |
| <i>Viehbestand,<br/>Viehbesatz</i>                            | 1310 Raufutterfresser  | VE/100 ha LF                   | 61,0           | 43,9             | 40,6           |      |
|   | 1330 Rindvieh insgesamt  | VE/100 ha LF                   | 60,9           | 43,9             | 40,5           |      |
|   | 1335 Milchkühe   | Stück                          | 180            | 280              | 524            |      |
|   | 1336 Mutter- und Ammenkühe   | Stück                          | 23             | 45               | 94             |      |
|   | 1340 Schafe insgesamt  | VE/100 ha LF                   | 0,0            | 0,0              | 0,0            |      |
|   | 1341 Mutterschafe  | Stück                          | 0              | 0                | 8              |      |
|   | 1350 Schweine insgesamt  | VE/100 ha LF                   | 29,5           | 12,0             | 16,9           |      |
|   | 1351 Mastschweine und Läufer   | Stück                          | 290            | 254              | 910            |      |
|   | 1352 Zuchtsauen  | Stück                          | 50             | 48               | 130            |      |
|   | 1360 Geflügel insgesamt  | VE/100 ha LF                   | 30,2           | 1,6              | 1,2            |      |
|   | <b>1300 Viehbesatz insgesamt</b>   | <b>VE/100 ha LF</b>            | <b>120,7</b>   | <b>57,5</b>      | <b>58,7</b>    |      |
|   | <i>Ernteerträge,<br/>Verkaufserlöse<br/>der pflanzlichen<br/>Erzeugnisse</i> | 1411 Ertrag Getreide (ohne KM) | dt/ha          | 49,5             | 46,5           | 47,0 |
|   |  | 1420 darunter Ertrag Weizen    | dt/ha          | 58,6             | 55,2           | 54,3 |
| 1433 darunter Ertrag Roggen                                   |  | dt/ha                          | 41,7           | 38,6             | 37,3           |      |
| 1425 darunter Ertrag Gerste                                   |  | dt/ha                          | 51,2           | 50,9             | 53,5           |      |
| 1434 darunter Ertrag Triticale                                |  | dt/ha                          | 37,9           | 41,9             | 44,0           |      |
| 1466 Ertrag Winterraps  |  | dt/ha                          | 25,2           | 25,3             | 24,7           |      |
| 1472 Ertrag Kartoffeln  |  | dt/ha                          | 338,1          | 245,3            | 303,5          |      |
| 1473 Ertrag Zuckerrüben                                       |  | dt/ha                          | 604,2          | 607,9            | 657,5          |      |
| 1511 Verkaufserl. Getreide (ohne KM)                          |  | EUR/dt                         | 15,22          | 15,65            | 15,89          |      |
| 1520 Verkaufserlös Weizen                                     |  | EUR/dt                         | 16,39          | 17,10            | 17,22          |      |
| 1533 Verkaufserlös Roggen                                     |  | EUR/dt                         | 13,87          | 14,53            | 14,48          |      |
| 1525 Verkaufserlös Gerste                                     |  | EUR/dt                         | 14,70          | 14,83            | 14,78          |      |
| 1534 Verkaufserlös Triticale                                  |  | EUR/dt                         | 12,99          | 14,46            | 14,72          |      |
| 1566 Verkaufserlös Winterraps                                 |  | EUR/dt                         | 36,78          | 38,07            | 37,80          |      |
| 1572 Verkaufserlös Kartoffeln                                 |  | EUR/dt                         | 6,57           | 10,73            | 12,57          |      |
| 1573 Verkaufserlös Zuckerrüben                                |  | EUR/dt                         | 2,73           | 2,45             | 2,44           |      |
| <i>Tierleistungen,<br/>Verkaufserlöse der<br/>Viehhaltung</i> |  | 1601 geborene Kälber           | Stück/ Kuh     | 1,03             | 1,07           | 1,00 |
|   | 1631 Milchleistung   | kg / Kuh                       | 9.470          | 9.394            | 9.690          |      |
|   | 1612 aufgezogene Ferkel  | Stück/ Sau                     | 31,31          | 30,32            | 28,28          |      |
|   | 6631 Verkaufserlös Kuhmilch  | Ct/kg                          | 33,73          | 32,86            | 33,33          |      |
|   | 6643 Verkaufserl. Ferkel 10 bis 30 kg  | EUR/Stück                      | 54             | 56               | 50             |      |
| <i>Bilanzdaten,<br/>Schlussbilanz</i>                         | <b>2020 Anlagevermögen ohne Tiere insges.</b>                                | <b>EUR/ha LF</b>               | <b>4.696</b>   | <b>3.580</b>     | <b>3.727</b>   |      |
|   | 2030 Imm. Vermögensgegenstände   | EUR/ha LF                      | 16             | 7                | 6              |      |
|   | 2100 Sachanlagen insgesamt   | EUR/ha LF                      | 4.492          | 3.370            | 3.560          |      |
|   | 2111 dar. Boden insg.  | EUR/ha LF                      | 2.088          | 1.708            | 1.762          |      |
|   | 2115 dar. baul. Anlagen, Gebäude   | EUR/ha LF                      | 1.134          | 658              | 760            |      |
|   | 2140 dar. techn. Anl., Maschinen   | EUR/ha LF                      | 1.202          | 945              | 913            |      |
|   | 2200 Finanzanlagen insg.   | EUR/ha LF                      | 188            | 204              | 161            |      |
|   | <b>2300 Tiervermögen insgesamt</b>   | <b>EUR/ha LF</b>               | <b>499</b>     | <b>292</b>       | <b>308</b>     |      |
|   | 2320 dar. Rinder   | EUR/ha LF                      | 407            | 265              | 269            |      |
|   | 2330 dar. Schweine   | EUR/ha LF                      | 74             | 26               | 36             |      |
|   | <b>2400 Umlaufvermögen ohne Tiere</b>  | <b>EUR/ha LF</b>               | <b>1.412</b>   | <b>1.287</b>     | <b>1.151</b>   |      |
|   | 2412 dar. Feldinventar   | EUR/ha LF                      | 188            | 239              | 239            |      |
|   | 2420 dar. Finanzumlaufvermögen   | EUR/ha LF                      | 922            | 779              | 653            |      |
|   | <b>2000 Summe Aktiva</b>   | <b>EUR/ha LF</b>               | <b>6.639</b>   | <b>5.197</b>     | <b>5.201</b>   |      |
|   | <b>2001 Summe Aktiva</b>   | <b>EUR/AK</b>                  | <b>362.008</b> | <b>306.427</b>   | <b>317.387</b> |      |
|   | 9041 Eigenkapital insg. (bil.-analyt.)                                       | EUR/ha LF                      | 2.945          | 2.676            | 2.976          |      |
|   | 9042 Fremdkapital insg. (bil.-analyt.)                                       | EUR/ha LF                      | 3.682          | 2.505            | 2.225          |      |
|   | 3500 Verbindlichkeiten insg.   | EUR/ha LF                      | 3.426          | 2.283            | 1.931          |      |
|   | 3510 dar. Verb. geg. Kreditinstituten  | EUR/ha LF                      | 2.487          | 1.736            | 1.571          |      |
|   | 3521 dar. Verb. aus Lief. u. Leist.  | EUR/ha LF                      | 312            | 191              | 176            |      |
| 3519 Tilgung  | EUR/ha LF  | 299                            | 215            | 202              |                |      |

|                                      |   |   | <1.000 ha                        | 1.000 - 2.000 ha | > 2000 ha     |               |              |
|--------------------------------------|---|---|----------------------------------|------------------|---------------|---------------|--------------|
|                                      |   |   | Anzahl                           |                  |               |               |              |
|                                      |   |   | 78                               | 100              | 44            |               |              |
| <i>Bilanzdaten, Veränderungen</i>    | 2500  | Veränderung Aktiva insg.                    | EUR/ha LF                        | -8               | 47            | 80            |              |
|                                      | 8300  | Bruttoinvestitionen insg.                   | EUR/ha LF                        | 518              | 382           | 386           |              |
|                                      | 8400  | Nettoinvestitionen insg.                    | EUR/ha LF                        | 133              | 79            | 87            |              |
|                                      | 9230  | Veränder. Eigenkapital (bil.-anal.)         | EUR/ha LF                        | -1               | -46           | -24           |              |
|                                      | 9229  | Veränd. Fremdkapital (bil.-anal.)           | EUR/ha LF                        | -10              | 89            | 104           |              |
|                                      | 3850  | Veränderung Verbindlichkeiten               | EUR/ha LF                        | -29              | 77            | 89            |              |
|                                      | <b>4000</b>   | <b>Betriebliche Erträge insg.</b>           | <b>EUR/ha LF</b>                 | <b>3.497</b>     | <b>2.248</b>  | <b>2.378</b>  |              |
| <i>Umsatzerlöse</i>                  | 4010  | Umsatzerlöse insgesamt                      | EUR/ha LF                        | 3.000            | 1.780         | 1.906         |              |
|                                      | 4100  | Umsatzerlöse Pflanzenproduktion             | EUR/ha LF                        | 473              | 454           | 515           |              |
|                                      | 4112  | dar. Getreide                               | EUR/ha LF                        | 274              | 251           | 262           |              |
|                                      | 4120  | dar. Hülsen-, Ölfrüchte, Faserpfl.          | EUR/ha LF                        | 69               | 69            | 78            |              |
|                                      | 4150  | dar. Feldgemüse                             | EUR/ha LF                        | 4                | 9             | 6             |              |
|                                      | 4200  | Umsatzerlöse Tierproduktion                 | EUR/ha LF                        | 2.044            | 930           | 949           |              |
|                                      | 4220  | dar. Rinder                                 | EUR/ha LF                        | 257              | 162           | 138           |              |
|                                      | 4230  | dar. Milch                                  | EUR/ha LF                        | 967              | 593           | 608           |              |
|                                      | 4240  | dar. Schweine                               | EUR/ha LF                        | 374              | 149           | 179           |              |
|                                      | 4260  | dar. Geflügel/Eier                          | EUR/ha LF                        | 401              | 21            | 21            |              |
|                                      | 4360  | Nebentr., Dienstleistungen                  | EUR/ha LF                        | 488              | 394           | 440           |              |
|                                      | 4368  | dar. Lohnarbeit u. Maschinenmiete           | EUR/ha LF                        | 99               | 83            | 52            |              |
|                                      |   | <b>4400</b>                                 | <b>Bestandsveränderungen</b>     | <b>EUR/ha LF</b> | <b>1</b>      | <b>19</b>     | <b>3</b>     |
| <i>Sonstige betriebliche Erträge</i> | 4500  | sonstige betriebliche Erträge               | EUR/ha LF                        | 496              | 448           | 464           |              |
|                                      | 4510  | dar. Zulagen u. Zuschüsse                   | EUR/ha LF                        | 357              | 360           | 351           |              |
|                                      | 4520  | dar. aufwandsbez. Zahlungen                 | EUR/ha LF                        | 33               | 33            | 34            |              |
|                                      | 4530  | dar. Zins- und Inv.-zusch.                  | EUR/ha LF                        | 5                | 5             | 6             |              |
|                                      | 4560  | dar. Agrardieselerstattung                  | EUR/ha LF                        | 24               | 24            | 25            |              |
|                                      | 4660  | dar. betriebsbez. Zahlungen                 | EUR/ha LF                        | 320              | 325           | 315           |              |
|                                      | 4655  | dar. EU-Direktzahlungen                     | EUR/ha LF                        | 270              | 260           | 258           |              |
|                                      | 4680  | dar. Ausgleichszulage                       | EUR/ha LF                        | 21               | 20            | 20            |              |
|                                      | 4690  | dar. Präm. f. umweltger. Erz.               | EUR/ha LF                        | 7                | 10            | 10            |              |
|                                      | 74  | dar. Beihilfen für Notlagen                 | EUR/ha LF                        | 22               | 32            | 24            |              |
|                                      | 4700  | dar. sonstige Betriebserträge               | EUR/ha LF                        | 64               | 51            | 60            |              |
|                                      | 4900  | dar. zeitraumfremde Erträge                 | EUR/ha LF                        | 75               | 37            | 53            |              |
|                                      |   | <b>5000</b>                                 | <b>Betriebliche Aufwendungen</b> | <b>EUR/ha LF</b> | <b>3.329</b>  | <b>2.218</b>  | <b>2.305</b> |
| <i>Materialaufwand</i>               | 5100  | Materialaufwand insgesamt                   | EUR/ha LF                        | 1.916            | 1.053         | 1.054         |              |
|                                      | 5110  | darunter Pflanzenproduktion                 | EUR/ha LF                        | 278              | 278           | 273           |              |
|                                      | 5111  | dar. Saat-/ Pflanzgut                       | EUR/ha LF                        | 78               | 84            | 84            |              |
|                                      | 5112  | dar. Düngemittel                            | EUR/ha LF                        | 97               | 99            | 93            |              |
|                                      | 5113  | dar. Pflanzenschutz                         | EUR/ha LF                        | 55               | 65            | 65            |              |
|                                      | 5210  | darunter Tierproduktion                     | EUR/ha LF                        | 1.150            | 403           | 393           |              |
|                                      | 5211  | dar. Tierzukaufe insg.                      | EUR/ha LF                        | 272              | 60            | 44            |              |
|                                      | 5280  | dar. Futtermittelzukauf                     | EUR/ha LF                        | 710              | 258           | 265           |              |
|                                      | 5291  | dar. Tierarzt, Besamung                     | EUR/ha LF                        | 57               | 44            | 40            |              |
|                                      | 5300  | dar. sonst. Mat.-aufw. sonst. Betr.-zw.     | EUR/ha LF                        | 488              | 371           | 388           |              |
|                                      | 5351  | dar. Heizmat., Strom, Wasser                | EUR/ha LF                        | 78               | 54            | 61            |              |
|                                      | 5355  | dar. Treib- und Schmierstoffe               | EUR/ha LF                        | 118              | 122           | 122           |              |
|                                      | 5357  | dar. Lohnarb. und Maschinenm.               | EUR/ha LF                        | 132              | 70            | 48            |              |
|                                      |   | <b>5500</b>                                 | <b>Personalaufwand insgesamt</b> | <b>EUR/ha LF</b> | <b>551</b>    | <b>505</b>    | <b>556</b>   |
|                                      | <i>Abschreibungen, sonstige betriebliche Aufwendungen</i> | 5600  | Abschreibungen (AfA) insgesamt   | EUR/ha LF        | 294           | 240           | 245          |
| 5700                                 |   | sonst. betriebl. Aufwend. insg.             | EUR/ha LF                        | 569              | 420           | 450           |              |
| 5710                                 |   | dar. Unterhaltung insgesamt                 | EUR/ha LF                        | 190              | 162           | 175           |              |
| 5730                                 |   | darunter Betriebsversicherung               | EUR/ha LF                        | 54               | 49            | 48            |              |
| 5740                                 |   | dar. sonstiger Betriebsaufwand              | EUR/ha LF                        | 307              | 199           | 216           |              |
| 5742                                 |   | dar. Pachtaufw. für luf Flächen             | EUR/ha LF                        | 162              | 117           | 122           |              |
| 5765                                 |   | Pachtaufwand je ha Pachtfläche              | EUR/ha                           | 190              | 151           | 170           |              |
| 5770                                 |   | darunter zeitraumfremde Aufw.               | EUR/ha LF                        | 18               | 11            | 12            |              |
| <i>Ergebnisse der GuV-Rechnung</i>   | <b>6000</b>   | <b>Betriebsergebnis</b>                     | <b>EUR/ha LF</b>                 | <b>168</b>       | <b>30</b>     | <b>73</b>     |              |
|                                      | 7000  | Finanzergebnis                              | EUR/ha LF                        | -68              | -16           | -33           |              |
|                                      | 7230  | Zinsen und ähnliche Aufwend.                | EUR/ha LF                        | 83               | 53            | 42            |              |
|                                      | <b>7500</b>   | <b>Ergebnis vor Steuern EE</b>              | <b>EUR/ha LF</b>                 | <b>100</b>       | <b>14</b>     | <b>40</b>     |              |
|                                      | 7700  | Betr. Steuern insg. (Steuerergebnis)        | EUR/ha LF                        | 47               | 23            | 26            |              |
|                                      | <b>9000</b>   | <b>Gewinn (vor Steuern)</b>                 | <b>EUR</b>                       | <b>52.784</b>    | <b>6.578</b>  | <b>80.906</b> |              |
| <i>Rentabilität</i>                  | <b>9007</b>   | <b>Ordentliches Ergebnis je ha LF</b>       | <b>EUR/ha LF</b>                 | <b>27</b>        | <b>-39</b>    | <b>-9</b>     |              |
|                                      | <b>9009</b>   | <b>Ordentl. Ergebnis u. Personalaufwand</b> | <b>EUR/AK</b>                    | <b>31.509</b>    | <b>27.474</b> | <b>33.332</b> |              |
|                                      | 9051  | Unternehmensgewinn (o E)                    | EUR/ha LF                        | -82              | -142          | -115          |              |
|                                      | 9071  | Betriebseinkommen                           | EUR/ha LF                        | 746              | 558           | 672           |              |
|                                      | 9101  | Gewinnrate (o E)                            | %                                | 0,8              | -1,8          | -0,4          |              |
|                                      | 9120  | Gesamtkapitalrentabilität (o E)             | %                                | 1,7              | 0,2           | 0,6           |              |
|                                      | 9141  | Nettorentabilität (o E)                     | %                                | 24,8             | -38,4         | -8,8          |              |
|                                      |   |   |                                  |                  |               |               |              |
| <i>Liquidität, Stabilität</i>        | 9221  | Cash flow I                                 | EUR/ha LF                        | 408              | 250           | 278           |              |
|                                      | <b>9223</b>   | <b>Cash flow III</b>                        | <b>EUR/ha LF</b>                 | <b>110</b>       | <b>35</b>     | <b>76</b>     |              |
|                                      | 9231  | langfristige Kapitaldienstgrenze            | EUR/ha LF                        | 79               | 17            | 14            |              |
|                                      | 9233  | kurzfristige Kapitaldienstgrenze            | EUR/ha LF                        | 372              | 256           | 259           |              |
|                                      | 9243  | Ausschöpf. der kurzfr. KDG                  | %                                | 102,5            | 104,1         | 94,0          |              |
|                                      | 9237  | Bereinigte Eigenkapitalveränderung          | EUR/ha LF                        | -4               | -35           | -27           |              |
|                                      | 9271  | Fremdkapitalanteil                          | %                                | 55,5             | 48,2          | 42,8          |              |
|                                      | 9290  | Anlagendeckung                              | %                                | 62,7             | 74,8          | 79,8          |              |
| 9292                                 | Fremdkapitaldeckung II                                    | %   | 90,7                             | 110,0            | 115,1         |               |              |

Tabelle 6.5: **Wirtschaftsergebnisse konventioneller eingetragener Genossenschaften (Wirtschaftsjahr 2019/20), gegliedert nach Unternehmenserfolg (Abschnitt 3.3, Kennwert 9009)**

|  |   |                     | E              | M              | W              |
|--|---|---------------------|----------------|----------------|----------------|
|  |   | Anzahl              | 26             | 102            | 26             |
| <i>Strukturdaten</i>   | 1005 Standardoutput                           | 1.000 EUR           | 2.603,9        | 2.597,7        | 1.886,5        |
|  | <b>1030 landw. genutzte Fläche</b>            | <b>ha</b>           | <b>1.700,2</b> | <b>1.648,3</b> | <b>1.253,4</b> |
|  | 1033 Netto-Pachtfläche Ende Wj.               | ha                  | 978,2          | 1.020,7        | 789,6          |
|  | 1056 durchschnittliche EMZ                    | EMZ/ar              | 28,7           | 27,3           | 26,0           |
| <i>Arbeitskräfte</i>   | <b>1114 Arbeitskräftebesatz</b>               | <b>AK/100ha LF</b>  | <b>1,34</b>    | <b>1,75</b>    | <b>2,11</b>    |
|  | 1110 Arbeitskräfte insgesamt                  | AK                  | 22,76          | 28,84          | 26,39          |
| <i>Nutzflächen</i>   | 1150 Ackerfläche                              | ha                  | 1.436,0        | 1.380,6        | 1.005,1        |
|  | 1160 Dauergrünland                            | ha                  | 261,3          | 263,9          | 241,4          |
|  | 1034 Dauerkulturfläche                        | ha                  | 0,0            | 0,7            | 2,2            |
|  | 1180 Hauptfutterfläche                        | ha                  | 593,0          | 646,0          | 607,7          |
| <i>Anbauflächen-<br/>verhältnis</i>  | 1200 Getreide insgesamt (einschl. KM)         | % AF                | 56,2           | 53,3           | 48,4           |
|  | 1211 darunter Weizen                          | % AF                | 18,4           | 15,7           | 10,7           |
|  | 1214 darunter Roggen                          | % AF                | 20,1           | 21,3           | 22,4           |
|  | 1215 darunter Gerste                          | % AF                | 12,5           | 10,3           | 9,8            |
|  | 1223 darunter Triticale                       | % AF                | 3,8            | 4,0            | 4,0            |
|  | 1231 Hülsenfrüchte                            | % AF                | 0,9            | 1,7            | 1,2            |
|  | 1235 Ölfrüchte                                | % AF                | 9,7            | 8,0            | 5,2            |
|  | 1237 darunter Winterraps                      | % AF                | 8,4            | 6,1            | 3,8            |
|  | 1240 Kartoffeln                               | % AF                | 0,5            | 1,4            | 0,8            |
|  | 1250 Zuckerrüben                              | % AF                | 0,8            | 0,5            | 0,0            |
|  | 1260 alle anderen Marktfrüchte                | % AF                | 3,4            | 2,7            | 1,6            |
|  | 1270 Ackerfutter als Hauptfutter              | % AF                | 23,6           | 27,2           | 34,4           |
|  | 1271 darunter Silomais                        | % AF                | 18,0           | 21,4           | 29,4           |
| 1280 Flächenstilllegung  | % AF  | 5,0                 | 5,2            | 8,5            |                |
| <i>Viehbestand,<br/>Viehbesatz</i>   | 1310 Raufutterfresser                         | VE/100 ha LF        | 33,0           | 41,8           | 48,8           |
|  | 1330 Rindvieh insgesamt                       | VE/100 ha LF        | 33,0           | 41,8           | 48,8           |
|  | 1335 Milchkühe                                | Stück               | 252            | 310            | 257            |
|  | 1336 Mutter- und Ammenkühe                    | Stück               | 61             | 42             | 18             |
|  | 1340 Schafe insgesamt                         | VE/100 ha LF        | 0,0            | 0,0            | 0,0            |
|  | 1341 Mutterschafe                             | Stück               | 0              | 3              | 0              |
|  | 1350 Schweine insgesamt                       | VE/100 ha LF        | 21,5           | 13,4           | 6,3            |
|  | 1351 Mastschweine und Läufer                  | Stück               | 677            | 419            | 190            |
|  | 1352 Zuchtsauen                               | Stück               | 80             | 45             | 0              |
|  | 1360 Geflügel insgesamt                       | VE/100 ha LF        | 9,0            | 3,2            | 0,1            |
|  | <b>1300 Viehbesatz insgesamt</b>              | <b>VE/100 ha LF</b> | <b>63,6</b>    | <b>58,4</b>    | <b>55,2</b>    |
| <i>Ernteerträge,<br/>Verkaufserlöse<br/>der pflanzlichen<br/>Erzeugnisse</i> | 1411 Ertrag Getreide (ohne KM)                | dt/ha               | 49,4           | 45,4           | 39,7           |
|  | 1420 darunter Ertrag Weizen                   | dt/ha               | 57,2           | 53,9           | 49,3           |
|  | 1433 darunter Ertrag Roggen                   | dt/ha               | 38,3           | 37,3           | 33,7           |
|  | 1425 darunter Ertrag Gerste                   | dt/ha               | 57,2           | 51,8           | 46,4           |
|  | 1434 darunter Ertrag Triticale                | dt/ha               | 44,9           | 41,9           | 36,7           |
|  | 1466 Ertrag Winterraps                        | dt/ha               | 25,9           | 24,6           | 24,7           |
|  | 1472 Ertrag Kartoffeln                        | dt/ha               | 313,0          | 265,5          | 202,4          |
|  | 1473 Ertrag Zuckerrüben                       | dt/ha               | 566,1          | 628,4          | 0,0            |
|  | 1511 Verkaufserl. Getreide (ohne KM)          | EUR/dt              | 15,62          | 15,57          | 15,47          |
|  | 1520 Verkaufserlös Weizen                     | EUR/dt              | 17,39          | 17,04          | 16,95          |
|  | 1533 Verkaufserlös Roggen                     | EUR/dt              | 14,05          | 14,50          | 15,16          |
|  | 1525 Verkaufserlös Gerste                     | EUR/dt              | 14,93          | 14,69          | 14,41          |
|  | 1534 Verkaufserlös Triticale                  | EUR/dt              | 14,88          | 14,38          | 13,49          |
|  | 1566 Verkaufserlös Winterraps                 | EUR/dt              | 37,69          | 37,46          | 36,96          |
|  | 1572 Verkaufserlös Kartoffeln                 | EUR/dt              | 10,14          | 13,78          | 10,80          |
| 1573 Verkaufserlös Zuckerrüben   | EUR/dt  | 2,68                | 2,41           | 0,00           |                |
| <i>Tierleistungen,<br/>Verkaufserlöse der<br/>Viehhaltung</i>                | 1601 geborene Kälber                          | Stück/ Kuh          | 1,03           | 1,03           | 1,08           |
|  | 1631 Milchleistung                            | kg / Kuh            | 10.028         | 9.526          | 9.140          |
|  | 1612 aufgezogene Ferkel                       | Stück/ Sau          | 31,96          | 29,76          | 0,00           |
|  | 6631 Verkaufserlös Kuhmilch                   | Ct/kg               | 33,57          | 33,04          | 32,90          |
|  | 6643 Verkaufserl. Ferkel 10 bis 30 kg         | EUR/Stück           | 48             | 52             | 29             |
| <i>Bilanzdaten,<br/>Schlussbilanz</i>  | <b>2020 Anlagevermögen ohne Tiere insges.</b> | <b>EUR/ha LF</b>    | <b>3.998</b>   | <b>3.566</b>   | <b>3.068</b>   |
|  | 2030 Imm. Vermögensgegenstände                | EUR/ha LF           | 7              | 8              | 7              |
|  | 2100 Sachanlagen insgesamt                    | EUR/ha LF           | 3.741          | 3.379          | 3.008          |
|  | 2111 dar. Boden insg.                         | EUR/ha LF           | 2.041          | 1.641          | 1.340          |
|  | 2115 dar. baul. Anlagen, Gebäude              | EUR/ha LF           | 771            | 724            | 671            |
|  | 2140 dar. techn. Anl., Maschinen              | EUR/ha LF           | 852            | 948            | 929            |
|  | 2200 Finanzanlagen insg.                      | EUR/ha LF           | 250            | 179            | 52             |
|  | <b>2300 Tiervermögen insgesamt</b>            | <b>EUR/ha LF</b>    | <b>254</b>     | <b>289</b>     | <b>302</b>     |
|  | 2320 dar. Rinder                              | EUR/ha LF           | 205            | 257            | 290            |
|  | 2330 dar. Schweine                            | EUR/ha LF           | 46             | 29             | 12             |
|  | <b>2400 Umlaufvermögen ohne Tiere</b>         | <b>EUR/ha LF</b>    | <b>1.563</b>   | <b>1.258</b>   | <b>907</b>     |
|  | 2412 dar. Feldinventar                        | EUR/ha LF           | 217            | 240            | 252            |
|  | 2420 dar. Finanzumlaufvermögen                | EUR/ha LF           | 1.037          | 739            | 420            |
|  | <b>2000 Summe Aktiva</b>                      | <b>EUR/ha LF</b>    | <b>5.831</b>   | <b>5.126</b>   | <b>4.294</b>   |
|  | <b>2001 Summe Aktiva</b>                      | <b>EUR/AK</b>       | <b>435.675</b> | <b>292.984</b> | <b>203.973</b> |
|  | 9041 Eigenkapital insg. (bil.-analyt.)        | EUR/ha LF           | 3.835          | 2.957          | 2.014          |
|  | 9042 Fremdkapital insg. (bil.-analyt.)        | EUR/ha LF           | 1.997          | 2.168          | 2.274          |
|  | 3500 Verbindlichkeiten insg.                  | EUR/ha LF           | 1.751          | 1.915          | 2.050          |
|  | 3510 dar. Verb. geg. Kreditinstituten         | EUR/ha LF           | 1.504          | 1.605          | 1.613          |
|  | 3521 dar. Verb. aus Lief. u. Leist.           | EUR/ha LF           | 141            | 194            | 293            |
| 3519 Tilgung   | EUR/ha LF                                     | 210                 | 211            | 197            |                |

|                                      |   |   | E                               | M              | W               |           |     |
|--------------------------------------|---|---|---------------------------------|----------------|-----------------|-----------|-----|
|                                      |   | Anzahl                                  | 26                              | 102            | 26              |           |     |
| <i>Bilanzdaten, Veränderungen</i>    | 2500  | Veränderung Aktiva insg.                | EUR/ha LF                       | 60             | 6               | -17       |     |
|                                      | 8300  | Bruttoinvestitionen insg.               | EUR/ha LF                       | 332            | 332             | 408       |     |
|                                      | 8400  | Nettoinvestitionen insg.                | EUR/ha LF                       | 64             | 38              | 91        |     |
|                                      | 9230  | Veränd. Eigenkapital (bil.-anal.)       | EUR/ha LF                       | 90             | -51             | -192      |     |
|                                      | 9229  | Veränd. Fremdkapital (bil.-anal.)       | EUR/ha LF                       | -30            | 56              | 169       |     |
|                                      | 3850  | Veränderung Verbindlichkeiten           | EUR/ha LF                       | -32            | 38              | 131       |     |
|                                      | <b>4000 Betriebliche Erträge insg.</b>                    | <b>EUR/ha LF</b>                        | <b>2.303</b>                    | <b>2.343</b>   | <b>2.087</b>    |           |     |
| <i>Umsatzerlöse</i>                  | 4010  | Umsatzerlöse insgesamt                  | EUR/ha LF                       | 1.814          | 1.867           | 1.629     |     |
|                                      | 4100  | Umsatzerlöse Pflanzenproduktion         | EUR/ha LF                       | 448            | 439             | 351       |     |
|                                      | 4112  | dar. Getreide                           | EUR/ha LF                       | 270            | 240             | 174       |     |
|                                      | 4120  | dar. Hülsen-, Ölf Früchte, Faserpfl.    | EUR/ha LF                       | 94             | 67              | 34        |     |
|                                      | 4150  | dar. Feldgemüse                         | EUR/ha LF                       | 0              | 10              | 37        |     |
|                                      | 4200  | Umsatzerlöse Tierproduktion             | EUR/ha LF                       | 965            | 960             | 956       |     |
|                                      | 4220  | dar. Rinder                             | EUR/ha LF                       | 123            | 163             | 238       |     |
|                                      | 4230  | dar. Milch                              | EUR/ha LF                       | 490            | 584             | 611       |     |
|                                      | 4240  | dar. Schweine                           | EUR/ha LF                       | 236            | 165             | 101       |     |
|                                      | 4260  | dar. Geflügel/Eier                      | EUR/ha LF                       | 108            | 43              | 3         |     |
|                                      | 4360  | Nebenbetr., Dienstleistungen            | EUR/ha LF                       | 398            | 465             | 321       |     |
|                                      | 4368  | dar. Lohnarbeit u. Maschinenmiete       | EUR/ha LF                       | 72             | 76              | 48        |     |
|                                      |   | <b>4400 Bestandsveränderungen</b>       | <b>EUR/ha LF</b>                | <b>22</b>      | <b>3</b>        | <b>-7</b> |     |
| <i>Sonstige betriebliche Erträge</i> | 4500  | sonstige betriebliche Erträge           | EUR/ha LF                       | 466            | 472             | 465       |     |
|                                      | 4510  | dar. Zulagen u. Zuschüsse               | EUR/ha LF                       | 362            | 361             | 345       |     |
|                                      | 4520  | dar. aufwandsbez. Zahlungen             | EUR/ha LF                       | 40             | 35              | 30        |     |
|                                      | 4530  | dar. Zins- und Inv.-zusch.              | EUR/ha LF                       | 13             | 7               | 3         |     |
|                                      | 4560  | dar. Agrardieselerstattung              | EUR/ha LF                       | 23             | 24              | 23        |     |
|                                      | 4660  | dar. betriebsbez. Zahlungen             | EUR/ha LF                       | 320            | 323             | 313       |     |
|                                      | 4655  | dar. EU-Direktzahlungen                 | EUR/ha LF                       | 263            | 262             | 264       |     |
|                                      | 4680  | dar. Ausgleichszulage                   | EUR/ha LF                       | 19             | 21              | 22        |     |
|                                      | 4690  | dar. Präm. f. umweltger. Erz.           | EUR/ha LF                       | 9              | 11              | 8         |     |
|                                      | 74  | dar. Beihilfen für Notlagen             | EUT/ha LF                       | 29             | 26              | 13        |     |
|                                      | 4700  | dar. sonstige Betriebserträge           | EUR/ha LF                       | 76             | 61              | 41        |     |
|                                      | 4900  | dar. zeitraumfremde Erträge             | EUR/ha LF                       | 28             | 50              | 79        |     |
|                                      | <b>5000 Betriebliche Aufwendungen</b>                     | <b>EUR/ha LF</b>                        | <b>2.117</b>                    | <b>2.318</b>   | <b>2.219</b>    |           |     |
| <i>Materialaufwand</i>               | 5100  | Materialaufwand insgesamt               | EUR/ha LF                       | 981            | 1.097           | 1.025     |     |
|                                      | 5110  | darunter Pflanzenproduktion             | EUR/ha LF                       | 266            | 275             | 256       |     |
|                                      | 5111  | dar. Saat-/ Pflanzgut                   | EUR/ha LF                       | 70             | 80              | 81        |     |
|                                      | 5112  | dar. Düngemittel                        | EUR/ha LF                       | 105            | 96              | 79        |     |
|                                      | 5113  | dar. Pflanzenschutz                     | EUR/ha LF                       | 65             | 61              | 47        |     |
|                                      | 5210  | darunter Tierproduktion                 | EUR/ha LF                       | 406            | 430             | 450       |     |
|                                      | 5211  | dar. Tierzukaufe insg.                  | EUR/ha LF                       | 64             | 73              | 103       |     |
|                                      | 5280  | dar. Futtermittelzukauf                 | EUR/ha LF                       | 278            | 272             | 250       |     |
|                                      | 5291  | dar. Tierarzt, Besamung                 | EUR/ha LF                       | 35             | 42              | 45        |     |
|                                      | 5300  | dar. sonst. Mat.-aufw. sonst. Betr.-zw. | EUR/ha LF                       | 309            | 392             | 318       |     |
|                                      | 5351  | dar. Heizmat., Strom, Wasser            | EUR/ha LF                       | 55             | 56              | 58        |     |
|                                      | 5355  | dar. Treib- und Schmierstoffe           | EUR/ha LF                       | 109            | 118             | 117       |     |
|                                      | 5357  | dar. Lohnarb. und Maschinenm.           | EUR/ha LF                       | 58             | 56              | 53        |     |
|                                      | 5500  | Personalaufwand insgesamt               | EUR/ha LF                       | 480            | 538             | 516       |     |
|                                      | <i>Abschreibungen, sonstige betriebliche Aufwendungen</i> | 5600                                    | Abschreibungen (AfA) insgesamt  | EUR/ha LF      | 241             | 247       | 237 |
|                                      |   | 5700                                    | sonst. betriebl. Aufwend. insg. | EUR/ha LF      | 416             | 434       | 442 |
|                                      |   | 5710                                    | dar. Unterhaltung insgesamt     | EUR/ha LF      | 163             | 175       | 175 |
| 5730                                 |   | dar. Betriebsversicherung               | EUR/ha LF                       | 46             | 48              | 49        |     |
| 5740                                 |   | dar. sonstiger Betriebsaufwand          | EUR/ha LF                       | 203            | 199             | 197       |     |
| 5742                                 |   | dar. Pachtaufw. für luf Flächen         | EUR/ha LF                       | 118            | 115             | 105       |     |
| 5765                                 |   | Pachtaufwand je ha Pachtfläche          | EUR/ha                          | 167            | 146             | 130       |     |
| 5770                                 |   | darunter zeitraumfremde Aufw.           | EUR/ha LF                       | 5              | 12              | 20        |     |
| <i>Ergebnisse der GuV-Rechnung</i>   | <b>6000 Betriebsergebnis</b>                              | <b>EUR/ha LF</b>                        | <b>185</b>                      | <b>25</b>      | <b>-132</b>     |           |     |
|                                      | 7000  | Finanzergebnis                          | EUR/ha LF                       | -25            | -32             | -42       |     |
|                                      | 7230  | Zinsen und ähnliche Aufwend.            | EUR/ha LF                       | 41             | 46              | 52        |     |
|                                      | <b>7500 Ergebnis vor Steuern EE</b>                       | <b>EUR/ha LF</b>                        | <b>161</b>                      | <b>-7</b>      | <b>-174</b>     |           |     |
|                                      | 7700  | Betr. Steuern insg. (Steuerergebnis)    | EUR/ha LF                       | 47             | 22              | 9         |     |
|                                      | <b>9000 Gewinn (vor Steuern)</b>                          | <b>EUR</b>                              | <b>258.509</b>                  | <b>-26.810</b> | <b>-229.309</b> |           |     |
| <i>Rentabilität</i>                  | <b>9007 Ordentliches Ergebnis je ha LF</b>                | <b>EUR/ha LF</b>                        | <b>125</b>                      | <b>-61</b>     | <b>-251</b>     |           |     |
|                                      | <b>9009 Ordentl. Ergebnis u. Personalaufwand</b>          | <b>EUR/AK</b>                           | <b>45.205</b>                   | <b>27.269</b>  | <b>12.562</b>   |           |     |
|                                      | 9051  | Unternehmergewinn (o E)                 | EUR/ha LF                       | -15            | -165            | -326      |     |
|                                      | 9071  | Betriebseinkommen                       | EUR/ha LF                       | 675            | 580             | 388       |     |
|                                      | 9101  | Gewinnrate (o E)                        | %                               | 5,5            | -2,7            | -12,5     |     |
|                                      | 9120  | Gesamtkapitalrentabilität (o E)         | %                               | 2,8            | -0,3            | -4,6      |     |
|                                      | 9141  | Nettorentabilität (o E)                 | %                               | 89,6           | -59,3           | -334,1    |     |
|                                      | <i>Liquidität, Stabilität</i>                             | 9221                                    | Cash flow I                     | EUR/ha LF      | 334             | 243       | 114 |
| <b>9223 Cash flow III</b>            |   | <b>EUR/ha LF</b>                        | <b>124</b>                      | <b>32</b>      | <b>-83</b>      |           |     |
| 9231                                 |   | langfristige Kapitaldienstgrenze        | EUR/ha LF                       | 130            | -21             | -190      |     |
| 9233                                 |   | kurzfristige Kapitaldienstgrenze        | EUR/ha LF                       | 371            | 227             | 48        |     |
| 9243                                 |   | Ausschöpf. der kurzfr. KDG              | %                               | 67,5           | 113,4           | 523,4     |     |
| 9237                                 |   | Bereinigte Eigenkapitalveränderung      | EUR/ha LF                       | 90             | -66             | -241      |     |
| 9271                                 |   | Fremdkapitalanteil                      | %                               | 34,2           | 42,3            | 53,0      |     |
| 9290                                 |   | Anlagendeckung                          | %                               | 95,9           | 82,9            | 65,7      |     |
| 9292                                 |   | Fremdkapitaldeckung II                  | %                               | 147,8          | 124,6           | 97,6      |     |

Tabelle 6.6: **Wirtschaftsergebnisse konventioneller Gesellschaften mit beschränkter Haftung (Wirtschaftsjahr 2019/20), gegliedert nach Unternehmenserfolg (Abschnitt 3.3, Kennwert 9009)**

|  |   |                     | E              | M              | W              |
|--|---|---------------------|----------------|----------------|----------------|
|  |   | Anzahl              | 26             | 106            | 26             |
| <i>Strukturdaten</i>   | 1005 Standardoutput                           | 1.000 EUR           | 2.307,0        | 2.205,7        | 1.763,3        |
|  | <b>1030 landw. genutzte Fläche</b>            | <b>ha</b>           | <b>1.170,8</b> | <b>1.183,4</b> | <b>925,0</b>   |
|  | 1033 Netto-Pachtfläche Ende Wj.               | ha                  | 594,1          | 730,9          | 674,9          |
|  | 1056 durchschnittliche EMZ                    | EMZ/ar              | 29,5           | 27,3           | 25,1           |
| <i>Arbeitskräfte</i>   | <b>1114 Arbeitskräftebesatz</b>               | <b>AK/100ha LF</b>  | <b>1,26</b>    | <b>1,58</b>    | <b>1,77</b>    |
|  | 1110 Arbeitskräfte insgesamt                  | AK                  | 14,71          | 18,68          | 16,35          |
| <i>Nutzflächen</i>   | 1150 Ackerfläche                              | ha                  | 1.039,3        | 987,4          | 703,9          |
|  | 1160 Dauergrünland                            | ha                  | 128,9          | 192,1          | 219,2          |
|  | 1034 Dauerkulturfläche                        | ha                  | 0,0            | 0,3            | 0,6            |
|  | 1180 Hauptfutterfläche                        | ha                  | 373,8          | 452,6          | 426,9          |
| <i>Anbauflächen-<br/>verhältnis</i>  | 1200 Getreide insgesamt (einschl. KM)         | % AF                | 51,7           | 51,5           | 51,1           |
|  | 1211 darunter Weizen                          | % AF                | 24,0           | 18,8           | 15,5           |
|  | 1214 darunter Roggen                          | % AF                | 12,2           | 16,4           | 19,1           |
|  | 1215 darunter Gerste                          | % AF                | 11,2           | 10,7           | 10,9           |
|  | 1223 darunter Triticale                       | % AF                | 1,1            | 3,9            | 5,0            |
|  | 1231 Hülsenfrüchte                            | % AF                | 1,6            | 1,4            | 0,7            |
|  | 1235 Ölfrüchte                                | % AF                | 11,7           | 9,3            | 7,7            |
|  | 1237 darunter Winterraps                      | % AF                | 10,4           | 7,8            | 6,4            |
|  | 1240 Kartoffeln                               | % AF                | 0,4            | 2,2            | 1,9            |
|  | 1250 Zuckerrüben                              | % AF                | 1,0            | 0,4            | 0,3            |
|  | 1260 alle anderen Marktfrüchte                | % AF                | 6,9            | 3,6            | 2,2            |
|  | 1270 Ackerfutter als Hauptfutter              | % AF                | 24,2           | 26,5           | 29,3           |
|  | 1271 darunter Silomais                        | % AF                | 14,1           | 19,9           | 24,2           |
|  | 1280 Flächenstilllegung                       | % AF                | 2,6            | 4,6            | 5,5            |
| <i>Viehbestand,<br/>Viehbesatz</i>   | 1310 Raufutterfresser                         | VE/100 ha LF        | 28,3           | 45,8           | 64,8           |
|  | 1330 Rindvieh insgesamt                       | VE/100 ha LF        | 28,3           | 45,7           | 64,7           |
|  | 1335 Milchkühe                                | Stück               | 176            | 255            | 257            |
|  | 1336 Mutter- und Ammenkühe                    | Stück               | 34             | 54             | 53             |
|  | 1340 Schafe insgesamt                         | VE/100 ha LF        | 0,0            | 0,0            | 0,0            |
|  | 1341 Mutterschafe                             | Stück               | 1              | 0              | 0              |
|  | 1350 Schweine insgesamt                       | VE/100 ha LF        | 45,9           | 19,4           | 5,7            |
|  | 1351 Mastschweine und Läufer                  | Stück               | 690            | 376            | 110            |
|  | 1352 Zuchtsauen                               | Stück               | 205            | 78             | 20             |
|  | 1360 Geflügel insgesamt                       | VE/100 ha LF        | 21,1           | 9,8            | 4,8            |
|  | <b>1300 Viehbesatz insgesamt</b>              | <b>VE/100 ha LF</b> | <b>95,2</b>    | <b>74,9</b>    | <b>75,3</b>    |
| <i>Ernteerträge,<br/>Verkaufserlöse<br/>der pflanzlichen<br/>Erzeugnisse</i> | 1411 Ertrag Getreide (ohne KM)                | dt/ha               | 57,5           | 48,9           | 45,7           |
|  | 1420 darunter Ertrag Weizen                   | dt/ha               | 61,3           | 56,3           | 52,5           |
|  | 1433 darunter Ertrag Roggen                   | dt/ha               | 52,4           | 41,2           | 41,1           |
|  | 1425 darunter Ertrag Gerste                   | dt/ha               | 56,4           | 51,2           | 45,7           |
|  | 1434 darunter Ertrag Triticale                | dt/ha               | 56,7           | 42,6           | 44,0           |
|  | 1466 Ertrag Winterraps                        | dt/ha               | 24,9           | 25,1           | 23,7           |
|  | 1472 Ertrag Kartoffeln                        | dt/ha               | 326,6          | 301,5          | 245,7          |
|  | 1473 Ertrag Zuckerrüben                       | dt/ha               | 645,2          | 635,3          | 730,1          |
|  | 1511 Verkaufserl. Getreide (ohne KM)          | EUR/dt              | 15,74          | 15,83          | 15,95          |
|  | 1520 Verkaufserlös Weizen                     | EUR/dt              | 17,19          | 17,16          | 17,70          |
|  | 1533 Verkaufserlös Roggen                     | EUR/dt              | 13,43          | 14,29          | 14,45          |
|  | 1525 Verkaufserlös Gerste                     | EUR/dt              | 14,84          | 14,94          | 15,06          |
|  | 1534 Verkaufserlös Triticale                  | EUR/dt              | 14,48          | 14,77          | 15,69          |
|  | 1566 Verkaufserlös Winterraps                 | EUR/dt              | 38,25          | 38,16          | 38,40          |
| 1572 Verkaufserlös Kartoffeln  | EUR/dt  | 8,00                | 10,25          | 8,11           |                |
| 1573 Verkaufserlös Zuckerrüben   | EUR/dt  | 2,42                | 2,56           | 2,49           |                |
| <i>Tierleistungen,<br/>Verkaufserlöse der<br/>Viehhaltung</i>                | 1601 geborene Kälber                          | Stück/ Kuh          | 0,91           | 1,03           | 1,13           |
|  | 1631 Milchleistung                            | kg / Kuh            | 9.832          | 9.585          | 8.858          |
|  | 1612 aufgezogene Ferkel                       | Stück/ Sau          | 30,71          | 30,82          | 26,33          |
|  | 6631 Verkaufserlös Kuhmilch                   | Ct/kg               | 34,23          | 33,43          | 33,03          |
|  | 6643 Verkaufserl. Ferkel 10 bis 30 kg         | EUR/Stück           | 58             | 59             | 64             |
| <i>Bilanzdaten,<br/>Schlussbilanz</i>  | <b>2020 Anlagevermögen ohne Tiere insges.</b> | <b>EUR/ha LF</b>    | <b>5.564</b>   | <b>4.102</b>   | <b>3.320</b>   |
|  | 2030 Imm. Vermögensgegenstände                | EUR/ha LF           | 7              | 8              | 5              |
|  | 2100 Sachanlagen insgesamt                    | EUR/ha LF           | 5.410          | 3.906          | 3.153          |
|  | 2111 dar. Boden insg.                         | EUR/ha LF           | 3.243          | 2.018          | 1.262          |
|  | 2115 dar. baul. Anlagen, Gebäude              | EUR/ha LF           | 798            | 791            | 918            |
|  | 2140 dar. techn. Anl., Maschinen              | EUR/ha LF           | 1.191          | 988            | 928            |
|  | 2200 Finanzanlagen insg.                      | EUR/ha LF           | 146            | 188            | 161            |
|  | <b>2300 Tiervermögen insgesamt</b>            | <b>EUR/ha LF</b>    | <b>347</b>     | <b>355</b>     | <b>422</b>     |
|  | 2320 dar. Rinder                              | EUR/ha LF           | 230            | 303            | 407            |
|  | 2330 dar. Schweine                            | EUR/ha LF           | 105            | 46             | 14             |
|  | <b>2400 Umlaufvermögen ohne Tiere</b>         | <b>EUR/ha LF</b>    | <b>1.560</b>   | <b>1.239</b>   | <b>987</b>     |
|  | 2412 dar. Feldinventar                        | EUR/ha LF           | 278            | 217            | 189            |
|  | 2420 dar. Finanzumlaufvermögen                | EUR/ha LF           | 1.030          | 759            | 524            |
|  | <b>2000 Summe Aktiva</b>                      | <b>EUR/ha LF</b>    | <b>7.534</b>   | <b>5.740</b>   | <b>4.836</b>   |
|  | <b>2001 Summe Aktiva</b>                      | <b>EUR/AK</b>       | <b>599.795</b> | <b>363.718</b> | <b>273.609</b> |
|  | 9041 Eigenkapital insg. (bil.-analyt.)        | EUR/ha LF           | 3.474          | 2.733          | 1.676          |
|  | 9042 Fremdkapital insg. (bil.-analyt.)        | EUR/ha LF           | 4.060          | 2.990          | 3.067          |
|  | 3500 Verbindlichkeiten insg.                  | EUR/ha LF           | 3.790          | 2.722          | 2.878          |
|  | 3510 dar. Verb. geg. Kreditinstituten         | EUR/ha LF           | 2.472          | 1.939          | 2.073          |
|  | 3521 dar. Verb. aus Lief. u. Leist.           | EUR/ha LF           | 210            | 205            | 187            |
| 3519 Tilgung   | EUR/ha LF                                     | 243                 | 229            | 223            |                |



|                                      |   |   | E                               | M              | W               |            |     |
|--------------------------------------|---|---|---------------------------------|----------------|-----------------|------------|-----|
|                                      |   | Anzahl                                  | 26                              | 106            | 26              |            |     |
| <i>Bilanzdaten, Veränderungen</i>    | 2500  | Veränderung Aktiva insg.                | EUR/ha LF                       | 486            | 114             | -158       |     |
|                                      | 8300  | Bruttoinvestitionen insg.               | EUR/ha LF                       | 740            | 513             | 449        |     |
|                                      | 8400  | Nettoinvestitionen insg.                | EUR/ha LF                       | 427            | 173             | -41        |     |
|                                      | 9230  | Veränd. Eigenkapital (bil.-anal.)       | EUR/ha LF                       | 194            | -7              | -251       |     |
|                                      | 9229  | Veränd. Fremdkapital (bil.-anal.)       | EUR/ha LF                       | 292            | 117             | 72         |     |
|                                      | 3850  | Veränderung Verbindlichkeiten           | EUR/ha LF                       | 263            | 107             | 50         |     |
|                                      | <b>4000 Betriebliche Erträge insg.</b>                    | <b>EUR/ha LF</b>                        | <b>3.038</b>                    | <b>2.600</b>   | <b>2.261</b>    |            |     |
| <i>Umsatzerlöse</i>                  | 4010  | Umsatzerlöse insgesamt                  | EUR/ha LF                       | 2.596          | 2.126           | 1.832      |     |
|                                      | 4100  | Umsatzerlöse Pflanzenproduktion         | EUR/ha LF                       | 690            | 534             | 437        |     |
|                                      | 4112  | dar. Getreide                           | EUR/ha LF                       | 355            | 275             | 245        |     |
|                                      | 4120  | dar. Hülsen-, Ölf Früchte, Faserpfl.    | EUR/ha LF                       | 112            | 80              | 63         |     |
|                                      | 4150  | dar. Feldgemüse                         | EUR/ha LF                       | 0              | 4               | 6          |     |
|                                      | 4200  | Umsatzerlöse Tierproduktion             | EUR/ha LF                       | 1.450          | 1.214           | 1.164      |     |
|                                      | 4220  | dar. Rinder                             | EUR/ha LF                       | 89             | 163             | 259        |     |
|                                      | 4230  | dar. Milch                              | EUR/ha LF                       | 493            | 675             | 779        |     |
|                                      | 4240  | dar. Schweine                           | EUR/ha LF                       | 555            | 227             | 58         |     |
|                                      | 4260  | dar. Geflügel/Eier                      | EUR/ha LF                       | 284            | 133             | 58         |     |
|                                      | 4360  | Nebenbetr., Dienstleistungen            | EUR/ha LF                       | 456            | 379             | 231        |     |
|                                      | 4368  | dar. Lohnarbeit u. Maschinenmiete       | EUR/ha LF                       | 67             | 72              | 65         |     |
|                                      |   | <b>4400 Bestandsveränderungen</b>       | <b>EUR/ha LF</b>                | <b>45</b>      | <b>21</b>       | <b>-42</b> |     |
| <i>Sonstige betriebliche Erträge</i> | 4500  | sonstige betriebliche Erträge           | EUR/ha LF                       | 385            | 450             | 470        |     |
|                                      | 4510  | dar. Zulagen u. Zuschüsse               | EUR/ha LF                       | 305            | 350             | 363        |     |
|                                      | 4520  | dar. aufwandsbez. Zahlungen             | EUR/ha LF                       | 24             | 31              | 31         |     |
|                                      | 4530  | dar. Zins- und Inv.-zusch.              | EUR/ha LF                       | 2              | 3               | 2          |     |
|                                      | 4560  | dar. Agrardieselerstattung              | EUR/ha LF                       | 21             | 24              | 24         |     |
|                                      | 4660  | dar. betriebsbez. Zahlungen             | EUR/ha LF                       | 280            | 317             | 329        |     |
|                                      | 4655  | dar. EU-Direktzahlungen                 | EUR/ha LF                       | 245            | 258             | 262        |     |
|                                      | 4680  | dar. Ausgleichszulage                   | EUR/ha LF                       | 14             | 19              | 22         |     |
|                                      | 4690  | dar. Präm. f. umweltger. Erz.           | EUR/ha LF                       | 1              | 9               | 12         |     |
|                                      | 74  | dar. Beihilfen für Notlagen             | EUR/ha LF                       | 17             | 31              | 32         |     |
|                                      | 4700  | dar. sonstige Betriebserträge           | EUR/ha LF                       | 52             | 50              | 37         |     |
|                                      | 4900  | dar. zeitraumfremde Erträge             | EUR/ha LF                       | 27             | 50              | 70         |     |
|                                      | <b>5000 Betriebliche Aufwendungen</b>                     | <b>EUR/ha LF</b>                        | <b>2.577</b>                    | <b>2.481</b>   | <b>2.413</b>    |            |     |
| <i>Materialaufwand</i>               | 5100  | Materialaufwand insgesamt               | EUR/ha LF                       | 1.401          | 1.251           | 1.177      |     |
|                                      | 5110  | darunter Pflanzenproduktion             | EUR/ha LF                       | 310            | 279             | 271        |     |
|                                      | 5111  | dar. Saat-/ Pflanzgut                   | EUR/ha LF                       | 115            | 89              | 79         |     |
|                                      | 5112  | dar. Düngemittel                        | EUR/ha LF                       | 96             | 96              | 105        |     |
|                                      | 5113  | dar. Pflanzenschutz                     | EUR/ha LF                       | 74             | 67              | 59         |     |
|                                      | 5210  | darunter Tierproduktion                 | EUR/ha LF                       | 712            | 583             | 524        |     |
|                                      | 5211  | dar. Tierzukaufe insg.                  | EUR/ha LF                       | 152            | 103             | 62         |     |
|                                      | 5280  | dar. Futtermittelzukauf                 | EUR/ha LF                       | 449            | 374             | 354        |     |
|                                      | 5291  | dar. Tierarzt, Besamung                 | EUR/ha LF                       | 41             | 44              | 47         |     |
|                                      | 5300  | dar. sonst. Mat.-aufw. sonst. Betr.-zw. | EUR/ha LF                       | 380            | 389             | 382        |     |
|                                      | 5351  | dar. Heizmat., Strom, Wasser            | EUR/ha LF                       | 70             | 63              | 56         |     |
|                                      | 5355  | dar. Treib- und Schmierstoffe           | EUR/ha LF                       | 114            | 121             | 131        |     |
|                                      | 5357  | dar. Lohnarb. und Maschinenm.           | EUR/ha LF                       | 71             | 81              | 119        |     |
|                                      | 5500  | Personalaufwand insgesamt               | EUR/ha LF                       | 449            | 512             | 515        |     |
|                                      | <i>Abschreibungen, sonstige betriebliche Aufwendungen</i> | 5600                                    | Abschreibungen (AfA) insgesamt  | EUR/ha LF      | 247             | 252        | 257 |
|                                      |   | 5700                                    | sonst. betriebl. Aufwend. insg. | EUR/ha LF      | 479             | 467        | 465 |
|                                      |   | 5710                                    | dar. Unterhaltung insgesamt     | EUR/ha LF      | 136             | 162        | 181 |
| 5730                                 |   | dar. Betriebsversicherung               | EUR/ha LF                       | 46             | 50              | 54         |     |
| 5740                                 |   | dar. sonstiger Betriebsaufwand          | EUR/ha LF                       | 290            | 243             | 220        |     |
| 5742                                 |   | dar. Pachtaufw. für luf Flächen         | EUR/ha LF                       | 145            | 133             | 128        |     |
| 5765                                 |   | Pachtaufwand je ha Pachtfläche          | EUR/ha                          | 228            | 181             | 158        |     |
| 5770                                 |   | darunter zeitraumfremde Aufw.           | EUR/ha LF                       | 6              | 13              | 11         |     |
| <i>Ergebnisse der GuV-Rechnung</i>   | <b>6000 Betriebsergebnis</b>                              | <b>EUR/ha LF</b>                        | <b>461</b>                      | <b>119</b>     | <b>-153</b>     |            |     |
|                                      | 7000  | Finanzergebnis                          | EUR/ha LF                       | -28            | -22             | 10         |     |
|                                      | 7230  | Zinsen und ähnliche Aufwend.            | EUR/ha LF                       | 74             | 58              | 67         |     |
|                                      | <b>7500 Ergebnis vor Steuern EE</b>                       | <b>EUR/ha LF</b>                        | <b>433</b>                      | <b>97</b>      | <b>-143</b>     |            |     |
|                                      | 7700  | Betr. Steuern insg. (Steuerergebnis)    | EUR/ha LF                       | 106            | 38              | 12         |     |
|                                      | <b>9000 Gewinn (vor Steuern)</b>                          | <b>EUR</b>                              | <b>493.504</b>                  | <b>102.326</b> | <b>-142.631</b> |            |     |
| <i>Rentabilität</i>                  | <b>9007 Ordentliches Ergebnis je ha LF</b>                | <b>EUR/ha LF</b>                        | <b>416</b>                      | <b>39</b>      | <b>-282</b>     |            |     |
|                                      | <b>9009 Ordentl. Ergebnis u. Personalaufwand</b>          | <b>EUR/AK</b>                           | <b>68.845</b>                   | <b>34.875</b>  | <b>13.184</b>   |            |     |
|                                      | 9051  | Unternehmergewinn (o E)                 | EUR/ha LF                       | 281            | -69             | -363       |     |
|                                      | 9071  | Betriebseinkommen                       | EUR/ha LF                       | 1.008          | 674             | 379        |     |
|                                      | 9101  | Gewinnrate (o E)                        | %                               | 13,5           | 1,5             | -12,7      |     |
|                                      | 9120  | Gesamtkapitalrentabilität (o E)         | %                               | 6,5            | 1,7             | -4,5       |     |
|                                      | 9141  | Nettorentabilität (o E)                 | %                               | 307,9          | 36,1            | -348,2     |     |
| <i>Liquidität, Stabilität</i>        | 9221  | Cash flow I                             | EUR/ha LF                       | 535            | 343             | 356        |     |
|                                      | <b>9223 Cash flow III</b>                                 | <b>EUR/ha LF</b>                        | <b>292</b>                      | <b>114</b>     | <b>134</b>      |            |     |
|                                      | 9231  | langfristige Kapitaldienstgrenze        | EUR/ha LF                       | 380            | 80              | -149       |     |
|                                      | 9233  | kurzfristige Kapitaldienstgrenze        | EUR/ha LF                       | 627            | 332             | 108        |     |
|                                      | 9243  | Ausschöpf. der kurzfr. KDG              | %                               | 50,6           | 86,5            | 266,5      |     |
|                                      | 9237  | Bereinigte Eigenkapitalveränderung      | EUR/ha LF                       | 306            | 22              | -215       |     |
|                                      | 9271  | Fremdkapitalanteil                      | %                               | 53,9           | 52,1            | 63,4       |     |
|                                      | 9290  | Anlagendeckung                          | %                               | 62,5           | 66,6            | 50,5       |     |
|                                      | 9292  | Fremdkapitaldeckung II                  | %                               | 81,0           | 93,7            | 82,1       |     |

Tabelle 6.7: **Wirtschaftsergebnisse konventioneller Juristischer Personen (Wirtschaftsjahr 2019/20), gegliedert nach Landbaugebieten (Abschnitt 3, Tabelle 7)**

|   |  |                                | LBG I          | LBG II         | LBG III        | LBG IV         | LBG V          |      |
|---|--|--------------------------------|----------------|----------------|----------------|----------------|----------------|------|
|   |  | Anzahl                         | 13             | 46             | 117            | 40             | 5              |      |
| <i>Strukturdaten</i>  | 1005 Standardoutput  | 1.000 EUR                      | 2.104,8        | 3.288,7        | 2.249,3        | 2.149,6        | 1.516,6        |      |
|   | <b>1030 landw. genutzte Fläche</b>   | <b>ha</b>                      | <b>1.194,7</b> | <b>1.556,2</b> | <b>1.406,7</b> | <b>1.339,7</b> | <b>722,9</b>   |      |
|   | 1033 Netto-Pachtfläche Ende Wj.  | ha                             | 627,7          | 936,8          | 894,1          | 852,5          | 588,3          |      |
|   | 1056 durchschnittliche EMZ   | EMZ/ar                         | 40,7           | 31,8           | 26,0           | 23,0           | 21,3           |      |
| <i>Arbeitskräfte</i>  | <b>1114 Arbeitskräftebesatz</b>  | <b>AK/100ha LF</b>             | <b>1,56</b>    | <b>1,77</b>    | <b>1,56</b>    | <b>2,02</b>    | <b>1,83</b>    |      |
|   | 1110 Arbeitskräfte insgesamt   | AK                             | 18,61          | 27,59          | 21,99          | 27,02          | 13,22          |      |
| <i>Nutzflächen</i>  | 1150 Ackerfläche   | ha                             | 1.112,4        | 1.371,8        | 1.132,1        | 1.136,6        | 677,1          |      |
|   | 1160 Dauergrünland   | ha                             | 80,6           | 179,9          | 271,7          | 195,9          | 45,8           |      |
|   | 1034 Dauerkulturfäche  | ha                             | 0,0            | 0,5            | 0,2            | 1,4            | 0,0            |      |
|   | 1180 Hauptfutterfläche   | ha                             | 262,6          | 515,7          | 594,9          | 542,8          | 304,4          |      |
| <i>Anbauflächen-<br/>verhältnis</i>                           | 1200 Getreide insgesamt (einschl. KM)  | % AF                           | 68,8           | 49,9           | 52,9           | 50,3           | 43,8           |      |
|   | 1211 darunter Weizen   | % AF                           | 43,9           | 26,2           | 14,3           | 7,2            | 0,4            |      |
|   | 1214 darunter Roggen   | % AF                           | 4,7            | 10,4           | 20,9           | 26,9           | 33,2           |      |
|   | 1215 darunter Gerste   | % AF                           | 16,9           | 11,0           | 10,1           | 9,9            | 6,2            |      |
|   | 1223 darunter Triticale  | % AF                           | 0,5            | 1,9            | 5,1            | 4,7            | 2,7            |      |
|   | 1231 Hülsenfrüchte   | % AF                           | 0,9            | 1,1            | 1,7            | 1,8            | 2,0            |      |
|   | 1235 Ölfrüchte   | % AF                           | 10,6           | 11,7           | 7,8            | 5,8            | 1,5            |      |
|   | 1237 darunter Winterraps   | % AF                           | 10,6           | 10,4           | 6,0            | 3,2            | 0,7            |      |
|   | 1240 Kartoffeln  | % AF                           | 0,4            | 2,8            | 1,2            | 2,2            | 0,0            |      |
|   | 1250 Zuckerrüben   | % AF                           | 2,4            | 1,3            | 0,1            | 0,0            | 0,0            |      |
|   | 1260 alle anderen Marktfrüchte   | % AF                           | 1,6            | 5,1            | 2,9            | 2,5            | 0,7            |      |
|   | 1270 Ackerfutter als Hauptfutter   | % AF                           | 13,4           | 24,5           | 28,2           | 31,3           | 37,7           |      |
|   | 1271 darunter Silomais   | % AF                           | 11,0           | 17,0           | 22,4           | 24,6           | 28,0           |      |
|   | 1280 Flächenstilllegung  | % AF                           | 2,0            | 3,5            | 5,0            | 6,1            | 14,3           |      |
| <i>Viehbestand,<br/>Viehbesatz</i>                            | 1310 Raufutterfresser  | VE/100 ha LF                   | 33,6           | 49,6           | 47,5           | 36,6           | 27,2           |      |
|   | 1330 Rindvieh insgesamt  | VE/100 ha LF                   | 33,6           | 49,5           | 47,5           | 36,6           | 27,0           |      |
|   | 1335 Milchkühe   | Stück                          | 224            | 446            | 284            | 206            | 34             |      |
|   | 1336 Mutter- und Ammenkühe   | Stück                          | 0              | 36             | 57             | 52             | 0              |      |
|   | 1340 Schafe insgesamt  | VE/100 ha LF                   | 0,0            | 0,1            | 0,0            | 0,0            | 0,1            |      |
|   | 1341 Mutterschafe  | Stück                          | 0              | 8              | 0              | 0              | 0              |      |
|   | 1350 Schweine insgesamt  | VE/100 ha LF                   | 0,0            | 18,8           | 11,5           | 25,3           | 138,6          |      |
|   | 1351 Mastschweine und Läufer   | Stück                          | 1              | 582            | 334            | 457            | 784            |      |
|   | 1352 Zuchtsauen  | Stück                          | 0              | 74             | 28             | 139            | 445            |      |
|   | 1360 Geflügel insgesamt  | VE/100 ha LF                   | 9,4            | 8,8            | 5,4            | 1,9            | 0,0            |      |
|   | <b>1300 Viehbesatz insgesamt</b>   | <b>VE/100 ha LF</b>            | <b>43,0</b>    | <b>77,1</b>    | <b>64,5</b>    | <b>63,9</b>    | <b>165,8</b>   |      |
|   | <i>Ernteerträge,<br/>Verkaufserlöse<br/>der pflanzlichen<br/>Erzeugnisse</i> | 1411 Ertrag Getreide (ohne KM) | dt/ha          | 65,0           | 54,8           | 45,1           | 36,1           | 25,2 |
|   |  | 1420 darunter Ertrag Weizen    | dt/ha          | 64,2           | 59,1           | 51,3           | 43,7           | 35,0 |
| 1433 darunter Ertrag Roggen                                   |  | dt/ha                          | 52,6           | 42,8           | 39,4           | 34,7           | 24,2           |      |
| 1425 darunter Ertrag Gerste                                   |  | dt/ha                          | 71,0           | 58,5           | 50,4           | 36,3           | 33,7           |      |
| 1434 darunter Ertrag Triticale                                |  | dt/ha                          | 57,3           | 48,2           | 43,2           | 35,3           | 25,9           |      |
| 1466 Ertrag Winterraps  |  | dt/ha                          | 28,8           | 27,4           | 23,1           | 20,5           | 28,3           |      |
| 1472 Ertrag Kartoffeln  |  | dt/ha                          | 121,6          | 325,6          | 265,4          | 255,3          | 0,0            |      |
| 1473 Ertrag Zuckerrüben                                       |  | dt/ha                          | 527,9          | 626,8          | 831,8          | 0,0            | 0,0            |      |
| 1511 Verkaufserl. Getreide (ohne KM)                          |  | EUR/dt                         | 16,55          | 16,36          | 15,35          | 14,70          | 12,78          |      |
| 1520 Verkaufserlös Weizen                                     |  | EUR/dt                         | 17,30          | 17,34          | 16,59          | 16,92          | 18,43          |      |
| 1533 Verkaufserlös Roggen                                     |  | EUR/dt                         | 14,90          | 14,42          | 14,55          | 14,22          | 12,13          |      |
| 1525 Verkaufserlös Gerste                                     |  | EUR/dt                         | 14,65          | 15,06          | 14,75          | 14,41          | 15,55          |      |
| 1534 Verkaufserlös Triticale                                  |  | EUR/dt                         | 0,00           | 15,43          | 14,31          | 13,49          | 16,94          |      |
| 1566 Verkaufserlös Winterraps                                 |  | EUR/dt                         | 37,16          | 37,93          | 37,93          | 36,82          | 34,71          |      |
| 1572 Verkaufserlös Kartoffeln                                 |  | EUR/dt                         | 11,28          | 10,88          | 13,47          | 10,55          | 0,00           |      |
| 1573 Verkaufserlös Zuckerrüben                                | EUR/dt   | 2,55                           | 2,46           | 2,45           | 0,00           | 0,00           |                |      |
| <i>Tierleistungen,<br/>Verkaufserlöse der<br/>Viehhaltung</i> | 1601 geborene Kälber   | Stück/ Kuh                     | 1,01           | 1,02           | 1,04           | 1,07           | 1,08           |      |
|   | 1631 Milchleistung   | kg / Kuh                       | 10.130         | 9.845          | 9.289          | 9.421          | 7.819          |      |
|   | 1612 aufgezogene Ferkel  | Stück/ Sau                     | 0,00           | 26,28          | 31,33          | 30,41          | 31,27          |      |
|   | 6631 Verkaufserlös Kuhmilch  | Ct/kg                          | 33,49          | 33,21          | 33,38          | 32,51          | 32,38          |      |
|   | 6643 Verkaufserl. Ferkel 10 bis 30 kg  | EUR/Stück                      | 0              | 43             | 47             | 67             | 54             |      |
| <i>Bilanzdaten,<br/>Schlussbilanz</i>                         | <b>2020 Anlagevermögen ohne Tiere insges.</b>                                | <b>EUR/ha LF</b>               | <b>5.479</b>   | <b>4.496</b>   | <b>3.605</b>   | <b>3.072</b>   | <b>2.745</b>   |      |
|   | 2030 Imm. Vermögensgegenstände   | EUR/ha LF                      | 3              | 10             | 8              | 7              | 1              |      |
|   | 2100 Sachanlagen insgesamt   | EUR/ha LF                      | 4.996          | 4.290          | 3.441          | 2.893          | 2.573          |      |
|   | 2111 dar. Boden insg.  | EUR/ha LF                      | 3.582          | 2.190          | 1.604          | 1.362          | 652            |      |
|   | 2115 dar. baul. Anlagen, Gebäude   | EUR/ha LF                      | 622            | 857            | 792            | 591            | 1.143          |      |
|   | 2140 dar. techn. Anl., Maschinen   | EUR/ha LF                      | 703            | 1.110          | 969            | 888            | 700            |      |
|   | 2200 Finanzanlagen insg.   | EUR/ha LF                      | 481            | 195            | 157            | 173            | 171            |      |
|   | <b>2300 Tiervermögen insgesamt</b>   | <b>EUR/ha LF</b>               | <b>206</b>     | <b>360</b>     | <b>330</b>     | <b>307</b>     | <b>530</b>     |      |
|   | 2320 dar. Rinder   | EUR/ha LF                      | 195            | 318            | 300            | 241            | 216            |      |
|   | 2330 dar. Schweine   | EUR/ha LF                      | 0              | 38             | 25             | 64             | 314            |      |
|   | <b>2400 Umlaufvermögen ohne Tiere</b>  | <b>EUR/ha LF</b>               | <b>1.840</b>   | <b>1.457</b>   | <b>1.220</b>   | <b>944</b>     | <b>752</b>     |      |
|   | 2412 dar. Feldinventar   | EUR/ha LF                      | 246            | 247            | 229            | 207            | 296            |      |
|   | 2420 dar. Finanzumlaufvermögen   | EUR/ha LF                      | 1.133          | 916            | 721            | 546            | 300            |      |
|   | <b>2000 Summe Aktiva</b>   | <b>EUR/ha LF</b>               | <b>7.544</b>   | <b>6.346</b>   | <b>5.185</b>   | <b>4.341</b>   | <b>4.035</b>   |      |
|   | <b>2001 Summe Aktiva</b>   | <b>EUR/AK</b>                  | <b>484.182</b> | <b>357.878</b> | <b>331.681</b> | <b>215.195</b> | <b>220.669</b> |      |
|   | 9041 Eigenkapital insg. (bil.-analyt.)                                       | EUR/ha LF                      | 4.419          | 3.434          | 2.685          | 2.166          | 765            |      |
|   | 9042 Fremdkapital insg. (bil.-analyt.)                                       | EUR/ha LF                      | 3.126          | 2.912          | 2.486          | 2.168          | 3.270          |      |
|   | 3500 Verbindlichkeiten insg.   | EUR/ha LF                      | 2.852          | 2.599          | 2.250          | 1.936          | 3.066          |      |
|   | 3510 dar. Verb. geg. Kreditinstituten  | EUR/ha LF                      | 2.529          | 1.823          | 1.793          | 1.490          | 1.836          |      |
|   | 3521 dar. Verb. aus Lief. u. Leist.  | EUR/ha LF                      | 179            | 241            | 175            | 214            | 649            |      |
|   | 3519 Tilgung   | EUR/ha LF                      | 289            | 218            | 224            | 202            | 244            |      |

|                                      |   |   | LBG I                           | LBG II        | LBG III       | LBG IV         | LBG V         |              |     |
|--------------------------------------|---|---|---------------------------------|---------------|---------------|----------------|---------------|--------------|-----|
|                                      |   | Anzahl                                  | 13                              | 46            | 117           | 40             | 5             |              |     |
| <i>Bilanzdaten, Veränderungen</i>    | 2500  | Veränderung Aktiva insg.                | EUR/ha LF                       | 33            | 93            | 59             | -10           | -133         |     |
|                                      | 8300  | Bruttoinvestitionen insg.               | EUR/ha LF                       | 331           | 431           | 409            | 385           | 236          |     |
|                                      | 8400  | Nettoinvestitionen insg.                | EUR/ha LF                       | 93            | 74            | 99             | 88            | 11           |     |
|                                      | 9230  | Veränder. Eigenkapital (bil.-anal.)     | EUR/ha LF                       | 47            | -41           | -34            | -20           | -158         |     |
|                                      | 9229  | Veränd. Fremdkapital (bil.-anal.)       | EUR/ha LF                       | -15           | 135           | 91             | 4             | 25           |     |
|                                      | 3850  | Veränderung Verbindlichkeiten           | EUR/ha LF                       | -20           | 109           | 78             | -1            | -11          |     |
|                                      | <b>4000 Betriebliche Erträge insg.</b>                    | <b>EUR/ha LF</b>                        | <b>2.530</b>                    | <b>2.887</b>  | <b>2.373</b>  | <b>2.272</b>   | <b>2.575</b>  |              |     |
| <i>Umsatzerlöse</i>                  | 4010  | Umsatzerlöse insgesamt                  | EUR/ha LF                       | 2.080         | 2.450         | 1.882          | 1.792         | 2.163        |     |
|                                      | 4100  | Umsatzerlöse Pflanzenproduktion         | EUR/ha LF                       | 812           | 659           | 410            | 382           | 153          |     |
|                                      | 4112  | dar. Getreide                           | EUR/ha LF                       | 553           | 342           | 225            | 176           | 99           |     |
|                                      | 4120  | dar. Hülsen-, Ölfrüchte, Faserpfl.      | EUR/ha LF                       | 150           | 108           | 64             | 33            | 9            |     |
|                                      | 4150  | dar. Feldgemüse                         | EUR/ha LF                       | 0             | 2             | 3              | 27            | 0            |     |
|                                      | 4200  | Umsatzerlöse Tierproduktion             | EUR/ha LF                       | 896           | 1.370         | 1.034          | 965           | 1.950        |     |
|                                      | 4220  | dar. Rinder                             | EUR/ha LF                       | 94            | 136           | 189            | 154           | 305          |     |
|                                      | 4230  | dar. Milch                              | EUR/ha LF                       | 626           | 925           | 613            | 465           | 121          |     |
|                                      | 4240  | dar. Schweine                           | EUR/ha LF                       | 0             | 198           | 144            | 311           | 1.524        |     |
|                                      | 4260  | dar. Geflügel/Eier                      | EUR/ha LF                       | 169           | 103           | 77             | 26            | 0            |     |
|                                      | 4360  | Nebenbetr., Dienstleistungen            | EUR/ha LF                       | 371           | 420           | 437            | 442           | 59           |     |
|                                      | 4368  | dar. Lohnarbeit u. Maschinenmiete       | EUR/ha LF                       | 154           | 71            | 69             | 70            | 12           |     |
|                                      |   | <b>4400 Bestandsveränderungen</b>       | <b>EUR/ha LF</b>                | <b>6</b>      | <b>4</b>      | <b>8</b>       | <b>27</b>     | <b>15</b>    |     |
| <i>Sonstige betriebliche Erträge</i> | 4500  | sonstige betriebliche Erträge           | EUR/ha LF                       | 443           | 433           | 480            | 452           | 397          |     |
|                                      | 4510  | dar. Zulagen u. Zuschüsse               | EUR/ha LF                       | 351           | 335           | 369            | 347           | 316          |     |
|                                      | 4520  | dar. aufwandsbez. Zahlungen             | EUR/ha LF                       | 34            | 32            | 35             | 32            | 21           |     |
|                                      | 4530  | dar. Zins- und Inv.-zusch.              | EUR/ha LF                       | 0             | 2             | 7              | 6             | 0            |     |
|                                      | 4560  | dar. Agrardieselerstattung              | EUR/ha LF                       | 30            | 27            | 23             | 23            | 14           |     |
|                                      | 4660  | dar. betriebsbez. Zahlungen             | EUR/ha LF                       | 314           | 300           | 332            | 314           | 294          |     |
|                                      | 4655  | dar. EU-Direktzahlungen                 | EUR/ha LF                       | 267           | 262           | 261            | 255           | 264          |     |
|                                      | 4680  | dar. Ausgleichszulage                   | EUR/ha LF                       | 2             | 13            | 23             | 23            | 22           |     |
|                                      | 4690  | dar. Präm. f. umweltger. Erz.           | EUR/ha LF                       | 0             | 3             | 14             | 8             | 7            |     |
|                                      | 74  | dar. Beihilfen für Notlagen             | EUR/ha LF                       | 45            | 20            | 31             | 24            | 0            |     |
|                                      | 4700  | dar. sonstige Betriebserträge           | EUR/ha LF                       | 57            | 62            | 57             | 49            | 38           |     |
|                                      | 4900  | dar. zeitraumfremde Erträge             | EUR/ha LF                       | 35            | 35            | 54             | 56            | 43           |     |
|                                      |   | <b>5000 Betriebliche Aufwendungen</b>   | <b>EUR/ha LF</b>                | <b>2.324</b>  | <b>2.807</b>  | <b>2.310</b>   | <b>2.257</b>  | <b>2.363</b> |     |
| <i>Materialaufwand</i>               | 5100  | Materialaufwand insgesamt               | EUR/ha LF                       | 1.084         | 1.397         | 1.132          | 1.065         | 1.403        |     |
|                                      | 5110  | darunter Pflanzenproduktion             | EUR/ha LF                       | 438           | 296           | 259            | 262           | 172          |     |
|                                      | 5111  | dar. Saat-/ Pflanzgut                   | EUR/ha LF                       | 76            | 88            | 82             | 82            | 72           |     |
|                                      | 5112  | dar. Düngemittel                        | EUR/ha LF                       | 171           | 106           | 90             | 84            | 50           |     |
|                                      | 5113  | dar. Pflanzenschutz                     | EUR/ha LF                       | 117           | 79            | 57             | 52            | 35           |     |
|                                      | 5210  | darunter Tierproduktion                 | EUR/ha LF                       | 365           | 627           | 489            | 441           | 901          |     |
|                                      | 5211  | dar. Tierzukaufe insg.                  | EUR/ha LF                       | 61            | 83            | 94             | 68            | 120          |     |
|                                      | 5280  | dar. Futtermittelzukauf                 | EUR/ha LF                       | 224           | 433           | 304            | 273           | 632          |     |
|                                      | 5291  | dar. Tierarzt, Besamung                 | EUR/ha LF                       | 36            | 48            | 42             | 52            | 23           |     |
|                                      | 5300  | dar. sonst. Mat.-aufw. sonst. Betr.-zw. | EUR/ha LF                       | 281           | 474           | 383            | 362           | 330          |     |
|                                      | 5351  | dar. Heizmat., Strom, Wasser            | EUR/ha LF                       | 47            | 74            | 54             | 63            | 100          |     |
|                                      | 5355  | dar. Treib- und Schmierstoffe           | EUR/ha LF                       | 144           | 138           | 113            | 121           | 71           |     |
|                                      | 5357  | dar. Lohnarb. und Maschinenm.           | EUR/ha LF                       | 52            | 83            | 75             | 45            | 70           |     |
|                                      |   | <b>5500 Personalaufwand insgesamt</b>   | <b>EUR/ha LF</b>                | <b>505</b>    | <b>600</b>    | <b>499</b>     | <b>553</b>    | <b>458</b>   |     |
|                                      | <i>Abschreibungen, sonstige betriebliche Aufwendungen</i> | 5600                                    | Abschreibungen (AfA) insgesamt  | EUR/ha LF     | 228           | 282            | 246           | 227          | 203 |
|                                      |   | 5700                                    | sonst. betriebl. Aufwend. insg. | EUR/ha LF     | 507           | 528            | 434           | 412          | 299 |
|                                      |   | 5710                                    | dar. Unterhaltung insgesamt     | EUR/ha LF     | 165           | 197            | 169           | 151          | 70  |
| 5730                                 |   | dar. Betriebsversicherung               | EUR/ha LF                       | 47            | 51            | 49             | 50            | 45           |     |
| 5740                                 |   | dar. sonstiger Betriebsaufwand          | EUR/ha LF                       | 293           | 272           | 203            | 196           | 176          |     |
| 5742                                 |   | dar. Pachtanf. für luf Flächen          | EUR/ha LF                       | 201           | 169           | 114            | 87            | 69           |     |
| 5765                                 |   | Pachtanf. je ha Pachtfläche             | EUR/ha                          | 272           | 228           | 148            | 109           | 80           |     |
| 5770                                 |   | darunter zeitraumfremde Aufw.           | EUR/ha LF                       | 2             | 9             | 14             | 16            | 8            |     |
| <i>Ergebnisse der GuV-Rechnung</i>   | <b>6000 Betriebsergebnis</b>                              | <b>EUR/ha LF</b>                        | <b>205</b>                      | <b>81</b>     | <b>62</b>     | <b>15</b>      | <b>212</b>    |              |     |
|                                      | 7000  | Finanzergebnis                          | EUR/ha LF                       | -61           | -7            | -39            | -16           | -132         |     |
|                                      | 7230  | Zinsen und ähnliche Aufwend.            | EUR/ha LF                       | 70            | 57            | 51             | 46            | 96           |     |
|                                      | <b>7500 Ergebnis vor Steuern EE</b>                       | <b>EUR/ha LF</b>                        | <b>144</b>                      | <b>73</b>     | <b>23</b>     | <b>-1</b>      | <b>80</b>     |              |     |
|                                      | 7700  | Betr. Steuern insg. (Steuerergebnis)    | EUR/ha LF                       | 66            | 38            | 22             | 16            | 71           |     |
|                                      | <b>9000 Gewinn (vor Steuern)</b>                          | <b>EUR</b>                              | <b>154.686</b>                  | <b>96.858</b> | <b>19.018</b> | <b>-14.089</b> | <b>49.757</b> |              |     |
| <i>Rentabilität</i>                  | <b>9007 Ordentliches Ergebnis je ha LF</b>                | <b>EUR/ha LF</b>                        | <b>93</b>                       | <b>26</b>     | <b>-31</b>    | <b>-74</b>     | <b>72</b>     |              |     |
|                                      | <b>9009 Ordentl. Ergebnis u. Personalaufwand</b>          | <b>EUR/AK</b>                           | <b>38.356</b>                   | <b>35.300</b> | <b>29.954</b> | <b>23.738</b>  | <b>29.013</b> |              |     |
|                                      | 9051  | Unternehmergewinn (o E)                 | EUR/ha LF                       | -91           | -114          | -126           | -144          | 50           |     |
|                                      | 9071  | Betriebeinkommen                        | EUR/ha LF                       | 741           | 754           | 580            | 585           | 671          |     |
|                                      | 9101  | Gewinnrate (o E)                        | %                               | 3,7           | 0,9           | -1,3           | -3,3          | 2,9          |     |
|                                      | 9120  | Gesamtkapitalrentabilität (o E)         | %                               | 2,2           | 1,3           | 0,4            | -0,7          | 4,2          |     |
|                                      | 9141  | Nettorentabilität (o E)                 | %                               | 50,5          | 18,7          | -32,5          | -105,5        | 328,8        |     |
|                                      |   |   |                                 |               |               |                |               |              |     |
| <i>Liquidität, Stabilität</i>        | 9221  | Cash flow I                             | EUR/ha LF                       | 310           | 360           | 268            | 232           | 235          |     |
|                                      | <b>9223 Cash flow III</b>                                 | <b>EUR/ha LF</b>                        | <b>22</b>                       | <b>142</b>    | <b>44</b>     | <b>30</b>      | <b>-9</b>     |              |     |
|                                      | 9231  | langfristige Kapitaldienstgrenze        | EUR/ha LF                       | 114           | 65            | 11             | -13           | 70           |     |
|                                      | 9233  | kurzfristige Kapitaldienstgrenze        | EUR/ha LF                       | 343           | 347           | 257            | 214           | 273          |     |
|                                      | 9243  | Ausschöpf. der kurzfr. KDG              | %                               | 104,3         | 79,1          | 107,1          | 115,8         | 124,6        |     |
|                                      | 9237  | Bereinigte Eigenkapitalveränderung      | EUR/ha LF                       | 45            | 9             | -40            | -58           | -26          |     |
|                                      | 9271  | Fremdkapitalanteil                      | %                               | 41,4          | 45,9          | 48,0           | 49,9          | 81,0         |     |
|                                      | 9290  | Anlagendeckung                          | %                               | 80,7          | 76,4          | 74,5           | 70,5          | 27,9         |     |
|                                      | 9292  | Fremdkapitaldeckung II                  | %                               | 104,3         | 108,5         | 108,7          | 107,9         | 66,1         |     |

Tabelle 6.8a: **Wirtschaftsergebnisse konventioneller Juristischer Personen (Wirtschaftsjahr 2019/20),  
gegliedert nach Landkreisen**

|   |  |                                | LDS            | EE             | HVL            | MOL            | OHV            |      |
|---|--|--------------------------------|----------------|----------------|----------------|----------------|----------------|------|
|   |  | Anzahl                         | 11             | 32             | 15             | 15             | 11             |      |
| <i>Strukturdaten</i>  | 1005 Standardoutput  | 1.000 EUR                      | 2.919,4        | 2.711,0        | 1.521,3        | 1.710,9        | 1.477,2        |      |
|   | <b>1030 landw. genutzte Fläche</b>   | <b>ha</b>                      | <b>1.364,8</b> | <b>1.510,9</b> | <b>1.315,1</b> | <b>993,6</b>   | <b>962,8</b>   |      |
|   | 1033 Netto-Pachtfläche Ende Wj.  | ha                             | 788,8          | 977,6          | 755,2          | 500,9          | 568,2          |      |
|   | 1056 durchschnittliche EMZ   | EMZ/ar                         | 23,4           | 26,5           | 27,3           | 34,8           | 26,4           |      |
| <i>Arbeitskräfte</i>  | <b>1114 Arbeitskräftebesatz</b>  | <b>AK/100ha LF</b>             | <b>2,84</b>    | <b>2,01</b>    | <b>1,23</b>    | <b>1,16</b>    | <b>1,26</b>    |      |
|   | 1110 Arbeitskräfte insgesamt   | AK                             | 38,81          | 30,39          | 16,12          | 11,50          | 12,12          |      |
| <i>Nutzflächen</i>  | 1150 Ackerfläche   | ha                             | 1.160,8        | 1.228,6        | 976,1          | 965,2          | 809,5          |      |
|   | 1160 Dauergrünland   | ha                             | 194,3          | 281,0          | 331,5          | 25,4           | 152,2          |      |
|   | 1034 Dauerkulturfläche   | ha                             | 4,6            | 0,0            | 0,4            | 1,0            | 0,0            |      |
|   | 1180 Hauptfutterfläche   | ha                             | 615,6          | 656,2          | 531,7          | 128,6          | 301,3          |      |
| <i>Anbauflächen-<br/>verhältnis</i>                           | 1200 Getreide insgesamt (einschl. KM)  | % AF                           | 47,3           | 55,9           | 56,0           | 62,5           | 65,2           |      |
|   | 1211 darunter Weizen   | % AF                           | 8,2            | 11,7           | 16,7           | 31,0           | 18,8           |      |
|   | 1214 darunter Roggen   | % AF                           | 22,5           | 21,3           | 23,2           | 14,5           | 26,6           |      |
|   | 1215 darunter Gerste   | % AF                           | 10,7           | 11,6           | 10,8           | 12,7           | 12,2           |      |
|   | 1223 darunter Triticale  | % AF                           | 5,2            | 7,8            | 4,3            | 0,5            | 5,8            |      |
|   | 1231 Hülsenfrüchte   | % AF                           | 1,0            | 2,2            | 0,4            | 1,5            | 0,6            |      |
|   | 1235 Ölfrüchte   | % AF                           | 5,9            | 6,0            | 8,6            | 15,0           | 5,2            |      |
|   | 1237 darunter Winterraps   | % AF                           | 4,2            | 3,2            | 8,5            | 11,5           | 4,9            |      |
|   | 1240 Kartoffeln  | % AF                           | 2,6            | 0,3            | 0,5            | 0,0            | 0,0            |      |
|   | 1250 Zuckerrüben   | % AF                           | 0,0            | 0,3            | 0,3            | 1,1            | 0,0            |      |
|   | 1260 alle anderen Marktfrüchte   | % AF                           | 3,3            | 0,4            | 7,9            | 6,2            | 3,5            |      |
|   | 1270 Ackerfutter als Hauptfutter   | % AF                           | 35,7           | 29,8           | 19,9           | 10,9           | 19,1           |      |
|   | 1271 darunter Silomais   | % AF                           | 26,3           | 24,3           | 12,9           | 8,9            | 17,8           |      |
|   | 1280 Flächenstilllegung  | % AF                           | 4,2            | 5,1            | 6,4            | 2,9            | 6,3            |      |
| <i>Viehbestand,<br/>Viehbesatz</i>                            | 1310 Raufutterfresser  | VE/100 ha LF                   | 52,7           | 54,8           | 37,1           | 15,6           | 25,7           |      |
|   | 1330 Rindvieh insgesamt  | VE/100 ha LF                   | 52,7           | 54,7           | 37,1           | 15,6           | 25,7           |      |
|   | 1335 Milchkühe   | Stück                          | 447            | 403            | 145            | 74             | 55             |      |
|   | 1336 Mutter- und Ammenkühe   | Stück                          | 9              | 41             | 120            | 0              | 71             |      |
|   | 1340 Schafe insgesamt  | VE/100 ha LF                   | 0,0            | 0,1            | 0,0            | 0,0            | 0,0            |      |
|   | 1341 Mutterschafe  | Stück                          | 0              | 10             | 0              | 0              | 0              |      |
|   | 1350 Schweine insgesamt  | VE/100 ha LF                   | 22,0           | 27,1           | 0,7            | 9,7            | 30,3           |      |
|   | 1351 Mastschweine und Läufer   | Stück                          | 562            | 663            | 18             | 63             | 563            |      |
|   | 1352 Zuchtsauen  | Stück                          | 57             | 96             | 5              | 50             | 136            |      |
|   | 1360 Geflügel insgesamt  | VE/100 ha LF                   | 0,0            | 0,0            | 0,3            | 35,3           | 21,9           |      |
|   | <b>1300 Viehbesatz insgesamt</b>   | <b>VE/100 ha LF</b>            | <b>74,7</b>    | <b>81,9</b>    | <b>38,1</b>    | <b>60,5</b>    | <b>77,9</b>    |      |
|   | <i>Ernteerträge,<br/>Verkaufserlöse<br/>der pflanzlichen<br/>Erzeugnisse</i> | 1411 Ertrag Getreide (ohne KM) | dt/ha          | 37,8           | 44,0           | 46,5           | 57,8           | 49,3 |
|   |  | 1420 darunter Ertrag Weizen    | dt/ha          | 47,1           | 54,6           | 50,7           | 59,9           | 49,4 |
| 1433 darunter Ertrag Roggen                                   |  | dt/ha                          | 31,5           | 37,9           | 39,5           | 54,3           | 50,8           |      |
| 1425 darunter Ertrag Gerste                                   |  | dt/ha                          | 44,1           | 46,7           | 55,7           | 56,7           | 50,4           |      |
| 1434 darunter Ertrag Triticale                                |  | dt/ha                          | 38,5           | 42,9           | 44,6           | 48,5           | 42,5           |      |
| 1466 Ertrag Winterraps  |  | dt/ha                          | 18,7           | 22,2           | 25,2           | 22,6           | 22,0           |      |
| 1472 Ertrag Kartoffeln  |  | dt/ha                          | 247,0          | 110,2          | 354,9          | 0,0            | 0,0            |      |
| 1473 Ertrag Zuckerrüben                                       |  | dt/ha                          | 0,0            | 713,9          | 499,2          | 413,6          | 0,0            |      |
| 1511 Verkaufserl. Getreide (ohne KM)                          |  | EUR/dt                         | 14,68          | 15,36          | 15,83          | 15,46          | 15,36          |      |
| 1520 Verkaufserlös Weizen                                     |  | EUR/dt                         | 17,14          | 17,18          | 17,46          | 16,06          | 17,04          |      |
| 1533 Verkaufserlös Roggen                                     |  | EUR/dt                         | 14,14          | 14,27          | 14,88          | 14,03          | 14,51          |      |
| 1525 Verkaufserlös Gerste                                     |  | EUR/dt                         | 14,12          | 14,67          | 15,21          | 15,37          | 15,09          |      |
| 1534 Verkaufserlös Triticale                                  |  | EUR/dt                         | 12,75          | 14,10          | 14,39          | 0,00           | 14,38          |      |
| 1566 Verkaufserlös Winterraps                                 |  | EUR/dt                         | 36,43          | 37,05          | 38,09          | 37,74          | 37,63          |      |
| 1572 Verkaufserlös Kartoffeln                                 |  | EUR/dt                         | 20,96          | 22,97          | 8,58           | 0,00           | 0,00           |      |
| 1573 Verkaufserlös Zuckerrüben                                |  | EUR/dt                         | 0,00           | 2,23           | 3,54           | 1,91           | 0,00           |      |
| <i>Tierleistungen,<br/>Verkaufserlöse der<br/>Viehhaltung</i> |  | 1601 geborene Kälber           | Stück/ Kuh     | 1,03           | 1,02           | 0,97           | 0,87           | 1,02 |
|   | 1631 Milchleistung   | kg / Kuh                       | 9.882          | 9.374          | 8.605          | 9.354          | 10.634         |      |
|   | 1612 aufgezogene Ferkel  | Stück/ Sau                     | 31,93          | 32,64          | 10,10          | 35,07          | 25,78          |      |
|   | 6631 Verkaufserlös Kuhmilch  | Ct/kg                          | 32,32          | 33,52          | 33,05          | 31,72          | 31,83          |      |
|   | 6643 Verkaufserl. Ferkel 10 bis 30 kg  | EUR/Stück                      | 44             | 44             | 39             | 67             | 0              |      |
| <i>Bilanzdaten,<br/>Schlussbilanz</i>                         | <b>2020 Anlagevermögen ohne Tiere insges.</b>                                | <b>EUR/ha LF</b>               | <b>4.142</b>   | <b>3.779</b>   | <b>2.941</b>   | <b>5.164</b>   | <b>3.736</b>   |      |
|   | 2030 Imm. Vermögensgegenstände   | EUR/ha LF                      | 9              | 9              | 1              | 15             | 3              |      |
|   | 2100 Sachanlagen insgesamt   | EUR/ha LF                      | 4.061          | 3.573          | 2.841          | 4.642          | 3.610          |      |
|   | 2111 dar. Boden insg.  | EUR/ha LF                      | 1.529          | 1.385          | 1.838          | 3.404          | 1.974          |      |
|   | 2115 dar. baul. Anlagen, Gebäude   | EUR/ha LF                      | 1.188          | 1.079          | 271            | 551            | 469            |      |
|   | 2140 dar. techn. Anl., Maschinen   | EUR/ha LF                      | 1.076          | 1.060          | 673            | 676            | 1.128          |      |
|   | 2200 Finanzanlagen insg.   | EUR/ha LF                      | 72             | 198            | 100            | 507            | 124            |      |
|   | <b>2300 Tiervermögen insgesamt</b>   | <b>EUR/ha LF</b>               | <b>408</b>     | <b>410</b>     | <b>240</b>     | <b>134</b>     | <b>256</b>     |      |
|   | 2320 dar. Rinder   | EUR/ha LF                      | 364            | 350            | 237            | 77             | 176            |      |
|   | 2330 dar. Schweine   | EUR/ha LF                      | 44             | 60             | 2              | 43             | 66             |      |
|   | <b>2400 Umlaufvermögen ohne Tiere</b>  | <b>EUR/ha LF</b>               | <b>1.491</b>   | <b>1.289</b>   | <b>852</b>     | <b>1.649</b>   | <b>914</b>     |      |
|   | 2412 dar. Feldinventar   | EUR/ha LF                      | 242            | 202            | 217            | 267            | 312            |      |
|   | 2420 dar. Finanzumlaufvermögen   | EUR/ha LF                      | 981            | 761            | 517            | 1.045          | 382            |      |
|   | <b>2000 Summe Aktiva</b>   | <b>EUR/ha LF</b>               | <b>6.051</b>   | <b>5.499</b>   | <b>4.046</b>   | <b>6.952</b>   | <b>4.944</b>   |      |
|   | <b>2001 Summe Aktiva</b>   | <b>EUR/AK</b>                  | <b>212.789</b> | <b>273.392</b> | <b>329.975</b> | <b>600.459</b> | <b>392.555</b> |      |
|   | 9041 Eigenkapital insg. (bil.-analyt.)                                       | EUR/ha LF                      | 3.002          | 3.441          | 2.663          | 3.716          | 2.137          |      |
|   | 9042 Fremdkapital insg. (bil.-analyt.)                                       | EUR/ha LF                      | 3.048          | 2.058          | 1.383          | 3.236          | 2.807          |      |
|   | 3500 Verbindlichkeiten insg.   | EUR/ha LF                      | 2.619          | 1.761          | 1.247          | 3.028          | 2.631          |      |
|   | 3510 dar. Verb. geg. Kreditinstituten  | EUR/ha LF                      | 2.055          | 1.432          | 1.064          | 2.469          | 2.098          |      |
|   | 3521 dar. Verb. aus Lief. u. Leist.  | EUR/ha LF                      | 342            | 125            | 98             | 260            | 190            |      |
|   | 3519 Tilgung   | EUR/ha LF                      | 280            | 217            | 159            | 237            | 276            |      |

|   |  |                  | LDS           | EE             | HVL           | MOL            | OHV            |
|---|--|------------------|---------------|----------------|---------------|----------------|----------------|
|   |  | Anzahl           | 11            | 32             | 15            | 15             | 11             |
| <i>Bilanzdaten,</i>                                       | 2500 Veränderung Aktiva insg.                    | EUR/ha LF        | 112           | -27            | 29            | -8             | -65            |
| <i>Veränderungen</i>                                      | 8300 Bruttoinvestitionen insg.                   | EUR/ha LF        | 561           | 417            | 236           | 326            | 386            |
|   | 8400 Nettoinvestitionen insg.                    | EUR/ha LF        | 148           | 71             | 61            | 104            | 7              |
|   | 9230 Veränder. Eigenkapital (bil.-anal.)         | EUR/ha LF        | -105          | -38            | 15            | 125            | 129            |
|   | 9229 Veränd. Fremdkapital (bil.-anal.)           | EUR/ha LF        | 217           | 12             | 14            | -133           | -194           |
|   | 3850 Veränderung Verbindlichkeiten               | EUR/ha LF        | 196           | -21            | -4            | -120           | -203           |
|   | <b>4000 Betriebliche Erträge insg.</b>           | <b>EUR/ha LF</b> | <b>3.513</b>  | <b>2.669</b>   | <b>1.542</b>  | <b>2.359</b>   | <b>2.371</b>   |
| <i>Umsatzerlöse</i>                                       | 4010 Umsatzerlöse insgesamt                      | EUR/ha LF        | 2.923         | 2.142          | 1.106         | 2.003          | 1.874          |
|   | 4100 Umsatzerlöse Pflanzenproduktion             | EUR/ha LF        | 416           | 310            | 474           | 763            | 474            |
|   | 4112 dar. Getreide                               | EUR/ha LF        | 138           | 207            | 322           | 450            | 327            |
|   | 4120 dar. Hülsen-, Ölfrüchte, Faserpfl.          | EUR/ha LF        | 31            | 42             | 62            | 166            | 68             |
|   | 4150 dar. Feldgemüse                             | EUR/ha LF        | 96            | 0              | 2             | 9              | 0              |
|   | 4200 Umsatzerlöse Tierproduktion                 | EUR/ha LF        | 1.515         | 1.346          | 451           | 861            | 899            |
|   | 4220 dar. Rinder                                 | EUR/ha LF        | 175           | 184            | 119           | 55             | 115            |
|   | 4230 dar. Milch                                  | EUR/ha LF        | 1.027         | 823            | 309           | 221            | 188            |
|   | 4240 dar. Schweine                               | EUR/ha LF        | 308           | 329            | 5             | 126            | 316            |
|   | 4260 dar. Geflügel/Eier                          | EUR/ha LF        | 0             | 0              | 9             | 453            | 243            |
|   | 4360 Nebenbet., Dienstleistungen                 | EUR/ha LF        | 1.009         | 485            | 174           | 378            | 501            |
|   | 4368 dar. Lohnarbeit u. Maschinenmiete           | EUR/ha LF        | 41            | 109            | 25            | 185            | 117            |
|   | <b>4400 Bestandsveränderungen</b>                | <b>EUR/ha LF</b> | <b>7</b>      | <b>17</b>      | <b>-16</b>    | <b>-33</b>     | <b>36</b>      |
| <i>Sonstige betriebliche Erträge</i>                      | 4500 sonstige betriebliche Erträge               | EUR/ha LF        | 583           | 509            | 451           | 389            | 461            |
|   | 4510 dar. Zulagen u. Zuschüsse                   | EUR/ha LF        | 373           | 390            | 387           | 284            | 346            |
|   | 4520 dar. aufwandsbez. Zahlungen                 | EUR/ha LF        | 45            | 40             | 20            | 25             | 22             |
|   | 4530 dar. Zins- und Inv.-zusch.                  | EUR/ha LF        | 13            | 10             | 0             | 0              | 3              |
|   | 4560 dar. Agrardieselerstattung                  | EUR/ha LF        | 27            | 24             | 19            | 21             | 16             |
|   | 4660 dar. betriebsbez. Zahlungen                 | EUR/ha LF        | 325           | 347            | 365           | 259            | 322            |
|   | 4655 dar. EU-Direktzahlungen                     | EUR/ha LF        | 259           | 265            | 266           | 240            | 259            |
|   | 4680 dar. Ausgleichszulage                       | EUR/ha LF        | 23            | 23             | 20            | 9              | 23             |
|   | 4690 dar. Präm. f. umweltger. Erz.               | EUR/ha LF        | 9             | 12             | 38            | 1              | 6              |
|   | 74 dar. Beihilfen für Notlagen                   | EUR/ha LF        | 22            | 44             | 39            | 5              | 32             |
|   | 4700 dar. sonstige Betriebserträge               | EUR/ha LF        | 89            | 69             | 47            | 39             | 26             |
|   | 4900 dar. zeitraumfremde Erträge                 | EUR/ha LF        | 121           | 50             | 17            | 65             | 89             |
|   | <b>5000 Betriebliche Aufwendungen</b>            | <b>EUR/ha LF</b> | <b>3.453</b>  | <b>2.659</b>   | <b>1.486</b>  | <b>2.114</b>   | <b>2.148</b>   |
| <i>Materialaufwand</i>                                    | 5100 Materialaufwand insgesamt                   | EUR/ha LF        | 1.925         | 1.250          | 654           | 1.207          | 992            |
|   | 5110 darunter Pflanzenproduktion                 | EUR/ha LF        | 315           | 234            | 234           | 408            | 262            |
|   | 5111 dar. Saat-/ Pflanzgut                       | EUR/ha LF        | 112           | 70             | 66            | 128            | 63             |
|   | 5112 dar. Düngemittel                            | EUR/ha LF        | 83            | 83             | 94            | 111            | 92             |
|   | 5113 dar. Pflanzenschutz                         | EUR/ha LF        | 64            | 53             | 56            | 103            | 53             |
|   | 5210 darunter Tierproduktion                     | EUR/ha LF        | 694           | 596            | 153           | 485            | 472            |
|   | 5211 dar. Tierzukäufe insg.                      | EUR/ha LF        | 124           | 107            | 9             | 107            | 64             |
|   | 5280 dar. Futtermittelzukauf                     | EUR/ha LF        | 422           | 365            | 96            | 319            | 322            |
|   | 5291 dar. Tierarzt, Besamung                     | EUR/ha LF        | 47            | 65             | 23            | 18             | 35             |
|   | 5300 dar. sonst. Mat.-aufw. sonst. Betr.-zw.     | EUR/ha LF        | 916           | 421            | 267           | 313            | 258            |
|   | 5351 dar. Heizmat., Strom, Wasser                | EUR/ha LF        | 91            | 64             | 26            | 59             | 67             |
|   | 5355 dar. Treib- und Schmierstoffe               | EUR/ha LF        | 131           | 129            | 97            | 108            | 107            |
|   | 5357 dar. Lohnarb. und Maschinenm.               | EUR/ha LF        | 74            | 63             | 69            | 81             | 49             |
|   | <b>5500 Personalaufwand insgesamt</b>            | <b>EUR/ha LF</b> | <b>693</b>    | <b>628</b>     | <b>377</b>    | <b>332</b>     | <b>440</b>     |
| <i>Abschreibungen, sonstige betriebliche Aufwendungen</i> | 5600 Abschreibungen (AfA) insgesamt              | EUR/ha LF        | 316           | 304            | 155           | 171            | 225            |
|   | 5700 sonst. betriebl. Aufwend. insg.             | EUR/ha LF        | 519           | 477            | 301           | 403            | 491            |
|   | 5710 dar. Unterhaltung insgesamt                 | EUR/ha LF        | 205           | 213            | 93            | 91             | 162            |
|   | 5730 dar. Betriebsversicherung                   | EUR/ha LF        | 55            | 53             | 39            | 42             | 57             |
|   | 5740 dar. sonstiger Betriebsaufwand              | EUR/ha LF        | 231           | 196            | 168           | 255            | 251            |
|   | 5742 dar. Pachtaufw. für luf Flächen             | EUR/ha LF        | 101           | 111            | 107           | 155            | 113            |
|   | 5765 Pachtaufwand je ha Pachtfläche              | EUR/ha           | 129           | 121            | 150           | 219            | 160            |
|   | 5770 darunter zeitraumfremde Aufw.               | EUR/ha LF        | 27            | 15             | 2             | 16             | 21             |
| <i>Ergebnisse der GuV-Rechnung</i>                        | <b>6000 Betriebsergebnis</b>                     | <b>EUR/ha LF</b> | <b>61</b>     | <b>9</b>       | <b>56</b>     | <b>245</b>     | <b>223</b>     |
|   | 7000 Finanzergebnis                              | EUR/ha LF        | -55           | -9             | -9            | -56            | -60            |
|   | 7230 Zinsen und ähnliche Aufwend.                | EUR/ha LF        | 47            | 38             | 25            | 73             | 71             |
|   | <b>7500 Ergebnis vor Steuern EE</b>              | <b>EUR/ha LF</b> | <b>6</b>      | <b>1</b>       | <b>47</b>     | <b>189</b>     | <b>163</b>     |
|   | 7700 Betr. Steuern insg. (Steuerergebnis)        | EUR/ha LF        | 24            | 19             | 32            | 54             | 33             |
|   | <b>9000 Gewinn (vor Steuern)</b>                 | <b>EUR</b>       | <b>-3.974</b> | <b>-13.061</b> | <b>48.136</b> | <b>175.992</b> | <b>145.419</b> |
| <i>Rentabilität</i>                                       | <b>9007 Ordentliches Ergebnis je ha LF</b>       | <b>EUR/ha LF</b> | <b>-86</b>    | <b>-60</b>     | <b>18</b>     | <b>121</b>     | <b>83</b>      |
|   | <b>9009 Ordentl. Ergebnis u. Personalaufwand</b> | <b>EUR/AK</b>    | <b>21.334</b> | <b>28.267</b>  | <b>32.182</b> | <b>39.194</b>  | <b>41.509</b>  |
|   | 9051 Unternehmervergewinn (o E)                  | EUR/ha LF        | -197          | -165           | -72           | -17            | -4             |
|   | 9071 Betriebseinkommen                           | EUR/ha LF        | 702           | 643            | 487           | 546            | 629            |
|   | 9101 Gewinnrate (o E)                            | %                | -2,5          | -2,3           | 1,2           | 5,3            | 3,6            |
|   | 9120 Gesamtkapitalrentabilität (o E)             | %                | -0,7          | -0,4           | 1,0           | 2,8            | 3,1            |
|   | 9141 Nettorentabilität (o E)                     | %                | -78,0         | -56,4          | 19,8          | 87,6           | 95,7           |
| <i>Liquidität, Stabilität</i>                             | 9221 Cash flow I                                 | EUR/ha LF        | 380           | 304            | 205           | 350            | 450            |
|   | <b>9223 Cash flow III</b>                        | <b>EUR/ha LF</b> | <b>99</b>     | <b>88</b>      | <b>46</b>     | <b>114</b>     | <b>173</b>     |
|   | 9231 langfristige Kapitaldienstgrenze            | EUR/ha LF        | -68           | -16            | 25            | 159            | 133            |
|   | 9233 kurzfristige Kapitaldienstgrenze            | EUR/ha LF        | 248           | 289            | 180           | 330            | 358            |
|   | 9243 Ausschöpf. der kurzfr. KDG                  | %                | 131,6         | 88,1           | 102,4         | 93,8           | 97,0           |
|   | 9237 Bereinigte Eigenkapitalveränderung          | EUR/ha LF        | -112          | -53            | 0             | 86             | 63             |
|   | 9271 Fremdkapitalanteil                          | %                | 50,4          | 37,4           | 34,2          | 46,6           | 56,8           |
|   | 9290 Anlagendeckung                              | %                | 72,5          | 91,0           | 90,5          | 72,0           | 57,2           |
|   | 9292 Fremdkapitaldeckung II                      | %                | 101,5         | 145,4          | 136,0         | 92,3           | 87,8           |

Tabelle 6.8b: **Wirtschaftsergebnisse konventioneller Juristischer Personen (Wirtschaftsjahr 2019/20),  
gegliedert nach Landkreisen**

|   |  |                                       | OSL            | LOS            | OPR            | PM             |      |
|---|--|---------------------------------------|----------------|----------------|----------------|----------------|------|
|   |  | Anzahl                                | 9              | 14             | 18             | 17             |      |
| <i>Strukturdaten</i>  | 1005 Standardoutput  | 1.000 EUR                             | 2.274,8        | 2.139,5        | 1.887,9        | 2.652,8        |      |
|   | <b>1030 landw. genutzte Fläche</b>   | <b>ha</b>                             | <b>1.289,5</b> | <b>1.392,6</b> | <b>1.300,8</b> | <b>1.552,0</b> |      |
|   | 1033 Netto-Pachtfläche Ende Wj.  | ha                                    | 825,5          | 955,4          | 751,9          | 1.016,0        |      |
|   | 1056 durchschnittliche EMZ   | EMZ/ar                                | 23,4           | 22,5           | 25,7           | 25,4           |      |
| <i>Arbeitskräfte</i>  | <b>1114 Arbeitskräftebesatz</b>  | <b>AK/100ha LF</b>                    | <b>2,11</b>    | <b>2,06</b>    | <b>1,42</b>    | <b>1,67</b>    |      |
|   | 1110 Arbeitskräfte insgesamt   | AK                                    | 27,21          | 28,63          | 18,41          | 25,99          |      |
| <i>Nutzflächen</i>  | 1150 Ackerfläche   | ha                                    | 1.091,8        | 1.244,9        | 972,8          | 1.268,9        |      |
|   | 1160 Dauergrünland   | ha                                    | 187,1          | 139,7          | 322,9          | 281,4          |      |
|   | 1034 Dauerkulturfläche   | ha                                    | 1,3            | 0,0            | 0,4            | 0,7            |      |
|   | 1180 Hauptfütterfläche   | ha                                    | 520,7          | 543,7          | 562,4          | 726,0          |      |
|   | <i>Anbauflächen-<br/>verhältnis</i>  | 1200 Getreide insgesamt (einschl. KM) | % AF           | 46,5           | 47,0           | 48,0           | 52,8 |
| 1211 darunter Weizen  |  | % AF                                  | 7,4            | 12,7           | 17,1           | 13,7           |      |
| 1214 darunter Roggen  |  | % AF                                  | 24,2           | 25,4           | 13,0           | 23,3           |      |
| 1215 darunter Gerste  |  | % AF                                  | 8,0            | 5,7            | 11,8           | 8,1            |      |
| 1223 darunter Triticale                                       |  | % AF                                  | 3,2            | 2,4            | 4,5            | 5,3            |      |
| 1231 Hülsenfrüchte  |  | % AF                                  | 2,9            | 2,4            | 1,2            | 0,6            |      |
| 1235 Ölfrüchte  |  | % AF                                  | 7,0            | 7,5            | 12,5           | 5,2            |      |
| 1237 darunter Winterraps                                      |  | % AF                                  | 4,4            | 6,2            | 11,6           | 4,5            |      |
| 1240 Kartoffeln   |  | % AF                                  | 2,0            | 0,0            | 1,9            | 0,2            |      |
| 1250 Zuckerrüben  |  | % AF                                  | 0,0            | 0,0            | 0,0            | 0,2            |      |
| 1260 alle anderen Marktfrüchte                                |  | % AF                                  | 8,9            | 2,5            | 4,1            | 0,9            |      |
| 1270 Ackerfutter als Hauptfutter                              |  | % AF                                  | 29,6           | 33,0           | 25,8           | 34,8           |      |
| 1271 darunter Silomais  |  | % AF                                  | 19,2           | 22,5           | 22,7           | 29,9           |      |
| 1280 Flächenstilllegung                                       | % AF   | 3,1                                   | 7,7            | 6,6            | 5,3            |                |      |
| <i>Viehbestand,<br/>Viehbesatz</i>                            | 1310 Raufutterfresser  | VE/100 ha LF                          | 47,0           | 42,9           | 42,9           | 58,8           |      |
|   | 1330 Rindvieh insgesamt  | VE/100 ha LF                          | 46,9           | 42,9           | 42,9           | 58,7           |      |
|   | 1335 Milchkühe   | Stück                                 | 285            | 280            | 243            | 395            |      |
|   | 1336 Mutter- und Ammenkühe   | Stück                                 | 42             | 22             | 40             | 50             |      |
|   | 1340 Schafe insgesamt  | VE/100 ha LF                          | 0,0            | 0,0            | 0,0            | 0,0            |      |
|   | 1341 Mutterschafe  | Stück                                 | 0              | 0              | 0              | 0              |      |
|   | 1350 Schweine insgesamt  | VE/100 ha LF                          | 19,4           | 9,5            | 8,0            | 2,3            |      |
|   | 1351 Mastschweine und Läufer   | Stück                                 | 476            | 211            | 255            | 37             |      |
|   | 1352 Zuchtsauen  | Stück                                 | 75             | 28             | 0              | 26             |      |
|   | 1360 Geflügel insgesamt  | VE/100 ha LF                          | 0,2            | 10,0           | 0,0            | 7,5            |      |
|   | <b>1300 Viehbesatz insgesamt</b>   | <b>VE/100 ha LF</b>                   | <b>66,5</b>    | <b>62,3</b>    | <b>50,8</b>    | <b>68,5</b>    |      |
|   | <i>Ernteerträge,<br/>Verkaufserlöse<br/>der pflanzlichen<br/>Erzeugnisse</i> | 1411 Ertrag Getreide (ohne KM)        | dt/ha          | 34,7           | 37,5           | 49,2           | 39,9 |
|   |  | 1420 darunter Ertrag Weizen           | dt/ha          | 43,3           | 46,7           | 53,8           | 48,6 |
| 1433 darunter Ertrag Roggen                                   |  | dt/ha                                 | 31,5           | 36,7           | 47,2           | 31,5           |      |
| 1425 darunter Ertrag Gerste                                   |  | dt/ha                                 | 33,1           | 25,1           | 49,4           | 54,3           |      |
| 1434 darunter Ertrag Triticale                                |  | dt/ha                                 | 47,4           | 32,8           | 40,0           | 33,5           |      |
| 1466 Ertrag Winterraps  |  | dt/ha                                 | 14,9           | 20,9           | 30,6           | 23,4           |      |
| 1472 Ertrag Kartoffeln  |  | dt/ha                                 | 177,5          | 0,0            | 276,3          | 117,6          |      |
| 1473 Ertrag Zuckerrüben                                       |  | dt/ha                                 | 0,0            | 0,0            | 0,0            | 532,6          |      |
| 1511 Verkaufserl. Getreide (ohne KM)                          |  | EUR/dt                                | 14,56          | 15,39          | 15,42          | 15,44          |      |
| 1520 Verkaufserlös Weizen                                     |  | EUR/dt                                | 15,82          | 17,58          | 16,44          | 16,47          |      |
| 1533 Verkaufserlös Roggen                                     |  | EUR/dt                                | 14,35          | 14,06          | 14,55          | 14,96          |      |
| 1525 Verkaufserlös Gerste                                     |  | EUR/dt                                | 12,85          | 14,68          | 14,91          | 14,62          |      |
| 1534 Verkaufserlös Triticale                                  |  | EUR/dt                                | 12,41          | 17,09          | 14,34          | 14,70          |      |
| 1566 Verkaufserlös Winterraps                                 |  | EUR/dt                                | 34,91          | 39,16          | 38,43          | 36,93          |      |
| 1572 Verkaufserlös Kartoffeln                                 |  | EUR/dt                                | 13,18          | 0,00           | 6,52           | 11,77          |      |
| 1573 Verkaufserlös Zuckerrüben                                | EUR/dt   | 0,00                                  | 0,00           | 0,00           | 1,61           |                |      |
| <i>Tierleistungen,<br/>Verkaufserlöse der<br/>Viehhaltung</i> | 1601 geborene Kälber   | Stück/ Kuh                            | 1,13           | 1,06           | 1,07           | 1,05           |      |
|   | 1631 Milchleistung   | kg / Kuh                              | 8.545          | 9.662          | 9.507          | 9.547          |      |
|   | 1612 aufgezogene Ferkel  | Stück/ Sau                            | 28,28          | 34,24          | 0,00           | 28,29          |      |
|   | 6631 Verkaufserlös Kuhmilch  | Ct/kg                                 | 32,64          | 34,01          | 32,38          | 32,84          |      |
|   | 6643 Verkaufserl. Ferkel 10 bis 30 kg  | EUR/Stück                             | 57             | 68             | 0              | 0              |      |
| <i>Bilanzdaten,<br/>Schlussbilanz</i>                         | <b>2020 Anlagevermögen ohne Tiere insges.</b>                                | <b>EUR/ha LF</b>                      | <b>3.194</b>   | <b>3.038</b>   | <b>3.524</b>   | <b>3.399</b>   |      |
|   | 2030 Imm. Vermögensgegenstände   | EUR/ha LF                             | 14             | 3              | 18             | 6              |      |
|   | 2100 Sachanlagen insgesamt   | EUR/ha LF                             | 2.936          | 2.859          | 3.385          | 3.228          |      |
|   | 2111 dar. Boden insg.  | EUR/ha LF                             | 1.365          | 1.271          | 1.732          | 1.622          |      |
|   | 2115 dar. baul. Anlagen, Gebäude   | EUR/ha LF                             | 613            | 577            | 631            | 576            |      |
|   | 2140 dar. techn. Anl., Maschinen   | EUR/ha LF                             | 851            | 973            | 1.004          | 909            |      |
|   | 2200 Finanzanlagen insg.   | EUR/ha LF                             | 244            | 176            | 121            | 165            |      |
|   | <b>2300 Tiervermögen insgesamt</b>   | <b>EUR/ha LF</b>                      | <b>333</b>     | <b>308</b>     | <b>280</b>     | <b>371</b>     |      |
|   | 2320 dar. Rinder   | EUR/ha LF                             | 289            | 285            | 265            | 344            |      |
|   | 2330 dar. Schweine   | EUR/ha LF                             | 41             | 18             | 15             | 7              |      |
|   | <b>2400 Umlaufvermögen ohne Tiere</b>  | <b>EUR/ha LF</b>                      | <b>1.254</b>   | <b>1.121</b>   | <b>1.026</b>   | <b>924</b>     |      |
|   | 2412 dar. Feldinventar   | EUR/ha LF                             | 252            | 325            | 230            | 157            |      |
|   | 2420 dar. Finanzumlaufvermögen   | EUR/ha LF                             | 815            | 564            | 533            | 517            |      |
|   | <b>2000 Summe Aktiva</b>   | <b>EUR/ha LF</b>                      | <b>4.795</b>   | <b>4.480</b>   | <b>4.953</b>   | <b>4.710</b>   |      |
|   | <b>2001 Summe Aktiva</b>   | <b>EUR/AK</b>                         | <b>227.224</b> | <b>217.950</b> | <b>349.921</b> | <b>281.253</b> |      |
|   | 9041 Eigenkapital insg. (bil.-analyt.)                                       | EUR/ha LF                             | 2.611          | 1.708          | 2.158          | 2.624          |      |
|   | 9042 Fremdkapital insg. (bil.-analyt.)                                       | EUR/ha LF                             | 2.184          | 2.772          | 2.689          | 2.084          |      |
|   | 3500 Verbindlichkeiten insg.   | EUR/ha LF                             | 1.956          | 2.551          | 2.492          | 1.876          |      |
|   | 3510 dar. Verb. geg. Kreditinstituten  | EUR/ha LF                             | 1.391          | 1.824          | 1.650          | 1.429          |      |
|   | 3521 dar. Verb. aus Lief. u. Leist.  | EUR/ha LF                             | 83             | 408            | 180            | 205            |      |
|   | 3519 Tilgung   | EUR/ha LF                             | 189            | 234            | 193            | 187            |      |

|                                      |   |   | OSL                              | LOS              | OPR            | PM             |                |            |
|--------------------------------------|---|---|----------------------------------|------------------|----------------|----------------|----------------|------------|
|                                      |   | Anzahl                                      | 9                                | 14               | 18             | 17             |                |            |
| <i>Bilanzdaten, Veränderungen</i>    | 2500  | Veränderung Aktiva insg.                    | EUR/ha LF                        | 28               | 4              | -56            | 149            |            |
|                                      | 8300  | Bruttoinvestitionen insg.                   | EUR/ha LF                        | 668              | 379            | 243            | 514            |            |
|                                      | 8400  | Nettoinvestitionen insg.                    | EUR/ha LF                        | 369              | 92             | -41            | 222            |            |
|                                      | 9230  | Veränd. Eigenkapital (bil.-anal.)           | EUR/ha LF                        | 7                | -56            | -80            | -35            |            |
|                                      | 9229  | Veränd. Fremdkapital (bil.-anal.)           | EUR/ha LF                        | 20               | 60             | -4             | 190            |            |
|                                      | 3850  | Veränderung Verbindlichkeiten               | EUR/ha LF                        | 30               | 69             | -53            | 171            |            |
|                                      | <b>4000</b>   | <b>Betriebliche Erträge insg.</b>           | <b>EUR/ha LF</b>                 | <b>2.174</b>     | <b>2.653</b>   | <b>2.237</b>   | <b>2.424</b>   |            |
| <i>Umsatzerlöse</i>                  | 4010  | Umsatzerlöse insgesamt                      | EUR/ha LF                        | 1.656            | 2.192          | 1.811          | 1.921          |            |
|                                      | 4100  | Umsatzerlöse Pflanzenproduktion             | EUR/ha LF                        | 361              | 353            | 496            | 332            |            |
|                                      | 4112  | dar. Getreide                               | EUR/ha LF                        | 139              | 197            | 234            | 204            |            |
|                                      | 4120  | dar. Hülsen-, Ölf Früchte, Faserpfl.        | EUR/ha LF                        | 44               | 54             | 105            | 38             |            |
|                                      | 4150  | dar. Feldgemüse                             | EUR/ha LF                        | 7                | 0              | 0              | 9              |            |
|                                      | 4200  | Umsatzerlöse Tierproduktion                 | EUR/ha LF                        | 916              | 1.184          | 868            | 1.232          |            |
|                                      | 4220  | dar. Rinder                                 | EUR/ha LF                        | 117              | 254            | 166            | 234            |            |
|                                      | 4230  | dar. Milch                                  | EUR/ha LF                        | 598              | 658            | 568            | 787            |            |
|                                      | 4240  | dar. Schweine                               | EUR/ha LF                        | 190              | 114            | 133            | 26             |            |
|                                      | 4260  | dar. Geflügel/Eier                          | EUR/ha LF                        | 4                | 150            | 0              | 164            |            |
|                                      | 4360  | Nebenbetr., Dienstleistungen                | EUR/ha LF                        | 332              | 657            | 447            | 367            |            |
|                                      | 4368  | dar. Lohnarbeit u. Maschinenmiete           | EUR/ha LF                        | 89               | 77             | 62             | 35             |            |
|                                      |   | <b>4400</b>                                 | <b>Bestandsveränderungen</b>     | <b>EUR/ha LF</b> | <b>30</b>      | <b>28</b>      | <b>14</b>      | <b>3</b>   |
| <i>Sonstige betriebliche Erträge</i> | 4500  | sonstige betriebliche Erträge               | EUR/ha LF                        | 488              | 433            | 411            | 500            |            |
|                                      | 4510  | dar. Zulagen u. Zuschüsse                   | EUR/ha LF                        | 356              | 341            | 331            | 387            |            |
|                                      | 4520  | dar. aufwandsbez. Zahlungen                 | EUR/ha LF                        | 25               | 37             | 32             | 38             |            |
|                                      | 4530  | dar. Zins- und Inv.-zusch.                  | EUR/ha LF                        | 0                | 1              | 3              | 11             |            |
|                                      | 4560  | dar. Agrardieselerstattung                  | EUR/ha LF                        | 22               | 31             | 23             | 24             |            |
|                                      | 4660  | dar. betriebsbez. Zahlungen                 | EUR/ha LF                        | 329              | 300            | 297            | 345            |            |
|                                      | 4655  | dar. EU-Direktzahlungen                     | EUR/ha LF                        | 271              | 260            | 251            | 260            |            |
|                                      | 4680  | dar. Ausgleichszulage                       | EUR/ha LF                        | 24               | 23             | 23             | 21             |            |
|                                      | 4690  | dar. Präm. f. umweltger. Erz.               | EUR/ha LF                        | 11               | 7              | 14             | 6              |            |
|                                      | 74  | dar. Beihilfen für Notlagen                 | EUR/ha LF                        | 24               | 8              | 8              | 50             |            |
|                                      | 4700  | dar. sonstige Betriebserträge               | EUR/ha LF                        | 75               | 73             | 45             | 33             |            |
|                                      | 4900  | dar. zeitraumfremde Erträge                 | EUR/ha LF                        | 56               | 19             | 36             | 80             |            |
|                                      | <b>5000</b>   | <b>Betriebliche Aufwendungen</b>            | <b>EUR/ha LF</b>                 | <b>2.212</b>     | <b>2.609</b>   | <b>2.228</b>   | <b>2.390</b>   |            |
| <i>Materialaufwand</i>               | 5100  | Materialaufwand insgesamt                   | EUR/ha LF                        | 945              | 1.344          | 1.056          | 1.195          |            |
|                                      | 5110  | darunter Pflanzenproduktion                 | EUR/ha LF                        | 256              | 263            | 320            | 211            |            |
|                                      | 5111  | dar. Saat-/ Pflanzgut                       | EUR/ha LF                        | 96               | 86             | 91             | 59             |            |
|                                      | 5112  | dar. Düngemittel                            | EUR/ha LF                        | 85               | 85             | 116            | 78             |            |
|                                      | 5113  | dar. Pflanzenschutz                         | EUR/ha LF                        | 46               | 57             | 53             | 54             |            |
|                                      | 5210  | darunter Tierproduktion                     | EUR/ha LF                        | 354              | 604            | 421            | 574            |            |
|                                      | 5211  | dar. Tierzukäufe insg.                      | EUR/ha LF                        | 21               | 140            | 86             | 102            |            |
|                                      | 5280  | dar. Futtermittelzukauf                     | EUR/ha LF                        | 246              | 333            | 260            | 368            |            |
|                                      | 5291  | dar. Tierarzt, Besamung                     | EUR/ha LF                        | 54               | 54             | 37             | 40             |            |
|                                      | 5300  | dar. sonst. Mat.-aufw. sonst. Betr.-zw.     | EUR/ha LF                        | 334              | 476            | 315            | 410            |            |
|                                      | 5351  | dar. Heizmat., Strom, Wasser                | EUR/ha LF                        | 74               | 61             | 57             | 59             |            |
|                                      | 5355  | dar. Treib- und Schmierstoffe               | EUR/ha LF                        | 113              | 108            | 123            | 109            |            |
|                                      | 5357  | dar. Lohnarb. und Maschinenm.               | EUR/ha LF                        | 78               | 60             | 63             | 83             |            |
|                                      |   | <b>5500</b>                                 | <b>Personalaufwand insgesamt</b> | <b>EUR/ha LF</b> | <b>642</b>     | <b>619</b>     | <b>442</b>     | <b>525</b> |
|                                      | <i>Abschreibungen, sonstige betriebliche Aufwendungen</i> | 5600  | Abschreibungen (AfA) insgesamt   | EUR/ha LF        | 221            | 244            | 237            | 220        |
| 5700                                 |   | sonst. betriebl. Aufwend. insg.             | EUR/ha LF                        | 405              | 402            | 494            | 450            |            |
| 5710                                 |   | dar. Unterhaltung insgesamt                 | EUR/ha LF                        | 160              | 115            | 212            | 173            |            |
| 5730                                 |   | dar. Betriebsversicherung                   | EUR/ha LF                        | 55               | 48             | 44             | 49             |            |
| 5740                                 |   | dar. sonstiger Betriebsaufwand              | EUR/ha LF                        | 178              | 231            | 220            | 216            |            |
| 5742                                 |   | dar. Pachtanf. für luf Flächen              | EUR/ha LF                        | 87               | 105            | 136            | 110            |            |
| 5765                                 |   | Pachtaufwand je ha Pachtfläche              | EUR/ha                           | 112              | 124            | 182            | 154            |            |
| 5770                                 |   | darunter zeitraumfremde Aufw.               | EUR/ha LF                        | 12               | 8              | 18             | 11             |            |
| <i>Ergebnisse der GuV-Rechnung</i>   | <b>6000</b>   | <b>Betriebsergebnis</b>                     | <b>EUR/ha LF</b>                 | <b>-39</b>       | <b>44</b>      | <b>8</b>       | <b>33</b>      |            |
|                                      | 7000  | Finanzergebnis                              | EUR/ha LF                        | 64               | -59            | -59            | -34            |            |
|                                      | 7230  | Zinsen und ähnliche Aufwend.                | EUR/ha LF                        | 35               | 64             | 63             | 40             |            |
|                                      | <b>7500</b>   | <b>Ergebnis vor Steuern EE</b>              | <b>EUR/ha LF</b>                 | <b>26</b>        | <b>-15</b>     | <b>-51</b>     | <b>-1</b>      |            |
|                                      | 7700  | Betr. Steuern insg. (Steuerergebnis)        | EUR/ha LF                        | 13               | 23             | 20             | 20             |            |
|                                      | <b>9000</b>   | <b>Gewinn (vor Steuern)</b>                 | <b>EUR</b>                       | <b>22.386</b>    | <b>-34.127</b> | <b>-75.770</b> | <b>-20.361</b> |            |
| <i>Rentabilität</i>                  | <b>9007</b>   | <b>Ordentliches Ergebnis je ha LF</b>       | <b>EUR/ha LF</b>                 | <b>-120</b>      | <b>-36</b>     | <b>-82</b>     | <b>-86</b>     |            |
|                                      | <b>9009</b>   | <b>Ordentl. Ergebnis u. Personalaufwand</b> | <b>EUR/AK</b>                    | <b>24.744</b>    | <b>28.355</b>  | <b>25.430</b>  | <b>26.177</b>  |            |
|                                      | 9051  | Unternehmergewinn (o E)                     | EUR/ha LF                        | -209             | -101           | -173           | -172           |            |
|                                      | 9071  | Betriebseinkommen                           | EUR/ha LF                        | 587              | 738            | 505            | 528            |            |
|                                      | 9101  | Gewinnrate (o E)                            | %                                | -5,6             | -1,4           | -3,7           | -3,7           |            |
|                                      | 9120  | Gesamtkapitalrentabilität (o E)             | %                                | -1,8             | 0,6            | -0,4           | -1,0           |            |
|                                      | 9141  | Nettorentabilität (o E)                     | %                                | -134,3           | -55,8          | -90,0          | -100,7         |            |
|                                      | <i>Liquidität, Stabilität</i>                             | 9221  | Cash flow I                      | EUR/ha LF        | 194            | 193            | 220            | 215        |
|                                      |   | <b>9223</b>                                 | <b>Cash flow III</b>             | <b>EUR/ha LF</b> | <b>5</b>       | <b>-41</b>     | <b>26</b>      | <b>28</b>  |
| 9231                                 |   | langfristige Kapitaldienstgrenze            | EUR/ha LF                        | 4                | 14             | -26            | -51            |            |
| 9233                                 |   | kurzfristige Kapitaldienstgrenze            | EUR/ha LF                        | 225              | 258            | 211            | 169            |            |
| 9243                                 |   | Ausschöpf. der kurzfr. KDG                  | %                                | 99,7             | 115,4          | 121,7          | 134,5          |            |
| 9237                                 |   | Bereinigte Eigenkapitalveränderung          | EUR/ha LF                        | -31              | -49            | -89            | -90            |            |
| 9271                                 |   | Fremdkapitalanteil                          | %                                | 45,6             | 61,9           | 54,3           | 44,2           |            |
| 9290                                 |   | Anlagendeckung                              | %                                | 81,7             | 56,2           | 61,2           | 77,2           |            |
| 9292                                 | Fremdkapitaldeckung II                                    | %   | 124,1                            | 93,9             | 91,6           | 115,6          |                |            |

Tabelle 6.8c: **Wirtschaftsergebnisse konventioneller Juristischer Personen (Wirtschaftsjahr 2019/20),  
gegliedert nach Landkreisen**

|   |  | Anzahl                         | PR<br>24       | SPN<br>7       | TF<br>20       | UM<br>24       |      |
|---|--|--------------------------------|----------------|----------------|----------------|----------------|------|
| <i>Strukturdaten</i>  | 1005 Standardoutput  | 1.000 EUR                      | 2.285,4        | 3.642,2        | 3.368,8        | 2.790,8        |      |
|   | <b>1030 landw. genutzte Fläche</b>   | <b>ha</b>                      | <b>1.281,5</b> | <b>2.144,1</b> | <b>1.773,4</b> | <b>1.332,8</b> |      |
|   | 1033 Netto-Pachtfläche Ende Wj.  | ha                             | 735,1          | 1.421,0        | 1.216,8        | 847,8          |      |
|   | 1056 durchschnittliche EMZ   | EMZ/ar                         | 27,6           | 26,3           | 26,7           | 33,5           |      |
| <i>Arbeitskräfte</i>  | <b>1114 Arbeitskräftebesatz</b>  | <b>AK/100ha LF</b>             | <b>1,49</b>    | <b>1,81</b>    | <b>1,53</b>    | <b>1,61</b>    |      |
|   | 1110 Arbeitskräfte insgesamt   | AK                             | 19,15          | 38,88          | 27,19          | 21,47          |      |
| <i>Nutzflächen</i>  | 1150 Ackerfläche   | ha                             | 1.020,8        | 1.799,7        | 1.569,8        | 1.191,4        |      |
|   | 1160 Dauergrünland   | ha                             | 259,6          | 340,5          | 200,1          | 138,7          |      |
|   | 1034 Dauerkulturfläche   | ha                             | 0,1            | 0,0            | 0,0            | 0,0            |      |
|   | 1180 Hauptfutterfläche   | ha                             | 586,8          | 943,7          | 615,9          | 392,5          |      |
| <i>Anbauflächen-<br/>verhältnis</i>                           | 1200 Getreide insgesamt (einschl. KM)  | % AF                           | 49,2           | 47,9           | 48,2           | 55,4           |      |
|   | 1211 darunter Weizen   | % AF                           | 15,4           | 14,2           | 14,6           | 38,2           |      |
|   | 1214 darunter Roggen   | % AF                           | 17,4           | 18,2           | 21,3           | 2,9            |      |
|   | 1215 darunter Gerste   | % AF                           | 12,3           | 11,0           | 8,3            | 12,1           |      |
|   | 1223 darunter Triticale  | % AF                           | 2,9            | 1,5            | 3,2            | 1,3            |      |
|   | 1231 Hülsenfrüchte   | % AF                           | 1,6            | 2,4            | 1,6            | 0,6            |      |
|   | 1235 Ölfrüchte   | % AF                           | 9,3            | 5,4            | 7,8            | 12,4           |      |
|   | 1237 darunter Winterraps   | % AF                           | 8,8            | 2,1            | 5,7            | 12,3           |      |
|   | 1240 Kartoffeln  | % AF                           | 2,2            | 0,7            | 8,5            | 0,0            |      |
|   | 1250 Zuckerrüben   | % AF                           | 0,7            | 0,6            | 0,0            | 2,5            |      |
|   | 1260 alle anderen Marktfrüchte   | % AF                           | 1,2            | 6,2            | 1,8            | 5,7            |      |
|   | 1270 Ackerfutter als Hauptfutter   | % AF                           | 29,9           | 32,8           | 26,5           | 21,6           |      |
| 1271 darunter Silomais  | % AF   | 25,9                           | 22,9           | 20,4           | 13,9           |                |      |
| 1280 Flächenstilllegung                                       | % AF   | 4,4                            | 4,0            | 5,2            | 1,8            |                |      |
| <i>Viehbestand,<br/>Viehbesatz</i>                            | 1310 Raufutterfresser  | VE/100 ha LF                   | 57,8           | 46,9           | 32,6           | 47,8           |      |
|   | 1330 Rindvieh insgesamt  | VE/100 ha LF                   | 57,8           | 46,8           | 32,6           | 47,7           |      |
|   | 1335 Milchkühe   | Stück                          | 354            | 407            | 289            | 340            |      |
|   | 1336 Mutter- und Ammenkühe   | Stück                          | 46             | 107            | 40             | 48             |      |
|   | 1340 Schafe insgesamt  | VE/100 ha LF                   | 0,0            | 0,0            | 0,0            | 0,0            |      |
|   | 1341 Mutterschafe  | Stück                          | 0              | 0              | 1              | 1              |      |
|   | 1350 Schweine insgesamt  | VE/100 ha LF                   | 9,0            | 37,3           | 28,7           | 11,2           |      |
|   | 1351 Mastschweine und Läufer   | Stück                          | 266            | 1.324          | 997            | 143            |      |
|   | 1352 Zuchtsauen  | Stück                          | 7              | 278            | 148            | 67             |      |
|   | 1360 Geflügel insgesamt  | VE/100 ha LF                   | 0,1            | 0,0            | 0,0            | 18,3           |      |
|   | <b>1300 Viehbesatz insgesamt</b>   | <b>VE/100 ha LF</b>            | <b>67,0</b>    | <b>84,2</b>    | <b>61,3</b>    | <b>77,2</b>    |      |
|   | <i>Ernteerträge,<br/>Verkaufserlöse<br/>der pflanzlichen<br/>Erzeugnisse</i> | 1411 Ertrag Getreide (ohne KM) | dt/ha          | 51,4           | 37,5           | 44,0           | 64,8 |
|   |  | 1420 darunter Ertrag Weizen    | dt/ha          | 54,4           | 42,4           | 53,3           | 64,7 |
| 1433 darunter Ertrag Roggen                                   |  | dt/ha                          | 47,0           | 25,5           | 36,7           | 53,5           |      |
| 1425 darunter Ertrag Gerste                                   |  | dt/ha                          | 52,7           | 53,6           | 52,8           | 68,1           |      |
| 1434 darunter Ertrag Triticale                                |  | dt/ha                          | 57,0           | 36,2           | 34,2           | 66,0           |      |
| 1466 Ertrag Winterraps  |  | dt/ha                          | 28,2           | 6,9            | 26,9           | 27,4           |      |
| 1472 Ertrag Kartoffeln  |  | dt/ha                          | 329,2          | 147,4          | 304,5          | 390,0          |      |
| 1473 Ertrag Zuckerrüben                                       |  | dt/ha                          | 836,3          | 550,5          | 0,0            | 638,3          |      |
| 1511 Verkaufserl. Getreide (ohne KM)                          |  | EUR/dt                         | 16,06          | 14,81          | 15,76          | 16,45          |      |
| 1520 Verkaufserlös Weizen                                     |  | EUR/dt                         | 17,97          | 16,38          | 17,57          | 17,04          |      |
| 1533 Verkaufserlös Roggen                                     |  | EUR/dt                         | 14,79          | 12,92          | 14,05          | 16,06          |      |
| 1525 Verkaufserlös Gerste                                     |  | EUR/dt                         | 14,92          | 13,79          | 14,98          | 14,71          |      |
| 1534 Verkaufserlös Triticale                                  |  | EUR/dt                         | 14,67          | 15,13          | 16,06          | 13,60          |      |
| 1566 Verkaufserlös Winterraps                                 |  | EUR/dt                         | 38,09          | 35,33          | 38,61          | 37,36          |      |
| 1572 Verkaufserlös Kartoffeln                                 |  | EUR/dt                         | 11,03          | 33,00          | 11,00          | 1,17           |      |
| 1573 Verkaufserlös Zuckerrüben                                |  | EUR/dt                         | 2,50           | 1,92           | 0,00           | 2,66           |      |
| <i>Tierleistungen,<br/>Verkaufserlöse der<br/>Viehhaltung</i> |  | 1601 geborene Kälber           | Stück/ Kuh     | 1,07           | 0,97           | 1,11           | 0,98 |
|   | 1631 Milchleistung   | kg / Kuh                       | 9.258          | 10.005         | 9.571          | 9.969          |      |
|   | 1612 aufgezogene Ferkel  | Stück/ Sau                     | 25,18          | 25,09          | 30,49          | 31,01          |      |
|   | 6631 Verkaufserlös Kuhmilch  | Ct/kg                          | 34,19          | 32,50          | 33,07          | 33,70          |      |
|   | 6643 Verkaufserl. Ferkel 10 bis 30 kg  | EUR/Stück                      | 58             | 50             | 68             | 64             |      |
| <i>Bilanzdaten,<br/>Schlussbilanz</i>                         | <b>2020 Anlagevermögen ohne Tiere insges.</b>                                | <b>EUR/ha LF</b>               | <b>4.306</b>   | <b>3.154</b>   | <b>3.831</b>   | <b>4.868</b>   |      |
|   | 2030 Imm. Vermögensgegenstände   | EUR/ha LF                      | 4              | 3              | 11             | 4              |      |
|   | 2100 Sachanlagen insgesamt   | EUR/ha LF                      | 4.063          | 3.094          | 3.586          | 4.691          |      |
|   | 2111 dar. Boden insg.  | EUR/ha LF                      | 1.894          | 1.209          | 1.456          | 2.891          |      |
|   | 2115 dar. baul. Anlagen, Gebäude   | EUR/ha LF                      | 872            | 945            | 1.055          | 614            |      |
|   | 2140 dar. techn. Anl., Maschinen   | EUR/ha LF                      | 1.220          | 912            | 974            | 989            |      |
|   | 2200 Finanzanlagen insg.   | EUR/ha LF                      | 239            | 57             | 233            | 174            |      |
|   | <b>2300 Tierversmögen insgesamt</b>  | <b>EUR/ha LF</b>               | <b>374</b>     | <b>362</b>     | <b>269</b>     | <b>385</b>     |      |
|   | 2320 dar. Rinder   | EUR/ha LF                      | 357            | 279            | 204            | 350            |      |
|   | 2330 dar. Schweine   | EUR/ha LF                      | 17             | 82             | 65             | 28             |      |
|   | <b>2400 Umlaufvermögen ohne Tiere</b>  | <b>EUR/ha LF</b>               | <b>1.646</b>   | <b>1.107</b>   | <b>1.065</b>   | <b>1.786</b>   |      |
|   | 2412 dar. Feldinventar   | EUR/ha LF                      | 186            | 218            | 243            | 254            |      |
|   | 2420 dar. Finanzumlaufvermögen   | EUR/ha LF                      | 1.139          | 662            | 554            | 1.181          |      |
|   | <b>2000 Summe Aktiva</b>   | <b>EUR/ha LF</b>               | <b>6.346</b>   | <b>4.630</b>   | <b>5.177</b>   | <b>7.099</b>   |      |
|   | <b>2001 Summe Aktiva</b>   | <b>EUR/AK</b>                  | <b>424.687</b> | <b>255.321</b> | <b>337.641</b> | <b>440.741</b> |      |
|   | 9041 Eigenkapital insg. (bil.-analyt.)                                       | EUR/ha LF                      | 2.893          | 2.418          | 2.963          | 3.451          |      |
|   | 9042 Fremdkapital insg. (bil.-analyt.)                                       | EUR/ha LF                      | 3.446          | 2.213          | 2.213          | 3.647          |      |
|   | 3500 Verbindlichkeiten insg.   | EUR/ha LF                      | 3.256          | 1.974          | 1.787          | 3.417          |      |
|   | 3510 dar. Verb. geg. Kreditinstituten  | EUR/ha LF                      | 2.679          | 1.694          | 1.538          | 2.241          |      |
|   | 3521 dar. Verb. aus Lief. u. Leist.  | EUR/ha LF                      | 267            | 180            | 122            | 260            |      |
| 3519 Tilgung  | EUR/ha LF  | 305                            | 177            | 205            | 250            |                |      |



|   |                           |   | PR                               | SPN              | TF             | UM            |                |              |
|---|---------------------------|---|----------------------------------|------------------|----------------|---------------|----------------|--------------|
|   |                           | Anzahl                                      | 24                               | 7                | 20             | 24            |                |              |
| Bilanzdaten,<br>Veränderungen                               | 2500                      | Veränderung Aktiva insg.                    | EUR/ha LF                        | 195              | -102           | -72           | 346            |              |
|   | 8300                      | Bruttoinvestitionen insg.                   | EUR/ha LF                        | 471              | 168            | 354           | 569            |              |
|   | 8400                      | Nettoinvestitionen insg.                    | EUR/ha LF                        | 40               | -86            | 35            | 243            |              |
|   | 9230                      | Veränd. Eigenkapital (bil.-anal.)           | EUR/ha LF                        | -146             | -30            | -30           | 10             |              |
|   | 9229                      | Veränd. Fremdkapital (bil.-anal.)           | EUR/ha LF                        | 333              | -73            | -42           | 336            |              |
|   | 3850                      | Veränderung Verbindlichkeiten               | EUR/ha LF                        | 335              | -53            | -45           | 303            |              |
|   | <b>4000</b>               | <b>Betriebliche Erträge insg.</b>           | <b>EUR/ha LF</b>                 | <b>2.638</b>     | <b>2.120</b>   | <b>2.360</b>  | <b>2.985</b>   |              |
| Umsatzerlöse  | 4010                      | Umsatzerlöse insgesamt                      | EUR/ha LF                        | 2.217            | 1.680          | 1.906         | 2.489          |              |
|   | 4100                      | Umsatzerlöse Pflanzenproduktion             | EUR/ha LF                        | 507              | 207            | 664           | 780            |              |
|   | 4112                      | dar. Getreide                               | EUR/ha LF                        | 262              | 137            | 243           | 437            |              |
|   | 4120                      | dar. Hülsen-, Ölf Früchte, Faserpfl.        | EUR/ha LF                        | 98               | 13             | 69            | 135            |              |
|   | 4150                      | dar. Feldgemüse                             | EUR/ha LF                        | 0                | 0              | 6             | 0              |              |
|   | 4200                      | Umsatzerlöse Tierproduktion                 | EUR/ha LF                        | 1.241            | 1.082          | 958           | 1.359          |              |
|   | 4220                      | dar. Rinder                                 | EUR/ha LF                        | 243              | 147            | 109           | 164            |              |
|   | 4230                      | dar. Milch                                  | EUR/ha LF                        | 848              | 589            | 511           | 849            |              |
|   | 4240                      | dar. Schweine                               | EUR/ha LF                        | 133              | 346            | 329           | 122            |              |
|   | 4260                      | dar. Geflügel/Eier                          | EUR/ha LF                        | 3                | 0              | 1             | 217            |              |
|   | 4360                      | Nebenbetr., Dienstleistungen                | EUR/ha LF                        | 466              | 391            | 282           | 350            |              |
|   | 4368                      | dar. Lohnarbeit u. Maschinenmiete           | EUR/ha LF                        | 90               | 41             | 51            | 66             |              |
|   |                           | <b>4400</b>                                 | <b>Bestandsveränderungen</b>     | <b>EUR/ha LF</b> | <b>-31</b>     | <b>-8</b>     | <b>9</b>       | <b>65</b>    |
| Sonstige<br>betriebliche<br>Erträge                         | 4500                      | sonstige betriebliche Erträge               | EUR/ha LF                        | 447              | 448            | 446           | 418            |              |
|   | 4510                      | dar. Zulagen u. Zuschüsse                   | EUR/ha LF                        | 353              | 370            | 349           | 321            |              |
|   | 4520                      | dar. aufwandsbez. Zahlungen                 | EUR/ha LF                        | 32               | 31             | 37            | 31             |              |
|   | 4530                      | dar. Zins- und Inv.-zusch.                  | EUR/ha LF                        | 2                | 4              | 9             | 0              |              |
|   | 4560                      | dar. Agrardieselerstattung                  | EUR/ha LF                        | 26               | 24             | 25            | 28             |              |
|   | 4660                      | dar. betriebsbez. Zahlungen                 | EUR/ha LF                        | 319              | 336            | 310           | 288            |              |
|   | 4655                      | dar. EU-Direktzahlungen                     | EUR/ha LF                        | 267              | 264            | 259           | 260            |              |
|   | 4680                      | dar. Ausgleichszulage                       | EUR/ha LF                        | 23               | 25             | 18            | 7              |              |
|   | 4690                      | dar. Präm. f. umweltger. Erz.               | EUR/ha LF                        | 7                | 11             | 6             | 3              |              |
|   | 74                        | dar. Beihilfen für Notlagen                 | EUR/ha LF                        | 22               | 36             | 27            | 18             |              |
|   | 4700                      | dar. sonstige Betriebserträge               | EUR/ha LF                        | 46               | 58             | 66            | 50             |              |
|   | 4900                      | dar. zeitraumfremde Erträge                 | EUR/ha LF                        | 48               | 20             | 31            | 47             |              |
|   |                           | <b>5000</b>                                 | <b>Betriebliche Aufwendungen</b> | <b>EUR/ha LF</b> | <b>2.592</b>   | <b>2.085</b>  | <b>2.344</b>   | <b>2.734</b> |
| Materialaufwand   | 5100                      | Materialaufwand insgesamt                   | EUR/ha LF                        | 1.274            | 906            | 1.119         | 1.390          |              |
|   | 5110                      | darunter Pflanzenproduktion                 | EUR/ha LF                        | 296              | 164            | 319           | 323            |              |
|   | 5111                      | dar. Saat-/ Pflanzgut                       | EUR/ha LF                        | 79               | 50             | 115           | 80             |              |
|   | 5112                      | dar. Düngemittel                            | EUR/ha LF                        | 125              | 53             | 91            | 132            |              |
|   | 5113                      | dar. Pflanzenschutz                         | EUR/ha LF                        | 71               | 32             | 80            | 87             |              |
|   | 5210                      | darunter Tierproduktion                     | EUR/ha LF                        | 590              | 425            | 434           | 652            |              |
|   | 5211                      | dar. Tierzukaufe insg.                      | EUR/ha LF                        | 105              | 23             | 55            | 112            |              |
|   | 5280                      | dar. Futtermittelzukauf                     | EUR/ha LF                        | 390              | 303            | 297           | 432            |              |
|   | 5291                      | dar. Tierarzt, Besamung                     | EUR/ha LF                        | 42               | 49             | 50            | 37             |              |
|   | 5300                      | dar. sonst. Mat.-aufw. sonst. Betr.-zw.     | EUR/ha LF                        | 389              | 317            | 366           | 415            |              |
|   | 5351                      | dar. Heizmat., Strom, Wasser                | EUR/ha LF                        | 56               | 74             | 62            | 61             |              |
|   | 5355                      | dar. Treib- und Schmierstoffe               | EUR/ha LF                        | 133              | 122            | 121           | 143            |              |
|   | 5357                      | dar. Lohnarb. und Maschinenm.               | EUR/ha LF                        | 97               | 14             | 65            | 100            |              |
|   | <b>5500</b>               | <b>Personalaufwand insgesamt</b>            | <b>EUR/ha LF</b>                 | <b>513</b>       | <b>618</b>     | <b>519</b>    | <b>527</b>     |              |
| Abschreibungen,<br>sonstige<br>betriebliche<br>Aufwendungen | 5600                      | Abschreibungen (AfA) insgesamt              | EUR/ha LF                        | 296              | 230            | 277           | 243            |              |
|   | 5700                      | sonst. betriebl. Aufwend. insg.             | EUR/ha LF                        | 509              | 331            | 429           | 575            |              |
|   | 5710                      | dar. Unterhaltung insgesamt                 | EUR/ha LF                        | 203              | 150            | 176           | 170            |              |
|   | 5730                      | dar. Betriebsversicherung                   | EUR/ha LF                        | 49               | 52             | 50            | 47             |              |
|   | 5740                      | dar. sonstiger Betriebsaufwand              | EUR/ha LF                        | 250              | 126            | 187           | 351            |              |
|   | 5742                      | dar. Pachtanf. für luf Flächen              | EUR/ha LF                        | 150              | 59             | 119           | 220            |              |
|   | 5765                      | Pachtaufwand je ha Pachtfläche              | EUR/ha                           | 205              | 80             | 150           | 327            |              |
|   | 5770                      | darunter zeitraumfremde Aufw.               | EUR/ha LF                        | 7                | 3              | 16            | 7              |              |
| Ergebnisse der<br>GuV-Rechnung                              | <b>6000</b>               | <b>Betriebsergebnis</b>                     | <b>EUR/ha LF</b>                 | <b>46</b>        | <b>35</b>      | <b>17</b>     | <b>251</b>     |              |
|   | 7000                      | Finanzergebnis                              | EUR/ha LF                        | -62              | -39            | 3             | -33            |              |
|   | 7230                      | Zinsen und ähnliche Aufwend.                | EUR/ha LF                        | 76               | 54             | 43            | 73             |              |
|   | <b>7500</b>               | <b>Ergebnis vor Steuern EE</b>              | <b>EUR/ha LF</b>                 | <b>-16</b>       | <b>-5</b>      | <b>20</b>     | <b>219</b>     |              |
|   | 7700                      | Betr. Steuern insg. (Steuerergebnis)        | EUR/ha LF                        | 21               | 20             | 19            | 71             |              |
|   | <b>9000</b>               | <b>Gewinn (vor Steuern)</b>                 | <b>EUR</b>                       | <b>-33.528</b>   | <b>-28.676</b> | <b>19.437</b> | <b>275.759</b> |              |
| Rentabilität  | <b>9007</b>               | <b>Ordentliches Ergebnis je ha LF</b>       | <b>EUR/ha LF</b>                 | <b>-68</b>       | <b>-31</b>     | <b>-25</b>    | <b>179</b>     |              |
|   | <b>9009</b>               | <b>Ordentl. Ergebnis u. Personalaufwand</b> | <b>EUR/AK</b>                    | <b>29.754</b>    | <b>32.390</b>  | <b>32.240</b> | <b>43.817</b>  |              |
|   | 9051                      | Unternehmergewinn (o E)                     | EUR/ha LF                        | -208             | -95            | -122          | 20             |              |
|   | 9071                      | Betriebseinkommen                           | EUR/ha LF                        | 624              | 669            | 576           | 921            |              |
|   | 9101                      | Gewinnrate (o E)                            | %                                | -2,6             | -1,5           | -1,1          | 6,0            |              |
|   | 9120                      | Gesamtkapitalrentabilität (o E)             | %                                | 0,1              | 0,5            | 0,3           | 3,6            |              |
|   | 9141                      | Nettorentabilität (o E)                     | %                                | -48,8            | -48,2          | -25,5         | 112,6          |              |
|   | Liquidität,<br>Stabilität | 9221  | Cash flow I                      | EUR/ha LF        | 388            | 198           | 278            | 346          |
|   |                           | <b>9223</b>                                 | <b>Cash flow III</b>             | <b>EUR/ha LF</b> | <b>83</b>      | <b>20</b>     | <b>72</b>      | <b>96</b>    |
|   |                           | 9231  | langfristige Kapitaldienstgrenze | EUR/ha LF        | -2             | 11            | 29             | 180          |
| 9233  |                           | kurzfristige Kapitaldienstgrenze            | EUR/ha LF                        | 294              | 241            | 306           | 423            |              |
| 9243  |                           | Ausschöpf. der kurzfr. KDG                  | %                                | 129,5            | 95,9           | 81,1          | 76,4           |              |
| 9237  |                           | Bereinigte Eigenkapitalveränderung          | EUR/ha LF                        | -78              | -43            | -14           | 107            |              |
| 9271  |                           | Fremdkapitalanteil                          | %                                | 54,3             | 47,8           | 42,8          | 51,4           |              |
| 9290  |                           | Anlagendeckung                              | %                                | 67,2             | 76,7           | 77,4          | 70,9           |              |
| 9292  | Fremdkapitaldeckung II    | %   | 101,5                            | 110,7            | 116,5          | 92,3          |                |              |

Tabelle 7.1:

**Wirtschaftsergebnisse spezialisierter Schafbetriebe**  
**Konventionelle Natürliche Personen im Haupt- und Nebenerwerb, Wirtschaftsjahr 2019/20**

|  |   | Anzahl              | M              |
|--|---|---------------------|----------------|
|  |   |                     | 5              |
| <i>Strukturdaten</i>   | 1005 Standardoutput                           | 1.000 EUR           | 339,8          |
|  | <b>1030 landw. genutzte Fläche</b>            | <b>ha</b>           | <b>313,4</b>   |
|  | 1033 Netto-Pachtfläche Ende Wj.               | ha                  | 155,3          |
|  | 1056 durchschnittliche EMZ                    | EMZ/ar              | 23,3           |
| <i>Arbeitskräfte</i>   | <b>1114 Arbeitskräftebesatz</b>               | <b>AK/100ha LF</b>  | <b>1,43</b>    |
|  | 1110 Arbeitskräfte insgesamt                  | AK                  | 4,47           |
|  | 1120 nicht entlohnte Arbeitskräfte            | nAK                 | 1,35           |
| <i>Nutzflächen</i>   | 1150 Ackerfläche                              | ha                  | 100,9          |
|  | 1160 Dauergrünland                            | ha                  | 212,4          |
|  | 1034 Dauerkulturfläche                        | ha                  | 0,0            |
|  | 1180 Hauptfutterfläche                        | ha                  | 265,8          |
| <i>Anbauflächen-<br/>verhältnis</i>  | 1200 Getreide insgesamt (einschl. KM)         | % AF                | 39,5           |
|  | 1211 darunter Weizen                          | % AF                | 2,8            |
|  | 1214 darunter Roggen                          | % AF                | 30,9           |
|  | 1215 darunter Gerste                          | % AF                | 5,8            |
|  | 1223 darunter Triticale                       | % AF                | 0,0            |
|  | 1231 Hülsenfrüchte                            | % AF                | 0,0            |
|  | 1235 Ölfrüchte                                | % AF                | 6,5            |
|  | 1237 darunter Winterraps                      | % AF                | 0,0            |
|  | 1240 Kartoffeln                               | % AF                | 0,0            |
|  | 1250 Zuckerrüben                              | % AF                | 0,0            |
|  | 1260 alle anderen Marktfrüchte                | % AF                | 15,1           |
|  | 1270 Ackerfutter als Hauptfutter              | % AF                | 13,5           |
|  | 1271 darunter Silomais                        | % AF                | 0,0            |
| 1280 Flächenstilllegung  | % AF  | 25,3                |                |
| <i>Viehbestand,<br/>Viehbesatz</i>   | 1310 Raufutterfresser                         | VE/100 ha LF        | 55,4           |
|  | 1330 Rindvieh insgesamt                       | VE/100 ha LF        | 0,0            |
|  | 1340 Schafe insgesamt                         | VE/100 ha LF        | 51,8           |
|  | 1341 Mutterschafe                             | Stück               | 1.361          |
|  | 1350 Schweine insgesamt                       | VE/100 ha LF        | 0,0            |
|  | 1360 Geflügel insgesamt                       | VE/100 ha LF        | 0,0            |
|  | <b>1300 Viehbesatz insgesamt</b>              | <b>VE/100 ha LF</b> | <b>55,4</b>    |
| <i>Ernteerträge,<br/>Verkaufserlöse<br/>der pflanzlichen<br/>Erzeugnisse</i> | 1411 Ertrag Getreide (ohne KM)                | dt/ha               | 35,6           |
|  | 1420 darunter Ertrag Weizen                   | dt/ha               | 30,0           |
|  | 1433 darunter Ertrag Roggen                   | dt/ha               | 37,7           |
|  | 1425 darunter Ertrag Gerste                   | dt/ha               | 27,0           |
|  | 1434 darunter Ertrag Triticale                | dt/ha               | 0,0            |
|  | 1466 Ertrag Winterraps                        | dt/ha               | 0,0            |
|  | 1472 Ertrag Kartoffeln                        | dt/ha               | 0,0            |
|  | 1473 Ertrag Zuckerrüben                       | dt/ha               | 0,0            |
|  | 1511 Verkaufserl. Getreide (ohne KM)          | EUR/dt              | 15,00          |
|  | 1520 Verkaufserlös Weizen                     | EUR/dt              | 0,00           |
|  | 1533 Verkaufserlös Roggen                     | EUR/dt              | 15,00          |
|  | 1525 Verkaufserlös Gerste                     | EUR/dt              | 0,00           |
|  | 1534 Verkaufserlös Triticale                  | EUR/dt              | 0,00           |
|  | 1566 Verkaufserlös Winterraps                 | EUR/dt              | 0,00           |
| 1572 Verkaufserlös Kartoffeln  | EUR/dt  | 0,00                |                |
| 1573 Verkaufserlös Zuckerrüben   | EUR/dt  | 0,00                |                |
| <i>Tierleistungen,<br/>Verkaufserlöse der<br/>Viehhaltung</i>                | 1621 geborene Schaflämmer                     | Stück/Mutter        | 1,01           |
|  | 1801 Verkauf Lämmer bis 6 Monate              | Stück               | 982            |
|  | 1802 Verkauf Jungschafe über 6 - 12 Mon.      | Stück               | 0              |
|  | 1806 Verkauf Schafwolle                       | dt                  | 6,32           |
|  | 6701 Verkauf Lämmer bis 6 Monate              | EUR/Stück           | 99,34          |
|  | 6702 Verkauf Jungschafe 6-12 Mon.             | EUR/Stück           | 0,00           |
|  | 6706 Verkauf Schafwolle                       | EUR/dt              | 12,33          |
| <i>Bilanzdaten,<br/>Schlussbilanz</i>  | <b>2020 Anlagevermögen ohne Tiere insges.</b> | <b>EUR/ha LF</b>    | <b>2.115</b>   |
|  | 2030 Imm. Vermögensgegenstände                | EUR/ha LF           | 8              |
|  | 2100 Sachanlagen insgesamt                    | EUR/ha LF           | 1.799          |
|  | 2111 dar. Boden insg.                         | EUR/ha LF           | 846            |
|  | 2115 dar. baul. Anlagen, Gebäude              | EUR/ha LF           | 444            |
|  | 2140 dar. techn. Anl., Maschinen              | EUR/ha LF           | 501            |
|  | 2200 Finanzanlagen insg.                      | EUR/ha LF           | 309            |
|  | <b>2300 Tiervermögen insgesamt</b>            | <b>EUR/ha LF</b>    | <b>337</b>     |
|  | <b>2400 Umlaufvermögen ohne Tiere</b>         | <b>EUR/ha LF</b>    | <b>543</b>     |
|  | 2412 dar. Feldinventar                        | EUR/ha LF           | 2              |
|  | 2420 dar. Finanzumlaufvermögen                | EUR/ha LF           | 540            |
|  | <b>2000 Summe Aktiva</b>                      | <b>EUR/ha LF</b>    | <b>3.005</b>   |
|  | <b>2001 Summe Aktiva</b>                      | <b>EUR/AK</b>       | <b>210.840</b> |
|  | 9041 Eigenkapital insg. (bil.-analyt.)        | EUR/ha LF           | 1.059          |
|  | 9042 Fremdkapital insg. (bil.-analyt.)        | EUR/ha LF           | 1.945          |
|  | 3500 Verbindlichkeiten insg.                  | EUR/ha LF           | 1.942          |
|  | 3510 dar. Verb. geg. Kreditinstituten         | EUR/ha LF           | 1.655          |
|  | 3521 dar. Verb. aus Lief. u. Leist.           | EUR/ha LF           | 102            |
|  | 3519 Tilgung                                  | EUR/ha LF           | 368            |

|   |             |   | <b>M</b>      |
|---|-------------|---|---------------|
|   |             | <b>Anzahl</b>                               | <b>5</b>      |
| <i>Bilanzdaten,</i>                                       | 2500        | Veränderung Aktiva insg.                    | 73            |
| <i>Veränderungen</i>                                      | 8300        | Bruttoinvestitionen insg.                   | 147           |
|   | 8400        | Nettoinvestitionen insg.                    | -6            |
|   | 9230        | Veränder. Eigenkapital (bil.-anal.)         | 199           |
|   | 9229        | Veränd. Fremdkapital (bil.-anal.)           | -125          |
|   | 3850        | Veränderung Verbindlichkeiten               | -125          |
|   | <b>4000</b> | <b>Betriebliche Erträge insg.</b>           | <b>1.345</b>  |
| <i>Umsatzerlöse</i>                                       | 4010        | Umsatzerlöse insgesamt                      | 604           |
|   | 4100        | Umsatzerl. Pflanzenprod.                    | 10            |
|   | 4112        | dar. Getreide                               | 5             |
|   | 4120        | dar. Hülsen-, Ölfrüchte, Faserpfl.          | 1             |
|   | 4200        | Umsatzerl. Tierproduktion                   | 362           |
|   | 4251        | dar. Lämmer bis 6 Monate                    | 311           |
|   | 4253        | dar. Wolle                                  | 0             |
|   | 4360        | Nebenbetr., Dienstleistungen                | 232           |
|   | 4368        | dar. Lohnarbeit u. Maschinenmiete           | 150           |
|   | <b>4400</b> | <b>Bestandsveränderungen</b>                | <b>17</b>     |
| <i>Sonstige betriebliche Erträge</i>                      | 4500        | sonstige betriebliche Erträge               | 724           |
|   | 4510        | dar. Zulagen u. Zuschüsse                   | 709           |
|   | 4520        | dar. aufwandsbez. Zahlungen                 | 16            |
|   | 4530        | dar. Zins- und Inv.-zusch.                  | 0             |
|   | 4560        | dar. Agrardieselerstattung                  | 7             |
|   | 4660        | dar. betriebsbez. Zahlungen                 | 692           |
|   | 4655        | dar. EU-Direktzahlungen                     | 280           |
|   | 4680        | dar. Ausgleichszulage                       | 26            |
|   | 4690        | dar. Präm. f. umweltger. Erz.               | 346           |
|   | 74          | dar. Beihilfen für Notlagen                 | 32            |
|   | 4700        | dar. sonstige Betriebserträge               | 14            |
|   | 4900        | dar. zeitraumfremde Erträge                 | 1             |
|   | <b>5000</b> | <b>Betriebliche Aufwendungen</b>            | <b>1.132</b>  |
| <i>Materialaufwand</i>                                    | 5100        | Materialaufwand insgesamt                   | 325           |
|   | 5110        | darunter Pflanzenproduktion                 | 38            |
|   | 5111        | dar. Saat-/ Pflanzgut                       | 16            |
|   | 5112        | dar. Düngemittel                            | 0             |
|   | 5113        | dar. Pflanzenschutz                         | 0             |
|   | 5210        | darunter Tierproduktion                     | 147           |
|   | 5211        | dar. Tierzukäufe insg.                      | 36            |
|   | 5280        | dar. Futtermittelzukauf                     | 107           |
|   | 5291        | dar. Tierarzt, Besamung                     | 2             |
|   | 5300        | dar. sonst. Mat.-aufw. sonst. Betr.-zw.     | 140           |
|   | 5351        | dar. Heizmat., Strom, Wasser                | 5             |
|   | 5355        | dar. Treib- und Schmierstoffe               | 59            |
|   | 5357        | dar. Lohnarb. und Maschinenm.               | 11            |
|   | 5500        | Personalaufwand insgesamt                   | 379           |
| <i>Abschreibungen, sonstige betriebliche Aufwendungen</i> | 5600        | Abschreibungen (AfA) insgesamt              | 116           |
|   | 5700        | sonst. betriebl. Aufwend. insg.             | 312           |
|   | 5710        | dar. Unterhaltung insgesamt                 | 95            |
|   | 5730        | dar. Betriebsversicherung                   | 51            |
|   | 5740        | dar. sonstiger Betriebsaufwand              | 163           |
|   | 5742        | dar. Pachtaufw. für luf Flächen             | 57            |
|   | 5765        | Pachtaufwand je ha Pachtfläche              | 196           |
|   | 5770        | darunter zeitraumfremde Aufw.               | 3             |
| <i>Ergebnisse der GuV-Rechnung</i>                        | <b>6000</b> | <b>Betriebsergebnis</b>                     | <b>212</b>    |
|   | 7000        | Finanzergebnis                              | -38           |
|   | 7230        | Zinsen und ähnliche Aufwend.                | 52            |
|   | <b>7500</b> | <b>Ergebnis vor Steuern EE</b>              | <b>174</b>    |
|   | 7700        | Betr. Steuern insg. (Steuerergebnis)        | 10            |
|   | <b>9000</b> | <b>Gewinn (vor Steuern)</b>                 | <b>51.518</b> |
| <i>Rentabilität</i>                                       | <b>9007</b> | <b>Ordentliches Ergebnis je ha LF</b>       | <b>164</b>    |
|   | <b>9009</b> | <b>Ordentl. Ergebnis u. Personalaufwand</b> | <b>38.149</b> |
|   | 9051        | Unternehmergeinn (o E)                      | -82           |
|   | 9071        | Betriebseinkommen                           | 599           |
|   | 9101        | Gewinnrate (o E)                            | 12,1          |
|   | 9120        | Gesamtkapitalrentabilität (o E)             | 2,3           |
|   | 9141        | Nettorentabilität (o E)                     | 66,7          |
| <i>Liquidität, Stabilität</i>                             | 9221        | Cash flow I                                 | 254           |
|   | <b>9223</b> | <b>Cash flow III</b>                        | <b>-80</b>    |
|   | 9271        | Fremdkapitalanteil                          | 64,8          |
|   | 9290        | Anlagendeckung                              | 50,1          |
|   | 9292        | Fremdkapitaldeckung II                      | 88,0          |

Tabelle 7.2a:

**Wirtschaftsergebnisse der Betriebe mit Schwerpunkt Mutterkuhhaltung im Haupterwerb im Wirtschaftsjahr 2019/20**  
**Mutterkuh-Grünlandbetriebe<sup>1)</sup>**

|  |   | Natürliche Personen                           |                  |                |                |
|--|---|---|------------------|----------------|----------------|
|  |   | Anzahl  | E                | M              | W              |
|  |   |   | 5                | 21             | 5              |
| <i>Strukturdaten</i>   | 1005 Standardoutput                                 | 1.000 EUR                                     | 255,6            | 211,8          | 166,1          |
|  | <b>1030 landw. genutzte Fläche</b>                  | <b>ha</b>                                     | <b>352,4</b>     | <b>283,6</b>   | <b>229,5</b>   |
|  | 1033 Netto-Pachtfläche Ende Wj.                     | ha  | 290,6            | 186,9          | 126,1          |
|  | 1056 durchschnittliche EMZ                          | EMZ/ar  | 27,4             | 26,8           | 25,7           |
| <i>Arbeitskräfte</i>   | <b>1114 Arbeitskräftebesatz</b>                     | <b>AK/100ha LF</b>                            | <b>0,71</b>      | <b>0,93</b>    | <b>0,99</b>    |
|  | 1110 Arbeitskräfte insgesamt                        | AK  | 2,51             | 2,64           | 2,27           |
|  | 1120 nicht entlohnte Arbeitskräfte                  | nAK   | 1,16             | 1,27           | 1,25           |
| <i>Nutzflächen</i>   | 1150 Ackerfläche                                    | ha  | 77,3             | 67,5           | 69,3           |
|  | 1160 Dauergrünland                                  | ha  | 275,1            | 216,1          | 159,8          |
|  | 1180 Hauptfutterfläche                              | ha  | 0,0              | 0,0            | 0,0            |
|  | 1182r Hauptfutterfläche je RGV                      | ar/RGV  | 296,9            | 248,7          | 201,9          |
| <i>Anbauflächen-<br/>verhältnis</i>  | 1200 Getreide insgesamt (einschl. KM)               | % AF  | 44,6             | 45,6           | 41,2           |
|  | 1231 Hülsenfrüchte                                  | % AF  | 2,6              | 0,9            | 0,0            |
|  | 1235 Ölfrüchte                                      | % AF  | 7,7              | 2,9            | 0,0            |
|  | 1237 dar. Winterraps                                | % AF  | 7,7              | 2,9            | 0,0            |
|  | 1240 Kartoffeln                                     | % AF  | 0,1              | 0,3            | 0,0            |
|  | 1250 Zuckerrüben                                    | % AF  | 0,0              | 0,0            | 0,0            |
|  | 1260 alle anderen Marktfrüchte                      | % AF  | 1,6              | 0,4            | 0,0            |
|  | 1270 Ackerfutter als Hauptfutter                    | % AF  | 42,8             | 47,3           | 58,8           |
|  | 1271 darunter Silomais                              | % AF  | 6,8              | 14,0           | 13,4           |
|  | 1280 Flächenstilllegung                             | % AF  | 0,6              | 2,5            | 0,0            |
| <i>Viehbestand,<br/>Viehbesatz</i>   | 1310 Raufutterfresser                               | VE/100 ha LF                                  | 83,8             | 80,4           | 85,0           |
|  | 1330 Rindvieh insgesamt                             | VE/100 ha LF                                  | 82,5             | 80,0           | 85,0           |
|  | 1336 Mutter- und Ammenkühe                          | Stück   | 167              | 123            | 108            |
|  | 1338 männliche Mastrinder                           | Stück   | 30               | 20             | 9              |
|  | 1340 Schafe insgesamt                               | VE/100 ha LF                                  | 1,0              | 0,3            | 0,0            |
|  | 1350 Schweine insgesamt                             | VE/100 ha LF                                  | 0,3              | 0,1            | 0,0            |
|  | 1360 Geflügel insgesamt                             | VE/100 ha LF                                  | 0,0              | 0,1            | 0,3            |
|  | <b>1300 Viehbesatz insgesamt</b>                    | <b>VE/100 ha LF</b>                           | <b>84,1</b>      | <b>80,6</b>    | <b>85,3</b>    |
| <i>Ernteerträge,<br/>Verkaufserlöse<br/>der pflanzlichen<br/>Erzeugnisse</i> | 1411 Ertrag Getreide (ohne KM)                      | dt/ha   | 24,4             | 34,7           | 35,7           |
|  | 1466 Ertrag Winterraps                              | dt/ha   | 30,3             | 29,5           | 0,0            |
|  | 1472 Ertrag Kartoffeln                              | dt/ha   | 210,0            | 79,4           | 0,0            |
|  | 1473 Ertrag Zuckerrüben                             | dt/ha   | 0,0              | 0,0            | 0,0            |
|  | 1511 Verkaufserl. Getreide (ohne KM)                | EUR/dt  | 16,69            | 15,37          | 14,03          |
|  | 1566 Verkaufserlös Winterraps                       | EUR/dt  | 37,20            | 37,37          | 0,00           |
|  | 1572 Verkaufserlös Kartoffeln                       | EUR/dt  | 18,69            | 36,67          | 0,00           |
| 1573 Verkaufserlös Zuckerrüben   | EUR/dt  | 0,00  | 0,00             | 0,00           |                |
| <i>Tierleistungen,<br/>Verkaufserlöse der<br/>Viehhaltung</i>                | 1601 geborene Kälber                                | Stück/ Kuh                                    | 0,79             | 0,87           | 0,86           |
|  | 1711 Verkauf Mastkälber                             | Stück   | 0                | 0              | 0              |
|  | 1712 Verkauf wbl. Kälber bis 0,5 Jahre              | Stück   | 4                | 4              | 2              |
|  | 1721 Verkauf ml. Kälber bis 0,5 Jahre               | Stück   | 29               | 13             | 8              |
|  | 1722 Verkauf männliche Rinder über 0,5 Jahre        | Stück   | 44               | 53             | 40             |
|  | 6611 Verkaufserl. Mastkälber                        | EUR/Stück                                     | 0,00             | 0,00           | 0,00           |
|  | 6612 Verkaufserl. wbl. Kälber bis 0, 5 Jahre        | EUR/Stück                                     | 703,02           | 554,50         | 379,44         |
|  | 6621 Verkaufserl. ml. Kälber bis 0,5 Jahre          | EUR/Stück                                     | 753,88           | 736,63         | 783,82         |
|  | 6622 Verkaufserl. ml. Rinder insges. über 0,5 Jahre | EUR/Stück                                     | 1035,14          | 1094,33        | 830,96         |
|  | <i>Bilanzdaten,<br/>Schlussbilanz</i>               | <b>2020 Anlagevermögen ohne Tiere insges.</b> | <b>EUR/ha LF</b> | <b>1.471</b>   | <b>2.763</b>   |
| 2030 Imm. Vermögensgegenstände   |   | EUR/ha LF                                     | 3                | 11             | 35             |
| 2100 Sachanlagen insgesamt   |   | EUR/ha LF                                     | 1.410            | 2.734          | 3.978          |
| 2111 dar. Boden insg.  |   | EUR/ha LF                                     | 538              | 1.642          | 2.898          |
| 2115 dar. baul. Anlagen, Gebäude   |   | EUR/ha LF                                     | 173              | 388            | 188            |
| 2140 dar. techn. Anl., Maschinen   |   | EUR/ha LF                                     | 572              | 663            | 888            |
| 2200 Finanzanlagen insg.   |   | EUR/ha LF                                     | 58               | 18             | 1              |
| <b>2300 Tierversmögen insgesamt</b>  |   | <b>EUR/ha LF</b>                              | <b>592</b>       | <b>570</b>     | <b>607</b>     |
| 2320 dar. Rinder   |   | EUR/ha LF                                     | 580              | 566            | 606            |
| <b>2400 Umlaufvermögen ohne Tiere</b>  |   | <b>EUR/ha LF</b>                              | <b>447</b>       | <b>624</b>     | <b>410</b>     |
| 2412 dar. Feldinventar   |   | EUR/ha LF                                     | 51               | 118            | 172            |
| 2420 dar. Finanzumlaufvermögen   |   | EUR/ha LF                                     | 389              | 463            | 218            |
| <b>2000 Summe Aktiva</b>   |   | <b>EUR/ha LF</b>                              | <b>2.529</b>     | <b>4.003</b>   | <b>5.231</b>   |
| <b>2001 Summe Aktiva</b>   |   | <b>EUR/AK</b>                                 | <b>355.364</b>   | <b>430.180</b> | <b>528.865</b> |
| 9041 Eigenkapital insg. (bil.-analyt.)                                       |   | EUR/ha LF                                     | 1.932            | 1.699          | 907            |
| 9042 Fremdkapital insg. (bil.-analyt.)                                       |   | EUR/ha LF                                     | 597              | 2.268          | 4.139          |
| 3500 Verbindlichkeiten insg.   |   | EUR/ha LF                                     | 527              | 2.159          | 4.015          |
| 3510 dar. Verb. geg. Kreditinstituten  |   | EUR/ha LF                                     | 362              | 1.857          | 3.840          |
| 3521 dar. Verb. aus Lief. u. Leist.  |   | EUR/ha LF                                     | 53               | 130            | 164            |
| 3519 Tilgung   | EUR/ha LF   | 92  | 296              | 255            |                |

|                                    |   |   |                                  | Natürliche Personen |               |                |              |
|------------------------------------|---|---|----------------------------------|---------------------|---------------|----------------|--------------|
|                                    |   |   |                                  | E                   | M             | W              |              |
|                                    |   |   |                                  | 5                   | 21            | 5              |              |
|                                    |   |   |                                  | Anzahl              |               |                |              |
| <i>Bilanzdaten, Veränderungen</i>  | 2500  | Veränderung Aktiva insg.                    | EUR/ha LF                        | 40                  | 368           | 1.239          |              |
|                                    | 8300  | Bruttoinvestitionen insg.                   | EUR/ha LF                        | 234                 | 531           | 1.529          |              |
|                                    | 8400  | Nettoinvestitionen insg.                    | EUR/ha LF                        | 101                 | 305           | 1.258          |              |
|                                    | 9230  | Veränd. Eigenkapital (bil.-anal.)           | EUR/ha LF                        | 111                 | 87            | -125           |              |
|                                    | 9229  | Veränd. Fremdkapital (bil.-anal.)           | EUR/ha LF                        | -71                 | 277           | 1.341          |              |
|                                    | 3850  | Veränderung Verbindlichkeiten               | EUR/ha LF                        | -65                 | 260           | 1.267          |              |
|                                    | <b>4000</b>   | <b>Betriebliche Erträge insg.</b>           | <b>EUR/ha LF</b>                 | <b>1.055</b>        | <b>1.244</b>  | <b>1.109</b>   |              |
| <i>Umsatzerlöse</i>                | 4010  | Umsatzerlöse insgesamt                      | EUR/ha LF                        | <b>436</b>          | <b>542</b>    | <b>499</b>     |              |
|                                    | 4100  | Umsatzerl. Pflanzenprod.                    | EUR/ha LF                        | 57                  | 64            | 24             |              |
|                                    | 4112  | dar. Getreide                               | EUR/ha LF                        | 29                  | 43            | 12             |              |
|                                    | 4120  | dar. Hülsen-, Ölf Früchte, Faserpfl.        | EUR/ha LF                        | 20                  | 8             | 0              |              |
|                                    | 4200  | Umsatzerl. Tierproduktion                   | EUR/ha LF                        | 356                 | 414           | 292            |              |
|                                    | 4220  | dar. Rinder                                 | EUR/ha LF                        | 351                 | 406           | 282            |              |
|                                    | 4360  | Nebenbetr., Dienstleistungen                | EUR/ha LF                        | 22                  | 63            | 183            |              |
|                                    | 4368  | dar. Lohnarbeit u. Maschinenmiete           | EUR/ha LF                        | 20                  | 20            | 43             |              |
|                                    |   | <b>4400</b>                                 | <b>Bestandsveränderungen</b>     | <b>EUR/ha LF</b>    | <b>23</b>     | <b>19</b>      | <b>48</b>    |
|                                    | <i>Sonstige betriebliche Erträge</i>                      | 4500  | sonstige betriebliche Erträge    | EUR/ha LF           | 596           | 683            | 562          |
| 4510                               |   | dar. Zulagen u. Zuschüsse                   | EUR/ha LF                        | 569                 | 544           | 507            |              |
| 4520                               |   | dar. aufwandsbez. Zahlungen                 | EUR/ha LF                        | 50                  | 46            | 21             |              |
| 4530                               |   | dar. Zins- und Inv.-zusch.                  | EUR/ha LF                        | 41                  | 31            | 0              |              |
| 4560                               |   | dar. Agrardieselerstattung                  | EUR/ha LF                        | 8                   | 14            | 17             |              |
| 4660                               |   | dar. betriebsbez. Zahlungen                 | EUR/ha LF                        | 518                 | 496           | 485            |              |
| 4655                               |   | dar. EU-Direktzahlungen                     | EUR/ha LF                        | 262                 | 272           | 273            |              |
| 4680                               |   | dar. Ausgleichszulage                       | EUR/ha LF                        | 21                  | 22            | 25             |              |
| 4690                               |   | dar. Präm. f. umweltger. Erz.               | EUR/ha LF                        | 209                 | 178           | 157            |              |
| 74                                 |   | dar. Beihilfen für Notlagen                 | EUR/ha LF                        | 24                  | 24            | 29             |              |
| 4700                               |   | dar. sonstige Betriebserträge               | EUR/ha LF                        | 23                  | 37            | 28             |              |
| 4900                               |   | dar. zeitraumfremde Erträge                 | EUR/ha LF                        | 5                   | 102           | 27             |              |
|                                    |   | <b>5000</b>                                 | <b>Betriebliche Aufwendungen</b> | <b>EUR/ha LF</b>    | <b>713</b>    | <b>993</b>     | <b>1.155</b> |
| <i>Materialaufwand</i>             | 5100  | Materialaufwand insgesamt                   | EUR/ha LF                        | 255                 | 397           | 369            |              |
|                                    | 5110  | darunter Pflanzenproduktion                 | EUR/ha LF                        | 39                  | 65            | 43             |              |
|                                    | 5111  | dar. Saat-/ Pflanzgut                       | EUR/ha LF                        | 19                  | 21            | 22             |              |
|                                    | 5112  | dar. Düngemittel                            | EUR/ha LF                        | 10                  | 25            | 10             |              |
|                                    | 5113  | dar. Pflanzenschutz                         | EUR/ha LF                        | 2                   | 8             | 2              |              |
|                                    | 5210  | darunter Tierproduktion                     | EUR/ha LF                        | 98                  | 167           | 131            |              |
|                                    | 5211  | dar. Tierzukaufe insg.                      | EUR/ha LF                        | 46                  | 92            | 41             |              |
|                                    | 5280  | dar. Futtermittelzukauf                     | EUR/ha LF                        | 17                  | 37            | 44             |              |
|                                    | 5291  | dar. Tierarzt, Besamung                     | EUR/ha LF                        | 13                  | 16            | 15             |              |
|                                    | 5300  | dar. sonst. Mat.-aufw. sonst. Betr.-zw.     | EUR/ha LF                        | 118                 | 165           | 195            |              |
|                                    | 5351  | dar. Heizmat., Strom, Wasser                | EUR/ha LF                        | 5                   | 9             | 14             |              |
|                                    | 5355  | dar. Treib- und Schmierstoffe               | EUR/ha LF                        | 52                  | 63            | 78             |              |
|                                    | 5357  | dar. Lohnarb. und Maschinenm.               | EUR/ha LF                        | 13                  | 77            | 102            |              |
|                                    |   | <b>5500</b>                                 | <b>Personalaufwand insgesamt</b> | <b>EUR/ha LF</b>    | <b>101</b>    | <b>143</b>     | <b>105</b>   |
|                                    | <i>Abschreibungen, sonstige betriebliche Aufwendungen</i> | 5600  | Abschreibungen (AfA) insgesamt   | EUR/ha LF           | 123           | 149            | 192          |
| 5700                               |   | sonst. betriebl. Aufwend. insg.             | EUR/ha LF                        | 234                 | 304           | 489            |              |
| 5710                               |   | dar. Unterhaltung insgesamt                 | EUR/ha LF                        | 45                  | 78            | 182            |              |
| 5730                               |   | dar. Betriebsversicherung                   | EUR/ha LF                        | 35                  | 41            | 57             |              |
| 5740                               |   | dar. sonstiger Betriebsaufwand              | EUR/ha LF                        | 147                 | 181           | 246            |              |
| 5742                               |   | dar. Pachtaufw. für luf Flächen             | EUR/ha LF                        | 89                  | 104           | 153            |              |
| 5765                               |   | Pachtaufwand je ha Pachtfläche              | EUR/ha                           | 108                 | 123           | 151            |              |
| 5770                               |   | darunter zeitraumfremde Aufw.               | EUR/ha LF                        | 7                   | 4             | 5              |              |
| <i>Ergebnisse der GuV-Rechnung</i> | <b>6000</b>   | <b>Betriebsergebnis</b>                     | <b>EUR/ha LF</b>                 | <b>342</b>          | <b>251</b>    | <b>-47</b>     |              |
|                                    | 7000  | Finanzergebnis                              | EUR/ha LF                        | -9                  | -47           | -93            |              |
|                                    | 7230  | Zinsen und ähnliche Aufwend.                | EUR/ha LF                        | 9                   | 47            | 93             |              |
|                                    | <b>7500</b>   | <b>Ergebnis vor Steuern EE</b>              | <b>EUR/ha LF</b>                 | <b>333</b>          | <b>205</b>    | <b>-140</b>    |              |
|                                    | 7700  | Betr. Steuern insg. (Steuerergebnis)        | EUR/ha LF                        | 10                  | 9             | 10             |              |
|                                    | <b>9000</b>   | <b>Gewinn (vor Steuern)</b>                 | <b>EUR</b>                       | <b>114.097</b>      | <b>55.519</b> | <b>-34.474</b> |              |
| <i>Rentabilität</i>                | <b>9007</b>   | <b>Ordentliches Ergebnis je ha LF</b>       | <b>EUR/ha LF</b>                 | <b>326</b>          | <b>97</b>     | <b>-173</b>    |              |
|                                    | <b>9009</b>   | <b>Ordentl. Ergebnis u. Personalaufwand</b> | <b>EUR/AK</b>                    | <b>59.910</b>       | <b>25.766</b> | <b>-6.843</b>  |              |
|                                    | 9051  | Unternehmergewinn (o E)                     | EUR/ha LF                        | 150                 | -137          | -457           |              |
|                                    | 9071  | Betriebseinkommen                           | EUR/ha LF                        | 532                 | 354           | 49             |              |
|                                    | 9101  | Gewinnrate (o E)                            | %                                | 31,0                | 8,7           | -16,0          |              |
|                                    | 9120  | Gesamtkapitalrentabilität (o E)             | %                                | 8,7                 | -0,3          | -5,1           |              |
|                                    | 9141  | Nettorentabilität (o E)                     | %                                | 186,0               | 41,6          | -60,7          |              |
|                                    | <i>Liquidität, Stabilität</i>                             | 9221  | Cash flow I                      | EUR/ha LF           | 408           | 409            | 125          |
| <b>9223</b>                        |   | <b>Cash flow III</b>                        | <b>EUR/ha LF</b>                 | <b>165</b>          | <b>46</b>     | <b>-54</b>     |              |
| 9271                               |   | Fremdkapitalanteil                          | %                                | 23,6                | 56,7          | 79,1           |              |
| 9290                               |   | Anlagendeckung                              | %                                | 131,3               | 61,5          | 22,6           |              |
| 9292                               |   | Fremdkapitaldeckung II                      | %                                | 283,1               | 83,6          | 47,3           |              |

<sup>1)</sup> Betriebe mit  $\geq 30$  VE Mutterkühen /100 ha LF und  $\geq 50$  % Grünlandanteil

Tabelle 7.2b:

**Wirtschaftsergebnisse der Betriebe mit Schwerpunkt Mutterkuhhaltung im Wirtschaftsjahr 2019/20  
Spezialisierte Rinderaufzucht- und -mastbetriebe im Haupterwerb (EU-BWA 460)**

|   |  | Anzahl                         | Natürliche Personen |                |                | Juristische Personen |      |
|---|--|--------------------------------|---------------------|----------------|----------------|----------------------|------|
|   |  |                                | E<br>6              | M<br>23        | W<br>6         | M<br>12              |      |
| <i>Strukturdaten</i>  | 1005 Standardoutput  | 1.000 EUR                      | 252,7               | 216,6          | 154,0          | 636,6                |      |
|   | <b>1030 landw. genutzte Fläche</b>   | <b>ha</b>                      | <b>376,3</b>        | <b>303,8</b>   | <b>203,8</b>   | <b>705,2</b>         |      |
|   | 1033 Netto-Pachtfläche Ende Wj.  | ha                             | 295,2               | 203,8          | 114,1          | 583,0                |      |
|   | 1056 durchschnittliche EMZ   | EMZ/ar                         | 26,8                | 25,1           | 25,4           | 23,5                 |      |
| <i>Arbeitskräfte</i>  | <b>1114 Arbeitskräftebesatz</b>  | <b>AK/100ha LF</b>             | <b>0,72</b>         | <b>0,98</b>    | <b>1,09</b>    | <b>1,12</b>          |      |
|   | 1110 Arbeitskräfte insgesamt   | AK                             | 2,7                 | 2,98           | 2,21           | 7,9                  |      |
|   | 1120 nicht entlohnte Arbeitskräfte   | nAK                            | 1,64                | 1,39           | 1,06           | 0                    |      |
| <i>Nutzflächen</i>  | 1150 Ackerfläche   | ha                             | 108,6               | 85,3           | 60,5           | 338,9                |      |
|   | 1160 Dauergrünland   | ha                             | 267,7               | 218,5          | 143,0          | 365,4                |      |
|   | 1180 Hauptfutterfläche   | ha                             | 0,0                 | 0,0            | 0,0            | 0,0                  |      |
|   | 1182r Hauptfutterfläche je RGV   | ar/RGV                         | 325,3               | 268,8          | 204,3          | 552,9                |      |
| <i>Anbauflächen-<br/>verhältnis</i>                           | 1200 Getreide insgesamt (einschl. KM)  | % AF                           | 35,6                | 38,9           | 37,3           | 33,1                 |      |
|   | 1231 Hülsenfrüchte   | % AF                           | 1,6                 | 0,5            | 0,0            | 0,0                  |      |
|   | 1235 Ölfrüchte   | % AF                           | 0,0                 | 0,0            | 0,0            | 2,8                  |      |
|   | 1237 dar. Winterraps   | % AF                           | 0,0                 | 0,0            | 0,0            | 1,4                  |      |
|   | 1240 Kartoffeln  | % AF                           | 0,0                 | 0,0            | 0,0            | 1,5                  |      |
|   | 1250 Zuckerrüben   | % AF                           | 0,0                 | 0,0            | 0,0            | 0,0                  |      |
|   | 1260 alle anderen Marktfrüchte   | % AF                           | 0,0                 | 0,0            | 0,0            | 3,4                  |      |
|   | 1270 Ackerfutter als Hauptfutter   | % AF                           | 62,5                | 57,8           | 62,7           | 57,1                 |      |
|   | 1271 darunter Silomais   | % AF                           | 3,8                 | 12,4           | 12,1           | 37,7                 |      |
|   | 1280 Flächenstilllegung  | % AF                           | 0,4                 | 2,8            | 0,0            | 2,1                  |      |
| <i>Viehbestand,<br/>Viehbesatz</i>                            | 1310 Raufutterfresser  | VE/100 ha LF                   | 73,6                | 74,6           | 83,8           | 61,0                 |      |
|   | 1330 Rindvieh insgesamt  | VE/100 ha LF                   | 72,4                | 74,1           | 83,8           | 61,0                 |      |
|   | 1336 Mutter- und Ammenkühe   | Stück                          | 152                 | 118            | 97             | 174                  |      |
|   | 1338 männliche Mastrinder  | Stück                          | 27                  | 21             | 7              | 94                   |      |
|   | 1340 Schafe insgesamt  | VE/100 ha LF                   | 0,8                 | 0,3            | 0,0            | 0,0                  |      |
|   | 1350 Schweine insgesamt  | VE/100 ha LF                   | 0,2                 | 0,1            | 0,0            | 0,5                  |      |
|   | 1360 Geflügel insgesamt  | VE/100 ha LF                   | 0,0                 | 0,0            | 0,3            | 0,0                  |      |
|   | <b>1300 Viehbesatz insgesamt</b>   | <b>VE/100 ha LF</b>            | <b>73,8</b>         | <b>74,7</b>    | <b>84,1</b>    | <b>61,5</b>          |      |
|   | <i>Ernteerträge,<br/>Verkaufserlöse<br/>der pflanzlichen<br/>Erzeugnisse</i> | 1411 Ertrag Getreide (ohne KM) | dt/ha               | 22,1           | 29,0           | 35,7                 | 32,8 |
|   |  | 1466 Ertrag Winterraps         | dt/ha               | 0,0            | 0,0            | 0,0                  | 14,2 |
| 1472 Ertrag Kartoffeln  |  | dt/ha                          | 0,0                 | 9,2            | 0,0            | 368,5                |      |
| 1473 Ertrag Zuckerrüben                                       |  | dt/ha                          | 0,0                 | 0,0            | 0,0            | 0,0                  |      |
| 1511 Verkaufserl. Getreide (ohne KM)                          |  | EUR/dt                         | 19,55               | 15,87          | 14,03          | 12,63                |      |
| 1566 Verkaufserlös Winterraps                                 |  | EUR/dt                         | 0,00                | 0,00           | 0,00           | 29,91                |      |
| 1572 Verkaufserlös Kartoffeln                                 |  | EUR/dt                         | 0,00                | 0,00           | 0,00           | 6,00                 |      |
| <i>Tierleistungen,<br/>Verkaufserlöse der<br/>Viehhaltung</i> | 1573 Verkaufserlös Zuckerrüben   | EUR/dt                         | 0,00                | 0,00           | 0,00           | 0,00                 |      |
|   | 1601 geborene Kälber   | Stück/ Kuh                     | 0,78                | 0,88           | 0,86           | 0,96                 |      |
|   | 1711 Verkauf Mastkälber  | Stück                          | 0                   | 0              | 0              | 0                    |      |
|   | 1712 Verkauf wbl. Kälber bis 0,5 Jahre                                       | Stück                          | 7                   | 3              | 2              | 7                    |      |
|   | 1721 Verkauf ml. Kälber bis 0,5 Jahre  | Stück                          | 26                  | 12             | 7              | 24                   |      |
|   | 1722 Verkauf männliche Rinder über 0,5 Jahre                                 | Stück                          | 48                  | 54             | 35             | 158                  |      |
|   | 6611 Verkaufserl. Mastkälber   | EUR/Stück                      | 0,00                | 0,00           | 0,00           | 0,00                 |      |
|   | 6612 Verkaufserl. wbl. Kälber bis 0, 5 Jahre                                 | EUR/Stück                      | 683,88              | 578,53         | 379,44         | 499,79               |      |
|   | 6621 Verkaufserl. ml. Kälber bis 0,5 Jahre                                   | EUR/Stück                      | 741,01              | 726,53         | 783,82         | 722,19               |      |
|   | 6622 Verkaufserl. ml. Rinder insges. über 0,5 Jahre                          | EUR/Stück                      | 979,92              | 1092,80        | 826,97         | 1211,39              |      |
| <i>Bilanzdaten,<br/>Schlussbilanz</i>                         | <b>2020 Anlagevermögen ohne Tiere insges.</b>                                | <b>EUR/ha LF</b>               | <b>1.345</b>        | <b>2.525</b>   | <b>3.932</b>   | <b>2.093</b>         |      |
|   | 2030 Imm. Vermögensgegenstände   | EUR/ha LF                      | 6                   | 10             | 33             | 8                    |      |
|   | 2100 Sachanlagen insgesamt   | EUR/ha LF                      | 1.294               | 2.499          | 3.897          | 1.994                |      |
|   | 2111 dar. Boden insg.  | EUR/ha LF                      | 629                 | 1.511          | 2.862          | 836                  |      |
|   | 2115 dar. baul. Anlagen, Gebäude   | EUR/ha LF                      | 23                  | 310            | 187            | 428                  |      |
|   | 2140 dar. techn. Anl., Maschinen   | EUR/ha LF                      | 531                 | 632            | 843            | 725                  |      |
|   | 2200 Finanzanlagen insg.   | EUR/ha LF                      | 45                  | 15             | 2              | 92                   |      |
|   | <b>2300 Tiervermögen insgesamt</b>   | <b>EUR/ha LF</b>               | <b>515</b>          | <b>524</b>     | <b>598</b>     | <b>424</b>           |      |
|   | 2320 dar. Rinder   | EUR/ha LF                      | 506                 | 520            | 597            | 413                  |      |
|   | <b>2400 Umlaufvermögen ohne Tiere</b>  | <b>EUR/ha LF</b>               | <b>416</b>          | <b>604</b>     | <b>790</b>     | <b>789</b>           |      |
|   | 2412 dar. Feldinventar   | EUR/ha LF                      | 68                  | 133            | 168            | 120                  |      |
|   | 2420 dar. Finanzumlaufvermögen   | EUR/ha LF                      | 334                 | 429            | 603            | 493                  |      |
|   | <b>2000 Summe Aktiva</b>   | <b>EUR/ha LF</b>               | <b>2.290</b>        | <b>3.695</b>   | <b>5.509</b>   | <b>3.369</b>         |      |
|   | <b>2001 Summe Aktiva</b>   | <b>EUR/AK</b>                  | <b>319.173</b>      | <b>376.430</b> | <b>507.669</b> | <b>300.909</b>       |      |
|   | 9041 Eigenkapital insg. (bil.-analyt.)                                       | EUR/ha LF                      | 1.717               | 1.615          | 1.374          | 1.216                |      |
|   | 9042 Fremdkapital insg. (bil.-analyt.)                                       | EUR/ha LF                      | 573                 | 2.049          | 3.961          | 2.116                |      |
|   | 3500 Verbindlichkeiten insg.   | EUR/ha LF                      | 523                 | 1.953          | 3.844          | 2.018                |      |
|   | 3510 dar. Verb. geg. Kreditinstituten  | EUR/ha LF                      | 299                 | 1.651          | 3.678          | 1.276                |      |
|   | 3521 dar. Verb. aus Lief. u. Leist.  | EUR/ha LF                      | 89                  | 130            | 157            | 286                  |      |
|   | 3519 Tilgung   | EUR/ha LF                      | 69                  | 261            | 250            | 170                  |      |

|                                      |   |   |                                | Natürliche Personen |               |              | Juristische Personen |              |
|--------------------------------------|---|---|--------------------------------|---------------------|---------------|--------------|----------------------|--------------|
|                                      |   |   |                                | E                   | M             | W            |                      | M            |
|                                      |   |   |                                | Anzahl              | 6             | 23           | 6                    | 12           |
| <i>Bilanzdaten, Veränderungen</i>    | 2500  | Veränderung Aktiva insg.                | EUR/ha LF                      | 28                  | 316           | 1.444        |                      | 108          |
|                                      | 8300  | Bruttoinvestitionen insg.               | EUR/ha LF                      | 183                 | 447           | 1.423        |                      | 368          |
|                                      | 8400  | Nettoinvestitionen insg.                | EUR/ha LF                      | 72                  | 247           | 1.081        |                      | 152          |
|                                      | 9230  | Veränder. Eigenkapital (bil.-anal.)     | EUR/ha LF                      | 26                  | 52            | 183          |                      | 47           |
|                                      | 9229  | Veränd. Fremdkapital (bil.-anal.)       | EUR/ha LF                      | 2                   | 260           | 1.238        |                      | 39           |
|                                      | 3850  | Veränderung Verbindlichkeiten           | EUR/ha LF                      | 6                   | 246           | 1.169        |                      | 64           |
|                                      | <b>4000 Betriebliche Erträge insg.</b>                    | <b>EUR/ha LF</b>                        | <b>960</b>                     | <b>1.172</b>        | <b>1.543</b>  |              | <b>1.567</b>         |              |
| <i>Umsatzerlöse</i>                  | 4010  | Umsatzerlöse insgesamt                  | EUR/ha LF                      | <b>394</b>          | <b>505</b>    | <b>483</b>   |                      | <b>958</b>   |
|                                      | 4100  | Umsatzerl. Pflanzenprod.                | EUR/ha LF                      | 42                  | 43            | 22           |                      | 152          |
|                                      | 4112  | dar. Getreide                           | EUR/ha LF                      | 35                  | 34            | 12           |                      | 56           |
|                                      | 4120  | dar. Hülsen-, Ölfrüchte, Faserpfl.      | EUR/ha LF                      | 0                   | 0             | 0            |                      | 5            |
|                                      | 4200  | Umsatzerl. Tierproduktion               | EUR/ha LF                      | 345                 | 392           | 285          |                      | 538          |
|                                      | 4220  | dar. Rinder                             | EUR/ha LF                      | 337                 | 383           | 276          |                      | 511          |
|                                      | 4360  | Nebenbetr., Dienstleistungen            | EUR/ha LF                      | 8                   | 69            | 175          |                      | 267          |
|                                      | 4368  | dar. Lohnarbeit u. Maschinenmiete       | EUR/ha LF                      | 6                   | 23            | 41           |                      | 71           |
|                                      | <b>4400 Bestandsveränderungen</b>                         | <b>EUR/ha LF</b>                        | <b>-7</b>                      | <b>8</b>            | <b>32</b>     |              | <b>46</b>            |              |
| <i>Sonstige betriebliche Erträge</i> | 4500  | sonstige betriebliche Erträge           | EUR/ha LF                      | 572                 | 659           | 1.028        |                      | 563          |
|                                      | 4510  | dar. Zulagen u. Zuschüsse               | EUR/ha LF                      | 543                 | 539           | 568          |                      | 475          |
|                                      | 4520  | dar. aufwandsbez. Zahlungen             | EUR/ha LF                      | 40                  | 41            | 22           |                      | 17           |
|                                      | 4530  | dar. Zins- und Inv.-zusch.              | EUR/ha LF                      | 32                  | 26            | 0            |                      | 0            |
|                                      | 4560  | dar. Agrardieselerstattung              | EUR/ha LF                      | 8                   | 14            | 19           |                      | 14           |
|                                      | 4660  | dar. betriebsbez. Zahlungen             | EUR/ha LF                      | 503                 | 497           | 545          |                      | 458          |
|                                      | 4655  | dar. EU-Direktzahlungen                 | EUR/ha LF                      | 263                 | 271           | 308          |                      | 261          |
|                                      | 4680  | dar. Ausgleichszulage                   | EUR/ha LF                      | 22                  | 23            | 28           |                      | 24           |
|                                      | 4690  | dar. Präm. f. umweltger. Erz.           | EUR/ha LF                      | 206                 | 181           | 182          |                      | 168          |
|                                      | 74  | dar. Beihilfen für Notlagen             | EUR/ha LF                      | 11                  | 23            | 27           |                      | 3            |
|                                      | 4700  | dar. sonstige Betriebserträge           | EUR/ha LF                      | 25                  | 34            | 26           |                      | 48           |
|                                      | 4900  | dar. zeitraumfremde Erträge             | EUR/ha LF                      | 4                   | 86            | 434          |                      | 41           |
|                                      |   | <b>5000 Betriebliche Aufwendungen</b>   | <b>EUR/ha LF</b>               | <b>638</b>          | <b>937</b>    | <b>1.178</b> |                      | <b>1.473</b> |
| <i>Materialaufwand</i>               | 5100  | Materialaufwand insgesamt               | EUR/ha LF                      | 226                 | 362           | 367          |                      | 637          |
|                                      | 5110  | darunter Pflanzenproduktion             | EUR/ha LF                      | 33                  | 57            | 43           |                      | 140          |
|                                      | 5111  | dar. Saat-/ Pflanzgut                   | EUR/ha LF                      | 17                  | 20            | 20           |                      | 47           |
|                                      | 5112  | dar. Düngemittel                        | EUR/ha LF                      | 9                   | 22            | 9            |                      | 38           |
|                                      | 5113  | dar. Pflanzenschutz                     | EUR/ha LF                      | 0                   | 6             | 2            |                      | 17           |
|                                      | 5210  | darunter Tierproduktion                 | EUR/ha LF                      | 91                  | 150           | 125          |                      | 250          |
|                                      | 5211  | dar. Tierzukaufe insg.                  | EUR/ha LF                      | 51                  | 82            | 38           |                      | 95           |
|                                      | 5280  | dar. Futtermittelzukauf                 | EUR/ha LF                      | 10                  | 33            | 42           |                      | 118          |
|                                      | 5291  | dar. Tierarzt, Besamung                 | EUR/ha LF                      | 8                   | 14            | 15           |                      | 17           |
|                                      | 5300  | dar. sonst. Mat.-aufw. sonst. Betr.-zw. | EUR/ha LF                      | 102                 | 154           | 199          |                      | 247          |
|                                      | 5351  | dar. Heizmat., Strom, Wasser            | EUR/ha LF                      | 8                   | 10            | 17           |                      | 22           |
|                                      | 5355  | dar. Treib- und Schmierstoffe           | EUR/ha LF                      | 51                  | 63            | 84           |                      | 65           |
|                                      | 5357  | dar. Lohnarb. und Maschinenm.           | EUR/ha LF                      | 5                   | 64            | 97           |                      | 111          |
|                                      |   | 5500 Personalaufwand insgesamt          | EUR/ha LF                      | 77                  | 145           | 122          |                      | 318          |
|                                      | <i>Abschreibungen, sonstige betriebliche Aufwendungen</i> | 5600                                    | Abschreibungen (AfA) insgesamt | EUR/ha LF           | 109           | 142          | 185                  |              |
| 5700                                 |   | sonst. betriebl. Aufwend. insg.         | EUR/ha LF                      | 227                 | 288           | 505          |                      | 377          |
| 5710                                 |   | dar. Unterhaltung insgesamt             | EUR/ha LF                      | 49                  | 78            | 186          |                      | 107          |
| 5730                                 |   | dar. Betriebsversicherung               | EUR/ha LF                      | 33                  | 40            | 58           |                      | 30           |
| 5740                                 |   | dar. sonstiger Betriebsaufwand          | EUR/ha LF                      | 143                 | 168           | 256          |                      | 223          |
| 5742                                 |   | dar. Pachtaufw. für luf Flächen         | EUR/ha LF                      | 91                  | 98            | 156          |                      | 131          |
| 5765                                 |   | Pachtaufwand je ha Pachtfläche          | EUR/ha                         | 116                 | 119           | 156          |                      | 137          |
| 5770                                 |   | darunter zeitraumfremde Aufw.           | EUR/ha LF                      | 2                   | 2             | 4            |                      | 16           |
| <i>Ergebnisse der GuV-Rechnung</i>   | <b>6000 Betriebsergebnis</b>                              | <b>EUR/ha LF</b>                        | <b>322</b>                     | <b>234</b>          | <b>364</b>    |              | <b>95</b>            |              |
|                                      | 7000  | Finanzergebnis                          | EUR/ha LF                      | -7                  | -41           | -89          |                      | -23          |
|                                      | 7230  | Zinsen und ähnliche Aufwend.            | EUR/ha LF                      | 7                   | 41            | 89           |                      | 38           |
|                                      | <b>7500 Ergebnis vor Steuern EE</b>                       | <b>EUR/ha LF</b>                        | <b>315</b>                     | <b>193</b>          | <b>275</b>    |              | <b>71</b>            |              |
|                                      | 7700  | Betr. Steuern insg. (Steuerergebnis)    | EUR/ha LF                      | 10                  | 9             | 11           |                      | 16           |
|                                      | <b>9000 Gewinn (vor Steuern)</b>                          | <b>EUR</b>                              | <b>114.514</b>                 | <b>55.760</b>       | <b>53.951</b> |              | <b>43.889</b>        |              |
| <i>Rentabilität</i>                  | <b>9007 Ordentliches Ergebnis je ha LF</b>                | <b>EUR/ha LF</b>                        | <b>302</b>                     | <b>99</b>           | <b>-165</b>   |              | <b>38</b>            |              |
|                                      | <b>9009 Ordentl. Ergebnis u. Personalaufwand</b>          | <b>EUR/AK</b>                           | <b>52.802</b>                  | <b>24.946</b>       | <b>-3.925</b> |              | <b>31.730</b>        |              |
|                                      | 9051  | Unternehmergeinn (o E)                  | EUR/ha LF                      | 97                  | -131          | -451         |                      | -17          |
|                                      | 9071  | Betriebseinkommen                       | EUR/ha LF                      | 485                 | 348           | 77           |                      | 488          |
|                                      | 9101  | Gewinnrate (o E)                        | %                              | 31,6                | 9,3           | -14,9        |                      | 2,5          |
|                                      | 9120  | Gesamtkapitalrentabilität (o E)         | %                              | 7,2                 | -0,4          | -4,6         |                      | 2,3          |
|                                      | 9141  | Nettorentabilität (o E)                 | %                              | 147,3               | 43,1          | -57,6        |                      | 69,2         |
| <i>Liquidität, Stabilität</i>        | 9221  | Cash flow I                             | EUR/ha LF                      | 408                 | 383           | 623          |                      | 187          |
|                                      | <b>9223 Cash flow III</b>                                 | <b>EUR/ha LF</b>                        | <b>147</b>                     | <b>37</b>           | <b>341</b>    |              | <b>17</b>            |              |
|                                      | 9271  | Fremdkapitalanteil                      | %                              | 25,0                | 55,5          | 71,9         |                      | 62,8         |
|                                      | 9290  | Anlagendeckung                          | %                              | 127,7               | 64,0          | 34,9         |                      | 58,1         |
|                                      | 9292  | Fremdkapitaldeckung II                  | %                              | 267,8               | 88,0          | 57,6         |                      | 97,6         |

Tabelle 8: Wirtschaftsergebnisse der Nebenerwerbsbetriebe (Wirtschaftsjahr 2019/20)

|   |  |                                | KW 1005<br>≥25.000, < 50.000 EUR | KW 1110<br>< 1,0 AK | KW 1005 ≥25.000, < 50.000 EUR<br>und KW 1110 < 1,0 AK |
|---|--|--------------------------------|----------------------------------|---------------------|---|
|   |  | Anzahl                         | 13                               | 9                   | 5   |
| <i>Strukturdaten</i>  | 1005 Standardoutput  | 1.000 EUR                      | 35,9                             | 79,0                | 34,6  |
|   | <b>1030 landw. genutzte Fläche</b>   | <b>ha</b>                      | <b>40,3</b>                      | <b>53,8</b>         | <b>37,7</b>   |
|   | 1033 Netto-Pachtfläche Ende Wj.  | ha                             | 20,4                             | 34,4                | 21,2  |
|   | 1056 durchschnittliche EMZ   | EMZ/ar                         | 25,9                             | 28,9                | 24,8  |
| <i>Arbeitskräfte</i>  | <b>1114 Arbeitskräftebesatz</b>  | <b>AK/100ha LF</b>             | <b>3,01</b>                      | <b>1,40</b>         | <b>1,84</b>   |
|   | 1110 Arbeitskräfte insgesamt   | AK                             | 1,21                             | 0,75                | 0,69  |
|   | 1120 nicht entlohnte Arbeitskräfte   | nAK                            | 1,01                             | 0,72                | 0,63  |
| <i>Nutzflächen</i>  | 1150 Ackerfläche   | ha                             | 22,5                             | 40,3                | 18,8  |
|   | 1160 Dauergrünland   | ha                             | 17,8                             | 13,5                | 18,7  |
|   | 1034 Dauerkulturfläche   | ha                             | 0,0                              | 0,0                 | 0,0   |
|   | 1180 Hauptfutterfläche   | ha                             | 25,3                             | 26,8                | 28,6  |
| <i>Anbauflächen-<br/>verhältnis</i>                           | 1200 Getreide insgesamt (einschl. KM)  | % AF                           | 53,9                             | 45,5                | 41,8  |
|   | 1211 darunter Weizen   | % AF                           | 7,8                              | 25,0                | 0,0   |
|   | 1214 darunter Roggen   | % AF                           | 19,0                             | 6,1                 | 14,2  |
|   | 1215 darunter Gerste   | % AF                           | 8,7                              | 0,0                 | 0,0   |
|   | 1223 darunter Triticale  | % AF                           | 5,7                              | 4,3                 | 15,7  |
|   | 1231 Hülsenfrüchte   | % AF                           | 0,0                              | 2,1                 | 0,0   |
|   | 1235 Ölrüchte  | % AF                           | 4,7                              | 3,1                 | 0,0   |
|   | 1237 darunter Winterraps   | % AF                           | 0,0                              | 0,0                 | 0,0   |
|   | 1240 Kartoffeln  | % AF                           | 0,0                              | 0,0                 | 0,0   |
|   | 1250 Zuckerrüben   | % AF                           | 0,0                              | 0,0                 | 0,0   |
|   | 1260 alle anderen Marktfrüchte   | % AF                           | 0,1                              | 10,8                | 0,2   |
|   | 1270 Ackerfutter als Hauptfutter   | % AF                           | 39,1                             | 35,3                | 57,3  |
|   | 1271 darunter Silomais   | % AF                           | 4,4                              | 18,0                | 0,0   |
| 1280 Flächenstilllegung                                       | % AF   | 2,3                            | 3,3                              | 0,7                 |   |
| <i>Viehbestand,</i>   | 1310 Raufutterfresser  | VE/100 ha LF                   | 36,9                             | 25,2                | 45,8  |
| <i>Viehbesatz</i>   | 1330 Rindvieh insgesamt  | VE/100 ha LF                   | 21,4                             | 24,5                | 45,3  |
|   | 1335 Milchkühe   | Stück                          | 0                                | 0                   | 0   |
|   | 1336 Mutter- und Ammenkühe   | Stück                          | 4                                | 7                   | 9   |
|   | 1340 Schafe insgesamt  | VE/100 ha LF                   | 7,8                              | 0,0                 | 0,0   |
|   | 1341 Mutterschafe  | Stück                          | 27                               | 0                   | 0   |
|   | 1350 Schweine insgesamt  | VE/100 ha LF                   | 0,4                              | 0,0                 | 0,0   |
|   | 1351 Mastschweine und Läufer   | Stück                          | 0                                | 0                   | 0   |
|   | 1352 Zuchtsauen  | Stück                          | 0                                | 0                   | 0   |
|   | 1360 Geflügel insgesamt  | VE/100 ha LF                   | 0,3                              | 0,0                 | 0,0   |
|   | <b>1300 Viehbesatz insgesamt</b>   | <b>VE/100 ha LF</b>            | <b>37,6</b>                      | <b>26,9</b>         | <b>45,9</b>   |
|   | <i>Ernteerträge,<br/>Verkaufserlöse<br/>der pflanzlichen<br/>Erzeugnisse</i> | 1411 Ertrag Getreide (ohne KM) | dt/ha                            | 36,0                | 45,5  |
| 1420 darunter Ertrag Weizen                                   |  | dt/ha                          | 53,5                             | 58,6                | 0,0   |
| 1433 darunter Ertrag Roggen                                   |  | dt/ha                          | 27,2                             | 29,0                | 29,0  |
| 1425 darunter Ertrag Gerste                                   |  | dt/ha                          | 40,6                             | 0,0                 | 0,0   |
| 1434 darunter Ertrag Triticale                                |  | dt/ha                          | 41,8                             | 41,8                | 41,8  |
| 1466 Ertrag Winterraps  |  | dt/ha                          | 0,0                              | 0,0                 | 0,0   |
| 1472 Ertrag Kartoffeln  |  | dt/ha                          | 0,0                              | 0,0                 | 0,0   |
| 1473 Ertrag Zuckerrüben                                       |  | dt/ha                          | 0,0                              | 0,0                 | 0,0   |
| 1511 Verkaufserl. Getreide (ohne KM)                          |  | EUR/dt                         | 15,07                            | 14,42               | 12,33   |
| 1520 Verkaufserlös Weizen                                     |  | EUR/dt                         | 20,61                            | 15,19               | 0,00  |
| 1533 Verkaufserlös Roggen                                     |  | EUR/dt                         | 15,66                            | 14,20               | 14,20   |
| 1525 Verkaufserlös Gerste                                     |  | EUR/dt                         | 16,20                            | 0,00                | 0,00  |
| 1534 Verkaufserlös Triticale                                  |  | EUR/dt                         | 14,15                            | 14,15               | 14,15   |
| 1566 Verkaufserlös Winterraps                                 |  | EUR/dt                         | 0,00                             | 0,00                | 0,00  |
| 1572 Verkaufserlös Kartoffeln                                 |  | EUR/dt                         | 0,00                             | 0,00                | 0,00  |
| 1573 Verkaufserlös Zuckerrüben                                | EUR/dt   | 0,00                           | 0,00                             | 0,00                |   |
| <i>Tierleistungen,<br/>Verkaufserlöse der<br/>Viehhaltung</i> | 1601 geborene Kälber   | Stück/ Kuh                     | 1,04                             | 0,94                | 0,94  |
|   | 1631 Milchleistung   | kg / Kuh                       | 0                                | 0                   | 0   |
|   | 1612 aufgezogene Ferkel  | Stück/ Sau                     | 8,00                             | 0,00                | 0,00  |
|   | 6631 Verkaufserlös Kuhmilch  | Ct/kg                          | 0,00                             | 0,00                | 0,00  |
|   | 6643 Verkaufserl. Ferkel 10 bis 30 kg  | EUR/Stück                      | 0                                | 0                   | 0   |
| <i>Bilanzdaten,<br/>Schlussbilanz</i>                         | <b>2020 Anlagevermögen ohne Tiere insges.</b>                                | <b>EUR/ha LF</b>               | <b>5.026</b>                     | <b>3.950</b>        | <b>5.157</b>  |
|   | 2030 Imm. Vermögensgegenstände   | EUR/ha LF                      | 1                                | 62                  | 2   |
|   | 2100 Sachanlagen insgesamt   | EUR/ha LF                      | 5.025                            | 3.883               | 5.155   |
|   | 2111 dar. Boden insg.  | EUR/ha LF                      | 2.234                            | 2.510               | 2.527   |
|   | 2115 dar. baul. Anlagen, Gebäude   | EUR/ha LF                      | 1.715                            | 844                 | 1.669   |
|   | 2140 dar. techn. Anl., Maschinen   | EUR/ha LF                      | 1.047                            | 483                 | 883   |
|   | 2200 Finanzanlagen insg.   | EUR/ha LF                      | 0                                | 4                   | 0   |
|   | <b>2300 Tierversmögen insgesamt</b>  | <b>EUR/ha LF</b>               | <b>280</b>                       | <b>162</b>          | <b>298</b>  |
|   | 2320 dar. Rinder   | EUR/ha LF                      | 154                              | 157                 | 290   |
|   | 2330 dar. Schweine   | EUR/ha LF                      | 2                                | 0                   | 0   |
|   | <b>2400 Umlaufvermögen ohne Tiere</b>  | <b>EUR/ha LF</b>               | <b>663</b>                       | <b>503</b>          | <b>508</b>  |
|   | 2412 dar. Feldinventar   | EUR/ha LF                      | 107                              | 217                 | 140   |
|   | 2420 dar. Finanzumlaufvermögen   | EUR/ha LF                      | 499                              | 272                 | 336   |
|   | <b>2000 Summe Aktiva</b>   | <b>EUR/ha LF</b>               | <b>6.145</b>                     | <b>4.616</b>        | <b>5.963</b>  |
|   | <b>2001 Summe Aktiva</b>   | <b>EUR/AK</b>                  | <b>204.430</b>                   | <b>330.122</b>      | <b>324.570</b>  |
|   | 9041 Eigenkapital insg. (bil.-analyt.)                                       | EUR/ha LF                      | 3.944                            | 3.540               | 5.686   |
|   | 9042 Fremdkapital insg. (bil.-analyt.)                                       | EUR/ha LF                      | 2.035                            | 1.076               | 276   |
|   | 3500 Verbindlichkeiten insg.   | EUR/ha LF                      | 1.841                            | 1.037               | 265   |
|   | 3510 dar. Verb. geg. Kreditinstituten  | EUR/ha LF                      | 1.395                            | 898                 | 176   |
|   | 3521 dar. Verb. aus Lief. u. Leist.  | EUR/ha LF                      | 376                              | 116                 | 77  |
|   | 3519 Tilgung   | EUR/ha LF                      | 229                              | 48                  | 39  |



|   |             |  | KW 1005<br>≥25.000, < 50.000 EUR | KW 1110<br>< 1,0 AK | KW 1005 ≥25.000, < 50.000 EUR<br>und KW 1110 < 1,0 AK |               |
|---|-------------|--|----------------------------------|---------------------|---|---------------|
|   | Anzahl      |  | 13                               | 9                   | 5   |               |
| <i>Bilanzdaten,</i>                                       | 2500        | Veränderung Aktiva insg.                     | EUR/ha LF                        | 330                 | 354   | 905           |
| <i>Veränderungen</i>                                      | 8300        | Bruttoinvestitionen insg.                    | EUR/ha LF                        | 717                 | 554   | 1.274         |
|   | 8400        | Nettoinvestitionen insg.                     | EUR/ha LF                        | 366                 | 380   | 1.019         |
|   | 9230        | Veränder. Eigenkapital (bil.-anal.)          | EUR/ha LF                        | 331                 | 358   | 837           |
|   | 9229        | Veränd. Fremdkapital (bil.-anal.)            | EUR/ha LF                        | -38                 | -4  | 68            |
|   | 3850        | Veränderung Verbindlichkeiten                | EUR/ha LF                        | -67                 | 3   | 64            |
|   | <b>4000</b> | <b>Betriebliche Erträge insg.</b>            | <b>EUR/ha LF</b>                 | <b>1.405</b>        | <b>1.164</b>  | <b>1.019</b>  |
| <i>Umsatzerlöse</i>                                       | 4010        | Umsatzerlöse insgesamt                       | EUR/ha LF                        | 921                 | 875   | 671           |
|   | 4100        | Umsatzerlöse Pflanzenproduktion              | EUR/ha LF                        | 125                 | 467   | 92            |
|   | 4112        | dar. Getreide                                | EUR/ha LF                        | 81                  | 205   | 86            |
|   | 4120        | dar. Hülsen-, Öfrüchte, Faserpfl.            | EUR/ha LF                        | 10                  | 30  | 0             |
|   | 4150        | dar. Feldgemüse                              | EUR/ha LF                        | 2                   | 3   | 6             |
|   | 4200        | Umsatzerlöse Tierproduktion                  | EUR/ha LF                        | 684                 | 321   | 522           |
|   | 4220        | dar. Rinder                                  | EUR/ha LF                        | 94                  | 120   | 221           |
|   | 4230        | dar. Milch                                   | EUR/ha LF                        | 0                   | 0   | 0             |
|   | 4240        | dar. Schweine                                | EUR/ha LF                        | 3                   | 0   | 0             |
|   | 4260        | dar. Geflügel/Eier                           | EUR/ha LF                        | 9                   | 0   | 0             |
|   | 4360        | Nebenbetr., Dienstleistungen                 | EUR/ha LF                        | 111                 | 85  | 57            |
|   | 4368        | dar. Lohnarbeit u. Maschinenmiete            | EUR/ha LF                        | 27                  | 4   | 0             |
|   | <b>4400</b> | <b>Bestandsveränderungen</b>                 | <b>EUR/ha LF</b>                 | <b>11</b>           | <b>-50</b>  | <b>-51</b>    |
| <i>Sonstige betriebliche Erträge</i>                      | 4500        | sonstige betriebliche Erträge                | EUR/ha LF                        | 473                 | 339   | 399           |
|   | 4510        | dar. Zulagen u. Zuschüsse                    | EUR/ha LF                        | 411                 | 320   | 382           |
|   | 4520        | dar. aufwandsbez. Zahlungen                  | EUR/ha LF                        | 27                  | 6   | 6             |
|   | 4530        | dar. Zins- und Inv.-zusch.                   | EUR/ha LF                        | 0                   | 0   | 0             |
|   | 4560        | dar. Agrardieselerstattung                   | EUR/ha LF                        | 8                   | 5   | 5             |
|   | 4660        | dar. betriebsbez. Zahlungen                  | EUR/ha LF                        | 382                 | 314   | 375           |
|   | 4655        | dar. EU-Direktzahlungen                      | EUR/ha LF                        | 281                 | 273   | 298           |
|   | 4680        | dar. Ausgleichszulage                        | EUR/ha LF                        | 21                  | 11  | 23            |
|   | 4690        | dar. Präm. f. umweltger. Erz.                | EUR/ha LF                        | 63                  | 30  | 55            |
|   | 74          | dar. Beihilfen für Notlagen                  | EUR/ha LF                        | 17                  | 0   | 0             |
|   | 4700        | dar. sonstige Betriebserträge                | EUR/ha LF                        | 59                  | 20  | 17            |
|   | 4900        | dar. zeitraumfremde Erträge                  | EUR/ha LF                        | 3                   | 0   | 0             |
|   | <b>5000</b> | <b>Betriebliche Aufwendungen</b>             | <b>EUR/ha LF</b>                 | <b>1.147</b>        | <b>922</b>  | <b>847</b>    |
| <i>Materialaufwand</i>                                    | 5100        | Materialaufwand insgesamt                    | EUR/ha LF                        | 395                 | 380   | 228           |
|   | 5110        | darunter Pflanzenproduktion                  | EUR/ha LF                        | 93                  | 161   | 124           |
|   | 5111        | dar. Saat-/ Pflanzgut                        | EUR/ha LF                        | 25                  | 46  | 15            |
|   | 5112        | dar. Düngemittel                             | EUR/ha LF                        | 49                  | 72  | 93            |
|   | 5113        | dar. Pflanzenschutz                          | EUR/ha LF                        | 11                  | 34  | 3             |
|   | 5210        | darunter Tierproduktion                      | EUR/ha LF                        | 146                 | 55  | 17            |
|   | 5211        | dar. Tierzukaufe insg.                       | EUR/ha LF                        | 11                  | 3   | 0             |
|   | 5280        | dar. Futtermittelzukauf                      | EUR/ha LF                        | 89                  | 46  | 11            |
|   | 5291        | dar. Tierarzt, Besamung                      | EUR/ha LF                        | 21                  | 3   | 2             |
|   | 5300        | dar. sonst. Mat.-aufw. sonst. Betr.-zw.      | EUR/ha LF                        | 156                 | 164   | 87            |
|   | 5351        | dar. Heizmat., Strom, Wasser                 | EUR/ha LF                        | 28                  | 20  | 18            |
|   | 5355        | dar. Treib- und Schmierstoffe                | EUR/ha LF                        | 75                  | 81  | 52            |
|   | 5357        | dar. Lohnarb. und Maschinenm.                | EUR/ha LF                        | 32                  | 58  | 13            |
|   | 5500        | Personalaufwand insgesamt                    | EUR/ha LF                        | 92                  | 13  | 34            |
| <i>Abschreibungen, sonstige betriebliche Aufwendungen</i> | 5600        | Abschreibungen (AfA) insgesamt               | EUR/ha LF                        | 304                 | 174   | 256           |
|   | 5700        | sonst. betriebl. Aufwend. insg.              | EUR/ha LF                        | 355                 | 355   | 329           |
|   | 5710        | dar. Unterhaltung insgesamt                  | EUR/ha LF                        | 77                  | 78  | 57            |
|   | 5730        | dar. Betriebsversicherung                    | EUR/ha LF                        | 83                  | 57  | 70            |
|   | 5740        | dar. sonstiger Betriebsaufwand               | EUR/ha LF                        | 179                 | 214   | 186           |
|   | 5742        | dar. Pachtaufw. für luf Flächen              | EUR/ha LF                        | 49                  | 119   | 74            |
|   | 5765        | Pachtaufwand je ha Pachtfläche               | EUR/ha                           | 85                  | 164   | 112           |
|   | 5770        | darunter zeitraumfremde Aufw.                | EUR/ha LF                        | 15                  | 6   | 15            |
| <i>Ergebnisse der GuV-Rechnung</i>                        | <b>6000</b> | <b>Betriebsergebnis</b>                      | <b>EUR/ha LF</b>                 | <b>258</b>          | <b>242</b>  | <b>172</b>    |
|   | 7000        | Finanzergebnis                               | EUR/ha LF                        | -43                 | -18   | -5            |
|   | 7230        | Zinsen und ähnliche Aufwend.                 | EUR/ha LF                        | 43                  | 18  | 5             |
|   | <b>7500</b> | <b>Ergebnis vor Steuern EE</b>               | <b>EUR/ha LF</b>                 | <b>215</b>          | <b>223</b>  | <b>167</b>    |
|   | 7700        | Betr. Steuern insg. (Steuerergebnis)         | EUR/ha LF                        | 8                   | 16  | 16            |
|   | <b>9000</b> | <b>Gewinn (vor Steuern)</b>                  | <b>EUR</b>                       | <b>8.348</b>        | <b>11.156</b>   | <b>5.699</b>  |
| <i>Rentabilität</i>                                       | <b>9007</b> | <b>Ordentliches Ergebnis</b>                 | <b>EUR/ha LF</b>                 | <b>211</b>          | <b>207</b>  | <b>154</b>    |
|   | <b>9009</b> | <b>Ordentl. Ergebnis u. Personalaufwand</b>  | <b>EUR/AK</b>                    | <b>10.078</b>       | <b>15.757</b>   | <b>10.254</b> |
|   | 9051        | Unternehmergeinn (o E)                       | EUR/ha LF                        | -733                | -353  | -532          |
|   | 9071        | Betriebseinkommen                            | EUR/ha LF                        | 357                 | 325   | 224           |
|   | 9101        | Gewinnrate (o E)                             | %                                | 15,0                | 17,8  | 15,1          |
|   | 9120        | Gesamtkapitalrentabilität (o E)              | %                                | -9,3                | -5,2  | -6,7          |
|   | 9141        | Nettorentabilität (o E)                      | %                                | 22,3                | 37,0  | 22,5          |
| <i>Liquidität</i>   | 9221        | Cash flow I                                  | EUR/ha LF                        | 467                 | 418   | 449           |
| <i>Stabilität</i>   | <b>9223</b> | <b>Cash flow III</b>                         | <b>EUR/ha LF</b>                 | <b>494</b>          | <b>532</b>  | <b>1.108</b>  |
|   | 9231        | langfristige Kapitaldienstgrenze             | EUR/ha LF                        | -109                | -39   | -236          |
|   | 9233        | kurzfristige Kapitaldienstgrenze             | EUR/ha LF                        | 185                 | 135   | 19            |
|   | 9241        | Ausschöpf. der langfr. KDG                   | %                                | -250,1              | -170,0  | -18,9         |
|   | 9243        | Ausschöpf. der kurzfr. KDG                   | %                                | 147,0               | 49,0  | 232,1         |
|   | 9235        | Eigenkap.-verändrg. insges. III (bil.-anal.) | EUR/ha LF                        | 335                 | 357   | 840           |
|   | 9271        | Fremdkapitalanteil                           | %                                | 33,1                | 23,3  | 4,6           |
|   | 9290        | Anlagendeckung                               | %                                | 78,5                | 89,6  | 110,3         |
|   | 9292        | Fremdkapitaldeckung II                       | %                                | 99,4                | 116,7   | 633,3         |

Tabelle 9.1: **Wirtschaftsergebnisse ökologischer Natürlicher Personen im Haupterwerb (Wirtschaftsjahr 2019/20), gegliedert nach Unternehmenserfolg (Abschnitt 3.3, Kennwert 9009)**

|  |   | Anzahl                  | E<br>11        | M<br>45        | W<br>11        |       |
|--|---|-------------------------|----------------|----------------|----------------|-------|
| <i>Strukturdaten</i>   | 1005 Standardoutput   | 1.000 EUR               | 466,4          | 350,1          | 161,8          |       |
|  | <b>1030 landw. genutzte Fläche</b>                            | <b>ha</b>               | <b>406,9</b>   | <b>351,1</b>   | <b>155,6</b>   |       |
|  | 1033 Netto-Pachtfläche Ende Wj.                               | ha                      | 282,7          | 232,2          | 105,1          |       |
|  | 1056 durchschnittliche EMZ                                    | EMZ/ar                  | 28,3           | 28,3           | 29,0           |       |
| <i>Arbeitskräfte</i>   | <b>1114 Arbeitskräftebesatz</b>                               | <b>AK/100ha LF</b>      | <b>0,92</b>    | <b>1,25</b>    | <b>1,73</b>    |       |
|  | 1110 Arbeitskräfte insgesamt                                  | AK                      | 3,73           | 4,38           | 2,69           |       |
|  | 1120 nicht entlohnte Arbeitskräfte                            | nAK                     | 1,12           | 1,38           | 1,30           |       |
| <i>Nutzflächen</i>   | 1150 Ackerfläche  | ha                      | 244,6          | 219,2          | 107,9          |       |
|  | 1160 Dauergrünland  | ha                      | 160,7          | 131,0          | 46,5           |       |
|  | 1034 Dauerkulturfäche   | ha                      | 0,8            | 0,2            | 0,0            |       |
|  | 1180 Hauptfutterfläche  | ha                      | 210,0          | 188,1          | 80,8           |       |
| <i>Anbauflächen-<br/>verhältnis</i>  | 1200 Getreide insgesamt (einschl. KM)                         | % AF                    | 66,4           | 58,7           | 54,4           |       |
|  | 1211 darunter Weizen  | % AF                    | 11,2           | 8,4            | 3,6            |       |
|  | 1214 darunter Roggen  | % AF                    | 19,1           | 22,4           | 18,0           |       |
|  | 1215 darunter Gerste  | % AF                    | 7,4            | 5,5            | 10,0           |       |
|  | 1223 darunter Triticale                                       | % AF                    | 4,0            | 2,7            | 2,3            |       |
|  | 1231 Hülsenfrüchte  | % AF                    | 4,2            | 4,9            | 10,7           |       |
|  | 1235 Ölrüchte   | % AF                    | 0,0            | 1,4            | 2,9            |       |
|  | 1237 darunter Winterraps                                      | % AF                    | 0,0            | 0,0            | 0,0            |       |
|  | 1240 Kartoffeln   | % AF                    | 0,2            | 0,1            | 0,1            |       |
|  | 1250 Zuckerrüben  | % AF                    | 0,0            | 0,0            | 0,0            |       |
|  | 1260 alle anderen Marktfrüchte                                | % AF                    | 3,6            | 3,4            | 6,7            |       |
|  | 1270 Ackerfutter als Hauptfutter                              | % AF                    | 22,3           | 28,8           | 22,6           |       |
|  | 1271 darunter Silomais  | % AF                    | 8,4            | 4,8            | 0,0            |       |
|  | 1280 Flächenstilllegung                                       | % AF                    | 3,3            | 2,7            | 2,7            |       |
| <i>Viehbestand,<br/>Viehbesatz</i>   | 1310 Raufutterfresser   | VE/100 ha LF            | 49,6           | 38,1           | 27,7           |       |
|  | 1330 Rindvieh insgesamt                                       | VE/100 ha LF            | 49,1           | 36,0           | 26,3           |       |
|  | 1335 Milchkühe  | Stück                   | 51             | 28             | 6              |       |
|  | 1336 Mutter- und Ammenkühe                                    | Stück                   | 69             | 41             | 15             |       |
|  | 1340 Schafe insgesamt   | VE/100 ha LF            | 0,4            | 1,8            | 0,7            |       |
|  | 1341 Mutterschafe   | Stück                   | 10             | 46             | 5              |       |
|  | 1350 Schweine insgesamt                                       | VE/100 ha LF            | 0,1            | 3,2            | 0,0            |       |
|  | 1351 Mastschweine und Läufer                                  | Stück                   | 1              | 36             | 0              |       |
|  | 1352 Zuchtsauen   | Stück                   | 0              | 1              | 0              |       |
|  | 1360 Geflügel insgesamt                                       | VE/100 ha LF            | 0,0            | 1,5            | 0,6            |       |
|  | <b>1300 Viehbesatz insgesamt</b>                              | <b>VE/100 ha LF</b>     | <b>49,7</b>    | <b>42,8</b>    | <b>28,4</b>    |       |
| <i>Ernteerträge,<br/>Verkaufserlöse<br/>der pflanzlichen<br/>Erzeugnisse</i> | 1411 Ertrag Getreide (ohne KM)                                | dt/ha                   | 28,7           | 26,9           | 27,2           |       |
|  | 1420 darunter Ertrag Weizen                                   | dt/ha                   | 29,1           | 33,6           | 36,3           |       |
|  | 1433 darunter Ertrag Roggen                                   | dt/ha                   | 37,8           | 27,0           | 20,1           |       |
|  | 1425 darunter Ertrag Gerste                                   | dt/ha                   | 31,7           | 30,2           | 28,4           |       |
|  | 1434 darunter Ertrag Triticale                                | dt/ha                   | 28,1           | 24,8           | 41,5           |       |
|  | 1466 Ertrag Winterraps  | dt/ha                   | 0,0            | 0,0            | 0,0            |       |
|  | 1472 Ertrag Kartoffeln  | dt/ha                   | 50,3           | 74,6           | 179,3          |       |
|  | 1473 Ertrag Zuckerrüben                                       | dt/ha                   | 0,0            | 0,0            | 0,0            |       |
|  | 1511 Verkaufserl. Getreide (ohne KM)                          | EUR/dt                  | 20,57          | 25,57          | 23,28          |       |
|  | 1520 Verkaufserlös Weizen                                     | EUR/dt                  | 24,95          | 33,10          | 59,10          |       |
|  | 1533 Verkaufserlös Roggen                                     | EUR/dt                  | 13,81          | 18,42          | 19,52          |       |
|  | 1525 Verkaufserlös Gerste                                     | EUR/dt                  | 20,62          | 23,17          | 26,94          |       |
|  | 1534 Verkaufserlös Triticale                                  | EUR/dt                  | 19,89          | 20,54          | 22,22          |       |
|  | 1566 Verkaufserlös Winterraps                                 | EUR/dt                  | 0,00           | 0,00           | 0,00           |       |
|  | 1572 Verkaufserlös Kartoffeln                                 | EUR/dt                  | 101,58         | 90,10          | 83,38          |       |
|  | 1573 Verkaufserlös Zuckerrüben                                | EUR/dt                  | 0,00           | 0,00           | 0,00           |       |
|  | <i>Tierleistungen,<br/>Verkaufserlöse der<br/>Viehhaltung</i> | 1601 geborene Kälber    | Stück/ Kuh     | 0,85           | 0,88           | 0,93  |
|  |   | 1631 Milchleistung      | kg / Kuh       | 8.425          | 7.062          | 4.323 |
|  |   | 1612 aufgezogene Ferkel | Stück/ Sau     | 26,17          | 15,99          | 0,00  |
| 6631 Verkaufserlös Kuhmilch  |   | Ct/kg                   | 48,00          | 47,13          | 45,17          |       |
| 6643 Verkaufserl. Ferkel 10 bis 30 kg  |   | EUR/Stück               | 0              | 0              | 0              |       |
| <i>Bilanzdaten,<br/>Schlussbilanz</i>  | <b>2020 Anlagevermögen ohne Tiere insges.</b>                 | <b>EUR/ha LF</b>        | <b>2.067</b>   | <b>2.404</b>   | <b>2.546</b>   |       |
|  | 2030 Imm. Vermögensgegenstände                                | EUR/ha LF               | 9              | 7              | 10             |       |
|  | 2100 Sachanlagen insgesamt                                    | EUR/ha LF               | 2.035          | 2.327          | 2.532          |       |
|  | 2111 dar. Boden insg.   | EUR/ha LF               | 1.282          | 1.188          | 1.029          |       |
|  | 2115 dar. baul. Anlagen, Gebäude                              | EUR/ha LF               | 150            | 351            | 322            |       |
|  | 2140 dar. techn. Anl., Maschinen                              | EUR/ha LF               | 540            | 687            | 1.080          |       |
|  | 2200 Finanzanlagen insg.                                      | EUR/ha LF               | 23             | 70             | 3              |       |
|  | <b>2300 Tierversmögen insgesamt</b>                           | <b>EUR/ha LF</b>        | <b>343</b>     | <b>267</b>     | <b>191</b>     |       |
|  | 2320 dar. Rinder  | EUR/ha LF               | 339            | 238            | 174            |       |
|  | 2330 dar. Schweine  | EUR/ha LF               | 1              | 11             | 0              |       |
|  | <b>2400 Umlaufvermögen ohne Tiere</b>                         | <b>EUR/ha LF</b>        | <b>1.565</b>   | <b>879</b>     | <b>769</b>     |       |
|  | 2412 dar. Feldinventar  | EUR/ha LF               | 177            | 161            | 25             |       |
|  | 2420 dar. Finanzumlaufvermögen                                | EUR/ha LF               | 1.375          | 682            | 720            |       |
|  | <b>2000 Summe Aktiva</b>                                      | <b>EUR/ha LF</b>        | <b>3.985</b>   | <b>3.646</b>   | <b>4.074</b>   |       |
|  | <b>2001 Summe Aktiva</b>                                      | <b>EUR/AK</b>           | <b>434.139</b> | <b>292.467</b> | <b>236.021</b> |       |
|  | 9041 Eigenkapital insg. (bil.-analyt.)                        | EUR/ha LF               | 2.188          | 1.515          | 742            |       |
|  | 9042 Fremdkapital insg. (bil.-analyt.)                        | EUR/ha LF               | 1.797          | 2.046          | 2.797          |       |
|  | 3500 Verbindlichkeiten insg.                                  | EUR/ha LF               | 1.735          | 1.970          | 2.681          |       |
|  | 3510 dar. Verb. geg. Kreditinstituten                         | EUR/ha LF               | 1.304          | 1.470          | 2.234          |       |
|  | 3521 dar. Verb. aus Lief. u. Leist.                           | EUR/ha LF               | 181            | 131            | 147            |       |
|  | 3519 Tilgung  | EUR/ha LF               | 198            | 236            | 407            |       |

|   |             |  | E                | M              | W             |               |
|---|-------------|--|------------------|----------------|---------------|---------------|
|   |             | Anzahl                                       | 11               | 45             | 11            |               |
| <i>Bilanzdaten,</i>                                       | 2500        | Veränderung Aktiva insg.                     | EUR/ha LF        | 78             | 164           | 682           |
| <i>Veränderungen</i>                                      | 8300        | Bruttoinvestitionen insg.                    | EUR/ha LF        | 144            | 240           | 453           |
|   | 8400        | Nettoinvestitionen insg.                     | EUR/ha LF        | 16             | 52            | 126           |
|   | 9230        | Veränder. Eigenkapital (bil.-anal.)          | EUR/ha LF        | 133            | 52            | 11            |
|   | 9229        | Veränd. Fremdkapital (bil.-anal.)            | EUR/ha LF        | -56            | 69            | 530           |
|   | 3850        | Veränderung Verbindlichkeiten                | EUR/ha LF        | -49            | 75            | 540           |
|   | <b>4000</b> | <b>Betriebliche Erträge insg.</b>            | <b>EUR/ha LF</b> | <b>1.736</b>   | <b>1.616</b>  | <b>1.529</b>  |
| <i>Umsatzerlöse</i>                                       | 4010        | Umsatzerlöse insgesamt                       | EUR/ha LF        | 1.157          | 1.023         | 683           |
|   | 4100        | Umsatzerlöse Pflanzenproduktion              | EUR/ha LF        | 364            | 262           | 279           |
|   | 4112        | dar. Getreide                                | EUR/ha LF        | 215            | 166           | 126           |
|   | 4120        | dar. Hülsen-, Ölfrüchte, Faserpfl.           | EUR/ha LF        | 5              | 14            | 7             |
|   | 4150        | dar. Feldgemüse                              | EUR/ha LF        | 101            | 39            | 90            |
|   | 4200        | Umsatzerlöse Tierproduktion                  | EUR/ha LF        | 684            | 628           | 247           |
|   | 4220        | dar. Rinder                                  | EUR/ha LF        | 160            | 131           | 69            |
|   | 4230        | dar. Milch                                   | EUR/ha LF        | 509            | 268           | 79            |
|   | 4240        | dar. Schweine                                | EUR/ha LF        | 2              | 98            | 0             |
|   | 4260        | dar. Geflügel/Eier                           | EUR/ha LF        | 0              | 97            | 32            |
|   | 4360        | Nebenbetr., Dienstleistungen                 | EUR/ha LF        | 109            | 127           | 122           |
|   | 4368        | dar. Lohnarbeit u. Maschinenmiete            | EUR/ha LF        | 27             | 48            | 56            |
|   | <b>4400</b> | <b>Bestandsveränderungen</b>                 | <b>EUR/ha LF</b> | <b>-4</b>      | <b>-2</b>     | <b>-31</b>    |
| <i>Sonstige betriebliche Erträge</i>                      | 4500        | sonstige betriebliche Erträge                | EUR/ha LF        | 583            | 595           | 878           |
|   | 4510        | dar. Zulagen u. Zuschüsse                    | EUR/ha LF        | 554            | 529           | 516           |
|   | 4520        | dar. aufwandsbez. Zahlungen                  | EUR/ha LF        | 38             | 26            | 18            |
|   | 4530        | dar. Zins- und Inv.-zusch.                   | EUR/ha LF        | 16             | 7             | 1             |
|   | 4560        | dar. Agrardieselerstattung                   | EUR/ha LF        | 21             | 18            | 17            |
|   | 4660        | dar. betriebsbez. Zahlungen                  | EUR/ha LF        | 516            | 503           | 498           |
|   | 4655        | dar. EU-Direktzahlungen                      | EUR/ha LF        | 268            | 257           | 264           |
|   | 4680        | dar. Ausgleichszulage                        | EUR/ha LF        | 24             | 20            | 25            |
|   | 4690        | dar. Präm. f. umweltger. Erz.                | EUR/ha LF        | 212            | 205           | 191           |
|   | 74          | dar. Beihilfen für Notlagen                  | EUR/ha LF        | 12             | 15            | 17            |
|   | 4700        | dar. sonstige Betriebserträge                | EUR/ha LF        | 23             | 25            | 41            |
|   | 4900        | dar. zeitraumfremde Erträge                  | EUR/ha LF        | 6              | 41            | 321           |
|   | <b>5000</b> | <b>Betriebliche Aufwendungen</b>             | <b>EUR/ha LF</b> | <b>1.301</b>   | <b>1.322</b>  | <b>1.241</b>  |
| <i>Materialaufwand</i>                                    | 5100        | Materialaufwand insgesamt                    | EUR/ha LF        | 639            | 567           | 416           |
|   | 5110        | darunter Pflanzenproduktion                  | EUR/ha LF        | 80             | 71            | 111           |
|   | 5111        | dar. Saat-/ Pflanzgut                        | EUR/ha LF        | 47             | 41            | 62            |
|   | 5112        | dar. Düngemittel                             | EUR/ha LF        | 11             | 13            | 20            |
|   | 5113        | dar. Pflanzenschutz                          | EUR/ha LF        | 0              | 0             | 0             |
|   | 5210        | darunter Tierproduktion                      | EUR/ha LF        | 222            | 257           | 87            |
|   | 5211        | dar. Tierzukäufe insg.                       | EUR/ha LF        | 14             | 75            | 0             |
|   | 5280        | dar. Futtermittelzukauf                      | EUR/ha LF        | 151            | 134           | 61            |
|   | 5291        | dar. Tierarzt, Besamung                      | EUR/ha LF        | 24             | 16            | 8             |
|   | 5300        | dar. sonst. Mat.-aufw. sonst. Betr.-zw.      | EUR/ha LF        | 337            | 239           | 218           |
|   | 5351        | dar. Heizmat., Strom, Wasser                 | EUR/ha LF        | 19             | 24            | 21            |
|   | 5355        | dar. Treib- und Schmierstoffe                | EUR/ha LF        | 93             | 83            | 96            |
|   | 5357        | dar. Lohnarb. und Maschinenm.                | EUR/ha LF        | 193            | 108           | 76            |
|   | 5500        | Personalaufwand insgesamt                    | EUR/ha LF        | 216            | 231           | 149           |
| <i>Abschreibungen, sonstige betriebliche Aufwendungen</i> | 5600        | Abschreibungen (AfA) insgesamt               | EUR/ha LF        | 117            | 170           | 230           |
|   | 5700        | sonst. betriebl. Aufwend. insg.              | EUR/ha LF        | 328            | 354           | 445           |
|   | 5710        | dar. Unterhaltung insgesamt                  | EUR/ha LF        | 54             | 99            | 159           |
|   | 5730        | dar. Betriebsversicherung                    | EUR/ha LF        | 37             | 43            | 55            |
|   | 5740        | dar. sonstiger Betriebsaufwand               | EUR/ha LF        | 228            | 206           | 227           |
|   | 5742        | dar. Pachtaufw. für luf Flächen              | EUR/ha LF        | 112            | 102           | 118           |
|   | 5765        | Pachtaufwand je ha Pachtfläche               | EUR/ha           | 158            | 146           | 168           |
|   | 5770        | darunter zeitraumfremde Aufw.                | EUR/ha LF        | 9              | 6             | 4             |
| <i>Ergebnisse der GuV-Rechnung</i>                        | <b>6000</b> | <b>Betriebsergebnis</b>                      | <b>EUR/ha LF</b> | <b>435</b>     | <b>294</b>    | <b>289</b>    |
|   | 7000        | Finanzergebnis                               | EUR/ha LF        | -40            | -39           | -57           |
|   | 7230        | Zinsen und ähnliche Aufwend.                 | EUR/ha LF        | 53             | 44            | 57            |
|   | <b>7500</b> | <b>Ergebnis vor Steuern EE</b>               | <b>EUR/ha LF</b> | <b>395</b>     | <b>254</b>    | <b>231</b>    |
|   | 7700        | Betr. Steuern insg. (Steuerergebnis)         | EUR/ha LF        | 7              | 9             | 7             |
|   | <b>9000</b> | <b>Gewinn (vor Steuern)</b>                  | <b>EUR</b>       | <b>157.631</b> | <b>86.127</b> | <b>34.886</b> |
| <i>Rentabilität</i>                                       | <b>9007</b> | <b>Ordentliches Ergebnis</b>                 | <b>EUR/ha LF</b> | <b>387</b>     | <b>207</b>    | <b>-100</b>   |
|   | <b>9009</b> | <b>Ordentl. Ergebnis u. Personalaufwand</b>  | <b>EUR/ha LF</b> | <b>65.785</b>  | <b>35.138</b> | <b>2.844</b>  |
|   | 9051        | Unternehmergewinn (o E)                      | EUR/ha LF        | 174            | -16           | -448          |
|   | 9071        | Betriebseinkommen                            | EUR/ha LF        | 775            | 571           | 220           |
|   | 9101        | Gewinnrate (o E)                             | %                | 22,2           | 13,1          | -8,2          |
|   | 9120        | Gesamtkapitalrentabilität (o E)              | %                | 8,5            | 3,1           | -7,9          |
|   | 9141        | Nettorentabilität (o E)                      | %                | 181,7          | 92,9          | -28,6         |
| <i>Liquidität</i>   | 9221        | Cash flow I                                  | EUR/ha LF        | 505            | 418           | 522           |
| <i>Stabilität</i>   | <b>9223</b> | <b>Cash flow III</b>                         | <b>EUR/ha LF</b> | <b>166</b>     | <b>52</b>     | <b>-79</b>    |
|   | 9235        | Eigenkap.-verändrg. insges. III (bil.-anal.) | EUR/ha LF        | 77             | 13            | -207          |
|   | 9271        | Fremdkapitalanteil                           | %                | 45,1           | 56,1          | 68,7          |
|   | 9290        | Anlagendeckung                               | %                | 105,9          | 63,0          | 29,1          |
|   | 9292        | Fremdkapitaldeckung II                       | %                | 138,8          | 95,3          | 74,8          |

Tabelle 9.2: **Wirtschaftsergebnisse ökologischer Natürlicher Personen im Haupterwerb (Wirtschaftsjahr 2019/20), gegliedert nach Betriebsform / Betriebstyp (Abschnitt 3, Tabelle 3)**

|   |  | Anzahl                         | Ackerbau<br>11 | F-MI<br>7      | F-SO<br>15     | Verbund<br>10  |
|---|--|--------------------------------|----------------|----------------|----------------|----------------|
| <i>Strukturdaten</i>  | 1005 Standardoutput  | 1.000 EUR                      | 321,2          | 729,2          | 226,0          | 330,8          |
|   | <b>1030 landw. genutzte Fläche</b>   | <b>ha</b>                      | <b>419,9</b>   | <b>357,2</b>   | <b>365,0</b>   | <b>308,7</b>   |
|   | 1033 Netto-Pachtfläche Ende Wj.  | ha                             | 223,8          | 242,7          | 257,8          | 240,8          |
|   | 1056 durchschnittliche EMZ   | EMZ/ar                         | 30,8           | 26,3           | 24,6           | 31,2           |
| <i>Arbeitskräfte</i>  | <b>1114 Arbeitskräftebesatz</b>  | <b>AK/100ha LF</b>             | <b>0,97</b>    | <b>1,82</b>    | <b>0,99</b>    | <b>1,53</b>    |
|   | 1110 Arbeitskräfte insgesamt   | AK                             | 4,06           | 6,50           | 3,60           | 4,73           |
|   | 1120 nicht entlohnte Arbeitskräfte   | nAK                            | 1,32           | 1,39           | 1,38           | 1,49           |
| <i>Nutzflächen</i>  | 1150 Ackerfläche   | ha                             | 370,7          | 244,1          | 110,2          | 231,9          |
|   | 1160 Dauergrünland   | ha                             | 49,2           | 112,7          | 254,6          | 74,3           |
|   | 1034 Dauerkulturlfläche  | ha                             | 0,1            | 0,1            | 0,0            | 0,9            |
|   | 1180 Hauptfutterfläche   | ha                             | 84,4           | 236,9          | 297,9          | 138,1          |
| <i>Anbauflächen-<br/>verhältnis</i>                           | 1200 Getreide insgesamt (einschl. KM)  | % AF                           | 75,4           | 40,2           | 35,8           | 57,4           |
|   | 1211 darunter Weizen   | % AF                           | 11,9           | 7,7            | 2,7            | 6,2            |
|   | 1214 darunter Roggen   | % AF                           | 28,5           | 18,7           | 17,9           | 17,9           |
|   | 1215 darunter Gerste   | % AF                           | 7,4            | 2,8            | 1,3            | 7,4            |
|   | 1223 darunter Triticale  | % AF                           | 1,8            | 1,6            | 2,4            | 5,1            |
|   | 1231 Hülsenfrüchte   | % AF                           | 7,5            | 2,9            | 1,4            | 4,1            |
|   | 1235 Ölrüchte  | % AF                           | 1,5            | 1,6            | 2,2            | 0,4            |
|   | 1237 darunter Winterraps   | % AF                           | 0,0            | 0,0            | 0,0            | 0,0            |
|   | 1240 Kartoffeln  | % AF                           | 0,2            | 0,0            | 0,0            | 0,0            |
|   | 1250 Zuckerrüben   | % AF                           | 0,0            | 0,0            | 0,0            | 0,0            |
|   | 1260 alle anderen Marktfrüchte   | % AF                           | 3,7            | 1,3            | 0,0            | 6,9            |
|   | 1270 Ackerfutter als Hauptfutter   | % AF                           | 9,2            | 53,5           | 51,6           | 30,4           |
|   | 1271 darunter Silomais   | % AF                           | 0,9            | 20,6           | 2,6            | 2,1            |
|   | 1280 Flächenstilllegung  | % AF                           | 2,5            | 0,5            | 8,9            | 0,8            |
| <i>Viehbestand,<br/>Viehbesatz</i>                            | 1310 Raufutterfresser  | VE/100 ha LF                   | 4,2            | 79,4           | 51,3           | 32,5           |
|   | 1330 Rindvieh insgesamt  | VE/100 ha LF                   | 3,2            | 79,4           | 46,7           | 31,4           |
|   | 1335 Milchkühe   | Stück                          | 2              | 178            | 0              | 0              |
|   | 1336 Mutter- und Ammenkühe   | Stück                          | 3              | 0              | 98             | 33             |
|   | 1340 Schafe insgesamt  | VE/100 ha LF                   | 1,0            | 0,0            | 3,8            | 0,9            |
|   | 1341 Mutterschafe  | Stück                          | 35             | 0              | 103            | 16             |
|   | 1350 Schweine insgesamt  | VE/100 ha LF                   | 0,0            | 0,1            | 0,2            | 15,9           |
|   | 1351 Mastschweine und Läufer   | Stück                          | 0              | 3              | 2              | 158            |
|   | 1352 Zuchtsauen  | Stück                          | 0              | 0              | 0              | 2              |
|   | 1360 Geflügel insgesamt  | VE/100 ha LF                   | 0,0            | 0,0            | 0,0            | 0,5            |
|   | <b>1300 Viehbesatz insgesamt</b>   | <b>VE/100 ha LF</b>            | <b>4,2</b>     | <b>79,5</b>    | <b>51,5</b>    | <b>48,8</b>    |
|   | <i>Ernteerträge,<br/>Verkaufserlöse<br/>der pflanzlichen<br/>Erzeugnisse</i> | 1411 Ertrag Getreide (ohne KM) | dt/ha          | 25,6           | 31,3           | 23,5           |
| 1420 darunter Ertrag Weizen                                   |  | dt/ha                          | 33,4           | 41,7           | 18,6           | 30,4           |
| 1433 darunter Ertrag Roggen                                   |  | dt/ha                          | 25,9           | 28,8           | 29,6           | 26,9           |
| 1425 darunter Ertrag Gerste                                   |  | dt/ha                          | 31,5           | 22,6           | 14,7           | 31,6           |
| 1434 darunter Ertrag Triticale                                |  | dt/ha                          | 31,0           | 8,2            | 27,6           | 25,5           |
| 1466 Ertrag Winterraps  |  | dt/ha                          | 0,0            | 0,0            | 0,0            | 0,0            |
| 1472 Ertrag Kartoffeln  |  | dt/ha                          | 75,7           | 58,8           | 0,0            | 80,0           |
| 1473 Ertrag Zuckerrüben                                       |  | dt/ha                          | 0,0            | 0,0            | 0,0            | 0,0            |
| 1511 Verkaufserl. Getreide (ohne KM)                          |  | EUR/dt                         | 24,00          | 28,52          | 19,19          | 30,55          |
| 1520 Verkaufserlös Weizen                                     |  | EUR/dt                         | 33,58          | 27,37          | 27,17          | 45,01          |
| 1533 Verkaufserlös Roggen                                     |  | EUR/dt                         | 15,50          | 29,02          | 18,40          | 25,30          |
| 1525 Verkaufserlös Gerste                                     |  | EUR/dt                         | 22,58          | 0,00           | 22,41          | 27,23          |
| 1534 Verkaufserlös Triticale                                  |  | EUR/dt                         | 20,04          | 0,00           | 0,00           | 22,05          |
| 1566 Verkaufserlös Winterraps                                 |  | EUR/dt                         | 0,00           | 0,00           | 0,00           | 0,00           |
| 1572 Verkaufserlös Kartoffeln                                 |  | EUR/dt                         | 93,34          | 102,70         | 0,00           | 17,20          |
| 1573 Verkaufserlös Zuckerrüben                                |  | EUR/dt                         | 0,00           | 0,00           | 0,00           | 0,00           |
| <i>Tierleistungen,<br/>Verkaufserlöse der<br/>Viehhaltung</i> |  | 1601 geborene Kälber           | Stück/ Kuh     | 0,66           | 0,94           | 0,82           |
|   | 1631 Milchleistung   | kg / Kuh                       | 2.044          | 7.174          | 0              | 1.692          |
|   | 1612 aufgezogene Ferkel  | Stück/ Sau                     | 0,00           | 0,00           | 18,18          | 15,53          |
|   | 6631 Verkaufserlös Kuhmilch  | Ct/kg                          | 43,83          | 47,09          | 0,00           | 119,64         |
|   | 6643 Verkaufserl. Ferkel 10 bis 30 kg  | EUR/Stück                      | 0              | 0              | 0              | 0              |
| <i>Bilanzdaten,<br/>Schlussbilanz</i>                         | <b>2020 Anlagevermögen ohne Tiere insges.</b>                                | <b>EUR/ha LF</b>               | <b>2.962</b>   | <b>3.151</b>   | <b>1.616</b>   | <b>2.058</b>   |
|   | 2030 Imm. Vermögensgegenstände   | EUR/ha LF                      | 13             | 3              | 5              | 5              |
|   | 2100 Sachanlagen insgesamt   | EUR/ha LF                      | 2.948          | 3.112          | 1.519          | 1.885          |
|   | 2111 dar. Boden insg.  | EUR/ha LF                      | 1.673          | 1.618          | 708            | 773            |
|   | 2115 dar. baul. Anlagen, Gebäude   | EUR/ha LF                      | 292            | 489            | 314            | 318            |
|   | 2140 dar. techn. Anl., Maschinen   | EUR/ha LF                      | 805            | 858            | 439            | 770            |
|   | 2200 Finanzanlagen insg.   | EUR/ha LF                      | 1              | 36             | 91             | 168            |
|   | <b>2300 Tierversmögen insgesamt</b>  | <b>EUR/ha LF</b>               | <b>31</b>      | <b>531</b>     | <b>354</b>     | <b>247</b>     |
|   | 2320 dar. Rinder   | EUR/ha LF                      | 22             | 531            | 320            | 182            |
|   | 2330 dar. Schweine   | EUR/ha LF                      | 0              | 0              | 1              | 53             |
|   | <b>2400 Umlaufvermögen ohne Tiere</b>  | <b>EUR/ha LF</b>               | <b>738</b>     | <b>2.066</b>   | <b>560</b>     | <b>613</b>     |
|   | 2412 dar. Feldinventar   | EUR/ha LF                      | 268            | 62             | 82             | 223            |
|   | 2420 dar. Finanzumlaufvermögen   | EUR/ha LF                      | 443            | 1.968          | 441            | 342            |
|   | <b>2000 Summe Aktiva</b>   | <b>EUR/ha LF</b>               | <b>4.024</b>   | <b>5.753</b>   | <b>2.542</b>   | <b>2.945</b>   |
|   | <b>2001 Summe Aktiva</b>   | <b>EUR/AK</b>                  | <b>416.657</b> | <b>316.103</b> | <b>257.430</b> | <b>192.073</b> |
|   | 9041 Eigenkapital insg. (bil.-analyt.)                                       | EUR/ha LF                      | 1.017          | 2.801          | 1.352          | 1.240          |
|   | 9042 Fremdkapital insg. (bil.-analyt.)                                       | EUR/ha LF                      | 2.729          | 2.952          | 1.190          | 1.684          |
|   | 3500 Verbindlichkeiten insg.   | EUR/ha LF                      | 2.639          | 2.905          | 1.120          | 1.601          |
|   | 3510 dar. Verb. geg. Kreditinstituten  | EUR/ha LF                      | 1.792          | 2.279          | 912            | 1.297          |
|   | 3521 dar. Verb. aus Lief. u. Leist.  | EUR/ha LF                      | 78             | 375            | 84             | 81             |
|   | 3519 Tilgung   | EUR/ha LF                      | 275            | 280            | 155            | 262            |

|                                      |   | Anzahl                              | Ackerbau      | F-MI           | F-SO          | Verbund       |
|--------------------------------------|---|-------------------------------------|---------------|----------------|---------------|---------------|
|                                      |   |                                     | 11            | 7              | 15            | 10            |
| <i>Bilanzdaten, Veränderungen</i>    | 2500 Veränderung Aktiva insg.                             | EUR/ha LF                           | 296           | 374            | 82            | -24           |
|                                      | 8300 Bruttoinvestitionen insg.                            | EUR/ha LF                           | 327           | 409            | 128           | 183           |
|                                      | 8400 Nettoinvestitionen insg.                             | EUR/ha LF                           | 141           | 169            | -23           | -16           |
|                                      | 9230 Veränder. Eigenkapital (bil.-anal.)                  | EUR/ha LF                           | -187          | 192            | 91            | 218           |
|                                      | 9229 Veränd. Fremdkapital (bil.-anal.)                    | EUR/ha LF                           | 339           | 182            | -8            | -246          |
|                                      | 3850 Veränderung Verbindlichkeiten                        | EUR/ha LF                           | 349           | 186            | -7            | -238          |
|                                      | <b>4000 Betriebliche Erträge insg.</b>                    | <b>EUR/ha LF</b>                    | <b>1.231</b>  | <b>2.782</b>   | <b>1.035</b>  | <b>2.037</b>  |
| <i>Umsatzerlöse</i>                  | 4010 Umsatzerlöse insgesamt                               | EUR/ha LF                           | 695           | 2.199          | 404           | 1.423         |
|                                      | 4100 Umsatzerlöse Pflanzenproduktion                      | EUR/ha LF                           | 549           | 156            | 25            | 320           |
|                                      | 4112 dar. Getreide  | EUR/ha LF                           | 358           | 90             | 18            | 191           |
|                                      | 4120 dar. Hülsen-, Ölfrüchte, Faserpfl.                   | EUR/ha LF                           | 27            | 29             | 0             | 6             |
|                                      | 4150 dar. Feldgemüse                                      | EUR/ha LF                           | 97            | 0              | 0             | 53            |
|                                      | 4200 Umsatzerlöse Tierproduktion                          | EUR/ha LF                           | 13            | 1.859          | 281           | 946           |
|                                      | 4220 dar. Rinder  | EUR/ha LF                           | 5             | 147            | 209           | 173           |
|                                      | 4230 dar. Milch   | EUR/ha LF                           | 4             | 1.681          | 0             | 3             |
|                                      | 4240 dar. Schweine  | EUR/ha LF                           | 0             | 2              | 2             | 495           |
|                                      | 4260 dar. Geflügel/Eier                                   | EUR/ha LF                           | 0             | 0              | 0             | 253           |
|                                      | 4360 Nebenbetr., Dienstleistungen                         | EUR/ha LF                           | 129           | 178            | 96            | 137           |
|                                      | 4368 dar. Lohnarbeit u. Maschinenmiete                    | EUR/ha LF                           | 84            | 7              | 52            | 20            |
|                                      | <b>4400 Bestandsveränderungen</b>                         | <b>EUR/ha LF</b>                    | <b>-13</b>    | <b>-18</b>     | <b>-8</b>     | <b>38</b>     |
| <i>Sonstige betriebliche Erträge</i> | 4500 sonstige betriebliche Erträge                        | EUR/ha LF                           | 550           | 601            | 639           | 576           |
|                                      | 4510 dar. Zulagen u. Zuschüsse                            | EUR/ha LF                           | 510           | 561            | 523           | 540           |
|                                      | 4520 dar. aufwandsbez. Zahlungen                          | EUR/ha LF                           | 21            | 46             | 25            | 20            |
|                                      | 4530 dar. Zins- und Inv.-zusch.                           | EUR/ha LF                           | 1             | 3              | 15            | 3             |
|                                      | 4560 dar. Agrardieselerstattung                           | EUR/ha LF                           | 19            | 35             | 9             | 16            |
|                                      | 4660 dar. betriebsbez. Zahlungen                          | EUR/ha LF                           | 489           | 515            | 497           | 520           |
|                                      | 4655 dar. EU-Direktzahlungen                              | EUR/ha LF                           | 261           | 260            | 252           | 258           |
|                                      | 4680 dar. Ausgleichszulage                                | EUR/ha LF                           | 22            | 23             | 20            | 14            |
|                                      | 4690 dar. Präm. f. umweltger. Erz.                        | EUR/ha LF                           | 199           | 216            | 206           | 204           |
|                                      | 74 dar. Beihilfen für Notlagen                            | EUR/ha LF                           | 8             | 15             | 18            | 20            |
|                                      | 4700 dar. sonstige Betriebserträge                        | EUR/ha LF                           | 29            | 32             | 20            | 20            |
|                                      | 4900 dar. zeitraumfremde Erträge                          | EUR/ha LF                           | 10            | 8              | 96            | 16            |
|                                      | <b>5000 Betriebliche Aufwendungen</b>                     | <b>EUR/ha LF</b>                    | <b>1.049</b>  | <b>2.343</b>   | <b>755</b>    | <b>1.675</b>  |
| <i>Materialaufwand</i>               | 5100 Materialaufwand insgesamt                            | EUR/ha LF                           | 386           | 1.155          | 215           | 821           |
|                                      | 5110 darunter Pflanzenproduktion                          | EUR/ha LF                           | 107           | 110            | 26            | 61            |
|                                      | 5111 dar. Saat-/ Pflanzgut                                | EUR/ha LF                           | 60            | 71             | 12            | 34            |
|                                      | 5112 dar. Düngemittel                                     | EUR/ha LF                           | 24            | 17             | 5             | 8             |
|                                      | 5113 dar. Pflanzenschutz                                  | EUR/ha LF                           | 0             | 0              | 0             | 0             |
|                                      | 5210 darunter Tierproduktion                              | EUR/ha LF                           | 9             | 590            | 52            | 578           |
|                                      | 5211 dar. Tierzukaufe insg.                               | EUR/ha LF                           | 0             | 2              | 21            | 277           |
|                                      | 5280 dar. Futtermittelzukauf                              | EUR/ha LF                           | 7             | 392            | 6             | 264           |
|                                      | 5291 dar. Tierarzt, Besamung                              | EUR/ha LF                           | 1             | 63             | 10            | 6             |
|                                      | 5300 dar. sonst. Mat.-aufw. sonst. Betr.-zw.              | EUR/ha LF                           | 270           | 456            | 137           | 182           |
|                                      | 5351 dar. Heizmat., Strom, Wasser                         | EUR/ha LF                           | 18            | 68             | 13            | 16            |
|                                      | 5355 dar. Treib- und Schmierstoffe                        | EUR/ha LF                           | 76            | 185            | 47            | 72            |
|                                      | 5357 dar. Lohnarb. und Maschinenm.                        | EUR/ha LF                           | 162           | 189            | 59            | 49            |
|                                      | 5500 Personalaufwand insgesamt                            | EUR/ha LF                           | 209           | 407            | 184           | 179           |
|                                      | <i>Abschreibungen, sonstige betriebliche Aufwendungen</i> | 5600 Abschreibungen (AfA) insgesamt | EUR/ha LF     | 169            | 229           | 120           |
| 5700 sonst. betriebl. Aufwend. insg. |   | EUR/ha LF                           | 285           | 552            | 236           | 477           |
| 5710 dar. Unterhaltung insgesamt     |   | EUR/ha LF                           | 81            | 148            | 67            | 130           |
| 5730 dar. Betriebsversicherung       |   | EUR/ha LF                           | 33            | 63             | 39            | 44            |
| 5740 dar. sonstiger Betriebsaufwand  |   | EUR/ha LF                           | 171           | 318            | 129           | 294           |
| 5742 dar. Pachtaufw. für luf Flächen |   | EUR/ha LF                           | 119           | 111            | 71            | 126           |
| 5765 Pachtaufwand je ha Pachtfläche  |   | EUR/ha                              | 179           | 167            | 103           | 159           |
| 5770 darunter zeitraumfremde Aufw.   |   | EUR/ha LF                           | 1             | 22             | 2             | 9             |
| <i>Ergebnisse der GuV-Rechnung</i>   | <b>6000 Betriebsergebnis</b>                              | <b>EUR/ha LF</b>                    | <b>183</b>    | <b>439</b>     | <b>280</b>    | <b>362</b>    |
|                                      | 7000 Finanzergebnis                                       | EUR/ha LF                           | -52           | -63            | -21           | -33           |
|                                      | 7230 Zinsen und ähnliche Aufwend.                         | EUR/ha LF                           | 56            | 78             | 25            | 33            |
|                                      | <b>7500 Ergebnis vor Steuern EE</b>                       | <b>EUR/ha LF</b>                    | <b>131</b>    | <b>376</b>     | <b>258</b>    | <b>329</b>    |
|                                      | 7700 Betr. Steuern insg. (Steuerergebnis)                 | EUR/ha LF                           | 8             | 7              | 11            | 9             |
|                                      | <b>9000 Gewinn (vor Steuern)</b>                          | <b>EUR</b>                          | <b>51.559</b> | <b>131.890</b> | <b>90.498</b> | <b>98.561</b> |
| <i>Rentabilität</i>                  | <b>9007 Ordentliches Ergebnis</b>                         | <b>EUR/ha LF</b>                    | <b>111</b>    | <b>378</b>     | <b>154</b>    | <b>303</b>    |
|                                      | <b>9009 Ordentl. Ergebnis u. Personalaufwand</b>          | <b>EUR/AK</b>                       | <b>33.082</b> | <b>43.095</b>  | <b>34.265</b> | <b>31.428</b> |
|                                      | 9051 Unternehmergewinn (o E)                              | EUR/ha LF                           | -121          | 117            | -33           | 84            |
|                                      | 9071 Betriebseinkommen                                    | EUR/ha LF                           | 466           | 1.001          | 400           | 657           |
|                                      | 9101 Gewinnrate (o E)                                     | %                                   | 9,0           | 13,5           | 16,4          | 15,0          |
|                                      | 9120 Gesamtkapitalrentabilität (o E)                      | %                                   | 1,4           | 5,5            | 2,0           | 5,9           |
|                                      | 9141 Nettorentabilität (o E)                              | %                                   | 47,7          | 145,1          | 82,2          | 138,2         |
| <i>Liquidität</i>                    | 9221 Cash flow I  | EUR/ha LF                           | 295           | 619            | 385           | 470           |
|                                      | <b>9223 Cash flow III</b>                                 | <b>EUR/ha LF</b>                    | <b>-168</b>   | <b>192</b>     | <b>123</b>    | <b>139</b>    |
| <i>Stabilität</i>                    | 9235 Eigenkap.-verändrg. insges. III (bil.-anal.)         | EUR/ha LF                           | -199          | 201            | -3            | 202           |
|                                      | 9271 Fremdkapitalanteil                                   | %                                   | 67,8          | 51,3           | 46,8          | 57,2          |
|                                      | 9290 Anlagendeckung                                       | %                                   | 34,3          | 88,9           | 83,7          | 60,3          |
|                                      | 9292 Fremdkapitaldeckung II                               | %                                   | 61,6          | 118,9          | 123,7         | 107,4         |

Tabelle 9.3: **Wirtschaftsergebnisse ökologischer Juristischer Personen (Wirtschaftsjahr 2019/20), gegliedert nach Unternehmenserfolg (Abschnitt 3.3, Kennwert 9009)**

|  |                           |  |                     | M              |
|--|---------------------------|--|---------------------|----------------|
|  |                           |  |                     | 17             |
|  |                           |  | Anzahl              |                |
| <i>Strukturdaten</i>   | 1005                      | Standardoutput                           | 1.000 EUR           | 1.221,0        |
|  | <b>1030</b>               | <b>landw. genutzte Fläche</b>            | <b>ha</b>           | <b>1.263,4</b> |
|  | 1033                      | Netto-Pachtfläche Ende Wj.               | ha                  | 982,1          |
|  | 1056                      | durchschnittliche EMZ                    | EMZ/ar              | 24,4           |
| <i>Arbeitskräfte</i>   | <b>1114</b>               | <b>Arbeitskräftebesatz</b>               | <b>AK/100ha LF</b>  | <b>1,28</b>    |
|  | 1110                      | Arbeitskräfte insgesamt                  | AK                  | 16,22          |
| <i>Nutzflächen</i>   | 1150                      | Ackerfläche                              | ha                  | 735,1          |
|  | 1160                      | Dauergrünland                            | ha                  | 522,5          |
|  | 1034                      | Dauerkulturfläche                        | ha                  | 0,0            |
|  | 1180                      | Hauptfutterfläche                        | ha                  | 821,0          |
| <i>Anbauflächen-<br/>verhältnis</i>  | 1200                      | Getreide insgesamt (einschl. KM)         | % AF                | 48,2           |
|  | 1211                      | darunter Weizen                          | % AF                | 6,1            |
|  | 1214                      | darunter Roggen                          | % AF                | 27,5           |
|  | 1215                      | darunter Gerste                          | % AF                | 5,9            |
|  | 1223                      | darunter Triticale                       | % AF                | 2,0            |
|  | 1231                      | Hülsenfrüchte                            | % AF                | 7,2            |
|  | 1235                      | Ölfrüchte                                | % AF                | 1,3            |
|  | 1237                      | darunter Winterraps                      | % AF                | 0,0            |
|  | 1240                      | Kartoffeln                               | % AF                | 0,1            |
|  | 1250                      | Zuckerrüben                              | % AF                | 0,0            |
|  | 1260                      | alle anderen Marktfrüchte                | % AF                | 2,2            |
|  | 1270                      | Ackerfutter als Hauptfutter              | % AF                | 40,9           |
|  | 1271                      | darunter Silomais                        | % AF                | 8,9            |
| 1280   | Flächenstilllegung        | % AF                                     | 0,2                 |                |
| <i>Viehbestand,<br/>Viehbesatz</i>   | 1310                      | Raufutterfresser                         | VE/100 ha LF        | 39,4           |
|  | 1330                      | Rindvieh insgesamt                       | VE/100 ha LF        | 39,2           |
|  | 1335                      | Milchkühe                                | Stück               | 140            |
|  | 1336                      | Mutter- und Ammenkühe                    | Stück               | 170            |
|  | 1340                      | Schafe insgesamt                         | VE/100 ha LF        | 0,0            |
|  | 1341                      | Mutterschafe                             | Stück               | 0              |
|  | 1350                      | Schweine insgesamt                       | VE/100 ha LF        | 1,6            |
|  | 1351                      | Mastschweine und Läufer                  | Stück               | 56             |
|  | 1352                      | Zuchtsauen                               | Stück               | 3              |
|  | 1360                      | Geflügel insgesamt                       | VE/100 ha LF        | 0,0            |
|  | <b>1300</b>               | <b>Viehbesatz insgesamt</b>              | <b>VE/100 ha LF</b> | <b>41,0</b>    |
| <i>Ernteerträge,<br/>Verkaufserlöse<br/>der pflanzlichen<br/>Erzeugnisse</i> | 1411                      | Ertrag Getreide (ohne KM)                | dt/ha               | 20,6           |
|  | 1420                      | darunter Ertrag Weizen                   | dt/ha               | 26,0           |
|  | 1433                      | darunter Ertrag Roggen                   | dt/ha               | 20,3           |
|  | 1425                      | darunter Ertrag Gerste                   | dt/ha               | 22,2           |
|  | 1434                      | darunter Ertrag Triticale                | dt/ha               | 16,7           |
|  | 1466                      | Ertrag Winterraps                        | dt/ha               | 0,0            |
|  | 1472                      | Ertrag Kartoffeln                        | dt/ha               | 226,5          |
|  | 1473                      | Ertrag Zuckerrüben                       | dt/ha               | 0,0            |
|  | 1511                      | Verkaufserl. Getreide (ohne KM)          | EUR/dt              | 31,40          |
|  | 1520                      | Verkaufserlös Weizen                     | EUR/dt              | 46,31          |
|  | 1533                      | Verkaufserlös Roggen                     | EUR/dt              | 23,10          |
|  | 1525                      | Verkaufserlös Gerste                     | EUR/dt              | 26,64          |
|  | 1534                      | Verkaufserlös Triticale                  | EUR/dt              | 24,65          |
|  | 1566                      | Verkaufserlös Winterraps                 | EUR/dt              | 0,00           |
| 1572   | Verkaufserlös Kartoffeln  | EUR/dt                                   | 109,40              |                |
| 1573   | Verkaufserlös Zuckerrüben | EUR/dt                                   | 0,00                |                |
| <i>Tierleistungen,<br/>Verkaufserlöse der<br/>Viehhaltung</i>                | 1601                      | geborene Kälber                          | Stück/ Kuh          | 1,04           |
|  | 1631                      | Milchleistung                            | kg / Kuh            | 7.142          |
|  | 1612                      | aufgezogene Ferkel                       | Stück/ Sau          | 9,52           |
|  | 6631                      | Verkaufserlös Kuhmilch                   | Ct/kg               | 46,87          |
|  | 6643                      | Verkaufserl. Ferkel 10 bis 30 kg         | EUR/Stück           | 52             |
| <i>Bilanzdaten,<br/>Schlussbilanz</i>  | <b>2020</b>               | <b>Anlagevermögen ohne Tiere insges.</b> | <b>EUR/ha LF</b>    | <b>2.019</b>   |
|  | 2030                      | Imm. Vermögensgegenstände                | EUR/ha LF           | 4              |
|  | 2100                      | Sachanlagen insgesamt                    | EUR/ha LF           | 1.973          |
|  | 2111                      | dar. Boden insg.                         | EUR/ha LF           | 926            |
|  | 2115                      | dar. baul. Anlagen, Gebäude              | EUR/ha LF           | 455            |
|  | 2140                      | dar. techn. Anl., Maschinen              | EUR/ha LF           | 569            |
|  | 2200                      | Finanzanlagen insg.                      | EUR/ha LF           | 42             |
|  | <b>2300</b>               | <b>Tiervermögen insgesamt</b>            | <b>EUR/ha LF</b>    | <b>248</b>     |
|  | 2320                      | dar. Rinder                              | EUR/ha LF           | 238            |
|  | 2330                      | dar. Schweine                            | EUR/ha LF           | 8              |
|  | <b>2400</b>               | <b>Umlaufvermögen ohne Tiere</b>         | <b>EUR/ha LF</b>    | <b>614</b>     |
|  | 2412                      | dar. Feldinventar                        | EUR/ha LF           | 108            |
|  | 2420                      | dar. Finanzumlaufvermögen                | EUR/ha LF           | 369            |
|  | <b>2000</b>               | <b>Summe Aktiva</b>                      | <b>EUR/ha LF</b>    | <b>2.895</b>   |
|  | <b>2001</b>               | <b>Summe Aktiva</b>                      | <b>EUR/AK</b>       | <b>225.576</b> |
|  | 9041                      | Eigenkapital insg. (bil.-analyt.)        | EUR/ha LF           | 1.218          |
|  | 9042                      | Fremdkapital insg. (bil.-analyt.)        | EUR/ha LF           | 1.678          |
|  | 3500                      | Verbindlichkeiten insg.                  | EUR/ha LF           | 1.501          |
|  | 3510                      | dar. Verb. geg. Kreditinstituten         | EUR/ha LF           | 1.138          |
|  | 3521                      | dar. Verb. aus Lief. u. Leist.           | EUR/ha LF           | 138            |
| 3519   | Tilgung                   | EUR/ha LF                                | 156                 |                |

|                                      |   |   | <b>Anzahl</b>                  | <b>M</b>      |     |
|--------------------------------------|---|---|--------------------------------|---------------|-----|
|                                      |   |   |                                | <b>17</b>     |     |
| <i>Bilanzdaten, Veränderungen</i>    | 2500  | Veränderung Aktiva insg.                    | EUR/ha LF                      | -20           |     |
|                                      | 8300  | Bruttoinvestitionen insg.                   | EUR/ha LF                      | 151           |     |
|                                      | 8400  | Nettoinvestitionen insg.                    | EUR/ha LF                      | -10           |     |
|                                      | 9230  | Veränd. Eigenkapital (bil.-anal.)           | EUR/ha LF                      | -22           |     |
|                                      | 9229  | Veränd. Fremdkapital (bil.-anal.)           | EUR/ha LF                      | 3             |     |
|                                      | 3850  | Veränderung Verbindlichkeiten               | EUR/ha LF                      | -9            |     |
|                                      | <b>4000</b>   | <b>Betriebliche Erträge insg.</b>           | <b>EUR/ha LF</b>               | <b>1.425</b>  |     |
| <i>Umsatzerlöse</i>                  | 4010  | Umsatzerlöse insgesamt                      | EUR/ha LF                      | 835           |     |
|                                      | 4100  | Umsatzerlöse Pflanzenproduktion             | EUR/ha LF                      | 152           |     |
|                                      | 4112  | dar. Getreide                               | EUR/ha LF                      | 82            |     |
|                                      | 4120  | dar. Hülsen-, Ölfrüchte, Faserpfl.          | EUR/ha LF                      | 6             |     |
|                                      | 4150  | dar. Feldgemüse                             | EUR/ha LF                      | 35            |     |
|                                      | 4200  | Umsatzerlöse Tierproduktion                 | EUR/ha LF                      | 591           |     |
|                                      | 4220  | dar. Rinder                                 | EUR/ha LF                      | 157           |     |
|                                      | 4230  | dar. Milch                                  | EUR/ha LF                      | 367           |     |
|                                      | 4240  | dar. Schweine                               | EUR/ha LF                      | 53            |     |
|                                      | 4260  | dar. Geflügel/Eier                          | EUR/ha LF                      | 7             |     |
|                                      | 4360  | Nebenbetr., Dienstleistungen                | EUR/ha LF                      | 91            |     |
|                                      | 4368  | dar. Lohnarbeit u. Maschinenmiete           | EUR/ha LF                      | 13            |     |
|                                      | <b>4400</b>   | <b>Bestandsveränderungen</b>                | <b>EUR/ha LF</b>               | <b>-32</b>    |     |
| <i>Sonstige betriebliche Erträge</i> | 4500  | sonstige betriebliche Erträge               | EUR/ha LF                      | 620           |     |
|                                      | 4510  | dar. Zulagen u. Zuschüsse                   | EUR/ha LF                      | 564           |     |
|                                      | 4520  | dar. aufwandsbez. Zahlungen                 | EUR/ha LF                      | 42            |     |
|                                      | 4530  | dar. Zins- und Inv.-zusch.                  | EUR/ha LF                      | 22            |     |
|                                      | 4560  | dar. Agrardieselerstattung                  | EUR/ha LF                      | 16            |     |
|                                      | 4660  | dar. betriebsbez. Zahlungen                 | EUR/ha LF                      | 519           |     |
|                                      | 4655  | dar. EU-Direktzahlungen                     | EUR/ha LF                      | 261           |     |
|                                      | 4680  | dar. Ausgleichszulage                       | EUR/ha LF                      | 24            |     |
|                                      | 4690  | dar. Präm. f. umweltger. Erz.               | EUR/ha LF                      | 233           |     |
|                                      | 74  | dar. Beihilfen für Notlagen                 | EUR/ha LF                      | 1             |     |
|                                      | 4700  | dar. sonstige Betriebserträge               | EUR/ha LF                      | 39            |     |
|                                      | 4900  | dar. zeitraumfremde Erträge                 | EUR/ha LF                      | 17            |     |
|                                      | <b>5000</b>   | <b>Betriebliche Aufwendungen</b>            | <b>EUR/ha LF</b>               | <b>1.386</b>  |     |
| <i>Materialaufwand</i>               | 5100  | Materialaufwand insgesamt                   | EUR/ha LF                      | 501           |     |
|                                      | 5110  | darunter Pflanzenproduktion                 | EUR/ha LF                      | 66            |     |
|                                      | 5111  | dar. Saat-/ Pflanzgut                       | EUR/ha LF                      | 39            |     |
|                                      | 5112  | dar. Düngemittel                            | EUR/ha LF                      | 6             |     |
|                                      | 5113  | dar. Pflanzenschutz                         | EUR/ha LF                      | 0             |     |
|                                      | 5210  | darunter Tierproduktion                     | EUR/ha LF                      | 238           |     |
|                                      | 5211  | dar. Tierzukaufe insg.                      | EUR/ha LF                      | 29            |     |
|                                      | 5280  | dar. Futtermittelzukauf                     | EUR/ha LF                      | 152           |     |
|                                      | 5291  | dar. Tierarzt, Besamung                     | EUR/ha LF                      | 24            |     |
|                                      | 5300  | dar. sonst. Mat.-aufw. sonst. Betr.-zw.     | EUR/ha LF                      | 198           |     |
|                                      | 5351  | dar. Heizmat., Strom, Wasser                | EUR/ha LF                      | 34            |     |
|                                      | 5355  | dar. Treib- und Schmierstoffe               | EUR/ha LF                      | 81            |     |
|                                      | 5357  | dar. Lohnarb. und Maschinenm.               | EUR/ha LF                      | 61            |     |
|                                      |   | 5500  | Personalaufwand insgesamt      | EUR/ha LF     | 404 |
|                                      | <i>Abschreibungen, sonstige betriebliche Aufwendungen</i> | 5600  | Abschreibungen (AfA) insgesamt | EUR/ha LF     | 149 |
| 5700                                 |   | sonst. betriebl. Aufwend. insg.             | EUR/ha LF                      | 332           |     |
| 5710                                 |   | dar. Unterhaltung insgesamt                 | EUR/ha LF                      | 97            |     |
| 5730                                 |   | dar. Betriebsversicherung                   | EUR/ha LF                      | 34            |     |
| 5740                                 |   | dar. sonstiger Betriebsaufwand              | EUR/ha LF                      | 191           |     |
| 5742                                 |   | dar. Pachtaufw. für luf Flächen             | EUR/ha LF                      | 93            |     |
| 5765                                 |   | Pachtaufwand je ha Pachtfläche              | EUR/ha                         | 117           |     |
|                                      | 5770  | darunter zeitraumfremde Aufw.               | EUR/ha LF                      | 9             |     |
| <i>Ergebnisse der GuV-Rechnung</i>   | <b>6000</b>   | <b>Betriebsergebnis</b>                     | <b>EUR/ha LF</b>               | <b>39</b>     |     |
|                                      | 7000  | Finanzergebnis                              | EUR/ha LF                      | -37           |     |
|                                      | 7230  | Zinsen und ähnliche Aufwend.                | EUR/ha LF                      | 35            |     |
|                                      | <b>7500</b>   | <b>Ergebnis vor Steuern EE</b>              | <b>EUR/ha LF</b>               | <b>3</b>      |     |
|                                      | 7700  | Betr. Steuern insg. (Steuerergebnis)        | EUR/ha LF                      | 20            |     |
|                                      | <b>9000</b>   | <b>Gewinn (vor Steuern)</b>                 | <b>EUR</b>                     | <b>-9.345</b> |     |
| <i>Rentabilität</i>                  | <b>9007</b>   | <b>Ordentliches Ergebnis je ha LF</b>       | <b>EUR/ha LF</b>               | <b>-13</b>    |     |
|                                      | <b>9009</b>   | <b>Ordentl. Ergebnis u. Personalaufwand</b> | <b>EUR/AK</b>                  | <b>30.466</b> |     |
|                                      | 9051  | Unternehmergewinn (o E)                     | EUR/ha LF                      | -55           |     |
|                                      | 9071  | Betriebseinkommen                           | EUR/ha LF                      | 520           |     |
|                                      | 9101  | Gewinnrate (o E)                            | %                              | -1,0          |     |
|                                      | 9120  | Gesamtkapitalrentabilität (o E)             | %                              | 0,7           |     |
|                                      | 9141  | Nettorentabilität (o E)                     | %                              | -31,6         |     |
| <i>Liquidität, Stabilität</i>        | 9221  | Cash flow I                                 | EUR/ha LF                      | 197           |     |
|                                      | <b>9223</b>   | <b>Cash flow III</b>                        | <b>EUR/ha LF</b>               | <b>42</b>     |     |
|                                      | 9231  | langfristige Kapitaldienstgrenze            | EUR/ha LF                      | 9             |     |
|                                      | 9233  | kurzfristige Kapitaldienstgrenze            | EUR/ha LF                      | 158           |     |
|                                      | 9243  | Ausschöpf. der kurzfr. KDG                  | %                              | 120,7         |     |
|                                      | 9237  | Bereinigte Eigenkapitalveränderung          | EUR/ha LF                      | -26           |     |
|                                      | 9271  | Fremdkapitalanteil                          | %                              | 58,0          |     |
|                                      | 9290  | Anlagendeckung                              | %                              | 60,3          |     |
|                                      | 9292  | Fremdkapitaldeckung II                      | %                              | 89,1          |     |

Tabelle 9.4: **Wirtschaftsergebnisse ökologischer Juristischer Personen (Wirtschaftsjahr 2019/20), gegliedert nach Betriebstyp (Abschnitt 3, Tabelle 3)**

|   |  | Anzahl                         | F-MI<br>7      | F-SO<br>5      |      |
|---|--|--------------------------------|----------------|----------------|------|
| <i>Strukturdaten</i>  | 1005 Standardoutput  | 1.000 EUR                      | 1.891,7        | 531,6          |      |
|   | <b>1030 landw. genutzte Fläche</b>   | <b>ha</b>                      | <b>1.617,1</b> | <b>900,7</b>   |      |
|   | 1033 Netto-Pachtfläche Ende Wj.  | ha                             | 1.301,8        | 774,0          |      |
|   | 1056 durchschnittliche EMZ   | EMZ/ar                         | 23,2           | 22,6           |      |
| <i>Arbeitskräfte</i>  | <b>1114 Arbeitskräftebesatz</b>  | <b>AK/100ha LF</b>             | <b>1,47</b>    | <b>0,82</b>    |      |
|   | 1110 Arbeitskräfte insgesamt   | AK                             | 23,79          | 7,40           |      |
| <i>Nutzflächen</i>  | 1150 Ackerfläche   | ha                             | 988,3          | 204,4          |      |
|   | 1160 Dauergrünland   | ha                             | 617,5          | 694,5          |      |
|   | 1034 Dauerkulturlfläche  | ha                             | 0,0            | 0,0            |      |
|   | 1180 Hauptfutterfläche   | ha                             | 1.033,4        | 817,7          |      |
| <i>Anbauflächen-<br/>verhältnis</i>                           | 1200 Getreide insgesamt (einschl. KM)  | % AF                           | 45,6           | 39,3           |      |
|   | 1211 darunter Weizen   | % AF                           | 3,9            | 2,9            |      |
|   | 1214 darunter Roggen   | % AF                           | 27,5           | 26,1           |      |
|   | 1215 darunter Gerste   | % AF                           | 6,5            | 1,8            |      |
|   | 1223 darunter Triticale  | % AF                           | 2,5            | 1,6            |      |
|   | 1231 Hülsenfrüchte   | % AF                           | 6,1            | 0,0            |      |
|   | 1235 Ölfrüchte   | % AF                           | 2,1            | 0,4            |      |
|   | 1237 darunter Winterraps   | % AF                           | 0,0            | 0,0            |      |
|   | 1240 Kartoffeln  | % AF                           | 0,0            | 0,0            |      |
|   | 1250 Zuckerrüben   | % AF                           | 0,0            | 0,0            |      |
|   | 1260 alle anderen Marktfrüchte   | % AF                           | 3,2            | 0,0            |      |
|   | 1270 Ackerfutter als Hauptfutter   | % AF                           | 43,0           | 60,2           |      |
|   | 1271 darunter Silomais   | % AF                           | 11,9           | 8,2            |      |
|   | 1280 Flächenstilllegung  | % AF                           | 0,2            | 0,1            |      |
| <i>Viehbestand,<br/>Viehbesatz</i>                            | 1310 Raufutterfresser  | VE/100 ha LF                   | 42,2           | 54,2           |      |
|   | 1330 Rindvieh insgesamt  | VE/100 ha LF                   | 42,2           | 54,2           |      |
|   | 1335 Milchkühe   | Stück                          | 318            | 0              |      |
|   | 1336 Mutter- und Ammenkühe   | Stück                          | 105            | 331            |      |
|   | 1340 Schafe insgesamt  | VE/100 ha LF                   | 0,0            | 0,0            |      |
|   | 1341 Mutterschafe  | Stück                          | 0              | 0              |      |
|   | 1350 Schweine insgesamt  | VE/100 ha LF                   | 0,7            | 0,9            |      |
|   | 1351 Mastschweine und Läufer   | Stück                          | 21             | 40             |      |
|   | 1352 Zuchtsauen  | Stück                          | 0              | 0              |      |
|   | 1360 Geflügel insgesamt  | VE/100 ha LF                   | 0,0            | 0,0            |      |
|   | <b>1300 Viehbesatz insgesamt</b>   | <b>VE/100 ha LF</b>            | <b>42,9</b>    | <b>55,0</b>    |      |
|   | <i>Ernteerträge,<br/>Verkaufserlöse<br/>der pflanzlichen<br/>Erzeugnisse</i> | 1411 Ertrag Getreide (ohne KM) | dt/ha          | 20,4           | 15,3 |
|   |  | 1420 darunter Ertrag Weizen    | dt/ha          | 25,0           | 11,6 |
| 1433 darunter Ertrag Roggen                                   |  | dt/ha                          | 21,4           | 16,7           |      |
| 1425 darunter Ertrag Gerste                                   |  | dt/ha                          | 20,8           | 10,8           |      |
| 1434 darunter Ertrag Triticale                                |  | dt/ha                          | 19,4           | 9,8            |      |
| 1466 Ertrag Winterraps  |  | dt/ha                          | 0,0            | 0,0            |      |
| 1472 Ertrag Kartoffeln  |  | dt/ha                          | 0,0            | 0,0            |      |
| 1473 Ertrag Zuckerrüben                                       |  | dt/ha                          | 0,0            | 0,0            |      |
| 1511 Verkaufserl. Getreide (ohne KM)                          |  | EUR/dt                         | 24,98          | 22,69          |      |
| 1520 Verkaufserlös Weizen                                     |  | EUR/dt                         | 29,23          | 38,88          |      |
| 1533 Verkaufserlös Roggen                                     |  | EUR/dt                         | 20,87          | 22,50          |      |
| 1525 Verkaufserlös Gerste                                     |  | EUR/dt                         | 25,43          | 0,00           |      |
| 1534 Verkaufserlös Triticale                                  |  | EUR/dt                         | 25,27          | 18,70          |      |
| 1566 Verkaufserlös Winterraps                                 |  | EUR/dt                         | 0,00           | 0,00           |      |
| 1572 Verkaufserlös Kartoffeln                                 |  | EUR/dt                         | 0,00           | 0,00           |      |
| 1573 Verkaufserlös Zuckerrüben                                |  | EUR/dt                         | 0,00           | 0,00           |      |
| <i>Tierleistungen,<br/>Verkaufserlöse der<br/>Viehhaltung</i> |  | 1601 geborene Kälber           | Stück/ Kuh     | 1,08           | 0,97 |
|   | 1631 Milchleistung   | kg / Kuh                       | 7.180          | 0              |      |
|   | 1612 aufgezogene Ferkel  | Stück/ Sau                     | 0,00           | 0,00           |      |
|   | 6631 Verkaufserlös Kuhmilch  | Ct/kg                          | 46,87          | 0,00           |      |
|   | 6643 Verkaufserl. Ferkel 10 bis 30 kg  | EUR/Stück                      | 0              | 0              |      |
| <i>Bilanzdaten,<br/>Schlussbilanz</i>                         | <b>2020 Anlagevermögen ohne Tiere insges.</b>                                | <b>EUR/ha LF</b>               | <b>2.181</b>   | <b>1.028</b>   |      |
|   | 2030 Imm. Vermögensgegenstände   | EUR/ha LF                      | 3              | 2              |      |
|   | 2100 Sachanlagen insgesamt   | EUR/ha LF                      | 2.112          | 1.026          |      |
|   | 2111 dar. Boden insg.  | EUR/ha LF                      | 800            | 552            |      |
|   | 2115 dar. baul. Anlagen, Gebäude   | EUR/ha LF                      | 665            | 170            |      |
|   | 2140 dar. techn. Anl., Maschinen   | EUR/ha LF                      | 626            | 304            |      |
|   | 2200 Finanzanlagen insg.   | EUR/ha LF                      | 66             | 1              |      |
|   | <b>2300 Tiervermögen insgesamt</b>   | <b>EUR/ha LF</b>               | <b>247</b>     | <b>371</b>     |      |
|   | 2320 dar. Rinder   | EUR/ha LF                      | 246            | 350            |      |
|   | 2330 dar. Schweine   | EUR/ha LF                      | 1              | 21             |      |
|   | <b>2400 Umlaufvermögen ohne Tiere</b>  | <b>EUR/ha LF</b>               | <b>574</b>     | <b>575</b>     |      |
|   | 2412 dar. Feldinventar   | EUR/ha LF                      | 87             | 12             |      |
|   | 2420 dar. Finanzumlaufvermögen   | EUR/ha LF                      | 325            | 476            |      |
|   | <b>2000 Summe Aktiva</b>   | <b>EUR/ha LF</b>               | <b>3.020</b>   | <b>1.975</b>   |      |
|   | <b>2001 Summe Aktiva</b>   | <b>EUR/AK</b>                  | <b>205.260</b> | <b>240.389</b> |      |
|   | 9041 Eigenkapital insg. (bil.-analyt.)                                       | EUR/ha LF                      | 1.164          | 1.123          |      |
|   | 9042 Fremdkapital insg. (bil.-analyt.)                                       | EUR/ha LF                      | 1.856          | 852            |      |
|   | 3500 Verbindlichkeiten insg.   | EUR/ha LF                      | 1.636          | 790            |      |
|   | 3510 dar. Verb. geg. Kreditinstituten  | EUR/ha LF                      | 1.279          | 435            |      |
|   | 3521 dar. Verb. aus Lief. u. Leist.  | EUR/ha LF                      | 113            | 229            |      |
|   | 3519 Tilgung   | EUR/ha LF                      | 187            | 65             |      |



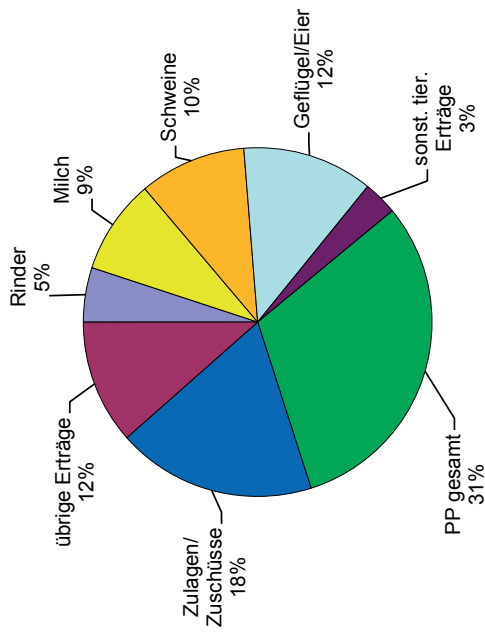
|   |  |   |                  | F-MI          | F-SO       |
|---|--|---|------------------|---------------|------------|
|   |  | Anzahl                                  |                  | 7             | 5          |
| <i>Bilanzdaten, Veränderungen</i>                         | 2500   | Veränderung Aktiva insg.                | EUR/ha LF        | -89           | 128        |
|   | 8300   | Bruttoinvestitionen insg.               | EUR/ha LF        | 140           | 141        |
|   | 8400   | Nettoinvestitionen insg.                | EUR/ha LF        | -47           | 69         |
|   | 9230   | Veränder. Eigenkapital (bil.-anal.)     | EUR/ha LF        | -83           | 88         |
|   | 9229   | Veränd. Fremdkapital (bil.-anal.)       | EUR/ha LF        | -6            | 40         |
|   | 3850   | Veränderung Verbindlichkeiten           | EUR/ha LF        | -26           | 62         |
|   | <b>4000 Betriebliche Erträge insg.</b>           | <b>EUR/ha LF</b>                        | <b>1.565</b>     | <b>1.053</b>  |            |
| <i>Umsatzerlöse</i>                                       | 4010   | Umsatzerlöse insgesamt                  | EUR/ha LF        | 1.010         | 398        |
|   | 4100   | Umsatzerlöse Pflanzenproduktion         | EUR/ha LF        | 45            | 25         |
|   | 4112   | dar. Getreide                           | EUR/ha LF        | 37            | 20         |
|   | 4120   | dar. Hülsen-, Ölfrüchte, Faserpfl.      | EUR/ha LF        | 6             | 0          |
|   | 4150   | dar. Feldgemüse                         | EUR/ha LF        | 0             | 0          |
|   | 4200   | Umsatzerlöse Tierproduktion             | EUR/ha LF        | 827           | 352        |
|   | 4220   | dar. Rinder                             | EUR/ha LF        | 143           | 303        |
|   | 4230   | dar. Milch                              | EUR/ha LF        | 651           | 0          |
|   | 4240   | dar. Schweine                           | EUR/ha LF        | 32            | 49         |
|   | 4260   | dar. Geflügel/Eier                      | EUR/ha LF        | 0             | 0          |
|   | 4360   | Nebenbetr., Dienstleistungen            | EUR/ha LF        | 137           | 21         |
| 4368  | dar. Lohnarbeit u. Maschinenmiete                | EUR/ha LF                               | 12               | 10            |            |
|   | <b>4400 Bestandsveränderungen</b>                | <b>EUR/ha LF</b>                        | <b>-50</b>       | <b>10</b>     |            |
| <i>Sonstige betriebliche Erträge</i>                      | 4500   | sonstige betriebliche Erträge           | EUR/ha LF        | 601           | 645        |
|   | 4510   | dar. Zulagen u. Zuschüsse               | EUR/ha LF        | 545           | 603        |
|   | 4520   | dar. aufwandsbez. Zahlungen             | EUR/ha LF        | 42            | 14         |
|   | 4530   | dar. Zins- und Inv.-zusch.              | EUR/ha LF        | 21            | 0          |
|   | 4560   | dar. Agrardieselerstattung              | EUR/ha LF        | 18            | 10         |
|   | 4660   | dar. betriebsbez. Zahlungen             | EUR/ha LF        | 503           | 588        |
|   | 4655   | dar. EU-Direktzahlungen                 | EUR/ha LF        | 260           | 264        |
|   | 4680   | dar. Ausgleichszulage                   | EUR/ha LF        | 25            | 25         |
|   | 4690   | dar. Präm. f. umweltger. Erz.           | EUR/ha LF        | 216           | 299        |
|   | 74   | dar. Beihilfen für Notlagen             | EUR/ha LF        | 2             | 0          |
|   | 4700   | dar. sonstige Betriebserträge           | EUR/ha LF        | 42            | 27         |
|   | 4900   | dar. zeitraumfremde Erträge             | EUR/ha LF        | 14            | 15         |
|   | <b>5000 Betriebliche Aufwendungen</b>            | <b>EUR/ha LF</b>                        | <b>1.572</b>     | <b>916</b>    |            |
| <i>Materialaufwand</i>                                    | 5100   | Materialaufwand insgesamt               | EUR/ha LF        | 576           | 304        |
|   | 5110   | darunter Pflanzenproduktion             | EUR/ha LF        | 76            | 45         |
|   | 5111   | dar. Saat-/ Pflanzgut                   | EUR/ha LF        | 48            | 13         |
|   | 5112   | dar. Düngemittel                        | EUR/ha LF        | 7             | 6          |
|   | 5113   | dar. Pflanzenschutz                     | EUR/ha LF        | 0             | 0          |
|   | 5210   | darunter Tierproduktion                 | EUR/ha LF        | 288           | 115        |
|   | 5211   | dar. Tierzukäufe insg.                  | EUR/ha LF        | 19            | 42         |
|   | 5280   | dar. Futtermittelzukauf                 | EUR/ha LF        | 193           | 46         |
|   | 5291   | dar. Tierarzt, Besamung                 | EUR/ha LF        | 36            | 9          |
|   | 5300   | dar. sonst. Mat.-aufw. sonst. Betr.-zw. | EUR/ha LF        | 213           | 144        |
|   | 5351   | dar. Heizmat., Strom, Wasser            | EUR/ha LF        | 48            | 2          |
|   | 5355   | dar. Treib- und Schmierstoffe           | EUR/ha LF        | 95            | 47         |
|   | 5357   | dar. Lohnarb. und Maschinenm.           | EUR/ha LF        | 33            | 110        |
|   |  | <b>5500 Personalaufwand insgesamt</b>   | <b>EUR/ha LF</b> | <b>474</b>    | <b>258</b> |
| <i>Abschreibungen, sonstige betriebliche Aufwendungen</i> | 5600   | Abschreibungen (AfA) insgesamt          | EUR/ha LF        | 177           | 71         |
|   | 5700   | sonst. betriebl. Aufwend. insg.         | EUR/ha LF        | 345           | 283        |
|   | 5710   | dar. Unterhaltung insgesamt             | EUR/ha LF        | 112           | 60         |
|   | 5730   | dar. Betriebsversicherung               | EUR/ha LF        | 38            | 25         |
|   | 5740   | dar. sonstiger Betriebsaufwand          | EUR/ha LF        | 183           | 193        |
|   | 5742   | dar. Pachtaufw. für luf Flächen         | EUR/ha LF        | 84            | 121        |
|   | 5765   | Pachtaufwand je ha Pachtfläche          | EUR/ha           | 104           | 141        |
|   | 5770   | darunter zeitraumfremde Aufw.           | EUR/ha LF        | 11            | 5          |
| <i>Ergebnisse der GuV-Rechnung</i>                        | <b>6000 Betriebsergebnis</b>                     | <b>EUR/ha LF</b>                        | <b>-8</b>        | <b>137</b>    |            |
|   | 7000   | Finanzergebnis                          | EUR/ha LF        | -46           | -19        |
|   | 7230   | Zinsen und ähnliche Aufwend.            | EUR/ha LF        | 40            | 19         |
|   | <b>7500 Ergebnis vor Steuern EE</b>              | <b>EUR/ha LF</b>                        | <b>-53</b>       | <b>119</b>    |            |
|   | 7700   | Betr. Steuern insg. (Steuerergebnis)    | EUR/ha LF        | 26            | 20         |
|   | <b>9000 Gewinn (vor Steuern)</b>                 | <b>EUR</b>                              | <b>-105.223</b>  | <b>98.454</b> |            |
| <i>Rentabilität</i>                                       | <b>9007 Ordentliches Ergebnis je ha LF</b>       | <b>EUR/ha LF</b>                        | <b>-62</b>       | <b>100</b>    |            |
|   | <b>9009 Ordentl. Ergebnis u. Personalaufwand</b> | <b>EUR/AK</b>                           | <b>28.034</b>    | <b>43.550</b> |            |
|   | 9051   | Unternehmergewinn (o E)                 | EUR/ha LF        | -95           | 57         |
|   | 9071   | Betriebseinkommen                       | EUR/ha LF        | 543           | 501        |
|   | 9101   | Gewinnrate (o E)                        | %                | -4,1          | 9,6        |
|   | 9120   | Gesamtkapitalrentabilität (o E)         | %                | -0,8          | 6,0        |
|   | 9141   | Nettorentabilität (o E)                 | %                | -185,6        | 230,4      |
|   | <i>Liquidität, Stabilität</i>                    | 9221                                    | Cash flow I      | EUR/ha LF     | 191        |
| <b>9223 Cash flow III</b>                                 |  | <b>EUR/ha LF</b>                        | <b>4</b>         | <b>64</b>     |            |
| 9231  |  | langfristige Kapitaldienstgrenze        | EUR/ha LF        | -43           | 108        |
| 9233  |  | kurzfristige Kapitaldienstgrenze        | EUR/ha LF        | 133           | 179        |
| 9243  |  | Ausschöpf. der kurzfr. KDG              | %                | 170,3         | 46,9       |
| 9237  |  | Bereinigte Eigenkapitalveränderung      | EUR/ha LF        | -83           | 89         |
| 9271  |  | Fremdkapitalanteil                      | %                | 61,5          | 43,1       |
| 9290  |  | Anlagendeckung                          | %                | 53,4          | 109,2      |
| 9292  |  | Fremdkapitaldeckung II                  | %                | 82,7          | 147,1      |



## **III ANHANG**

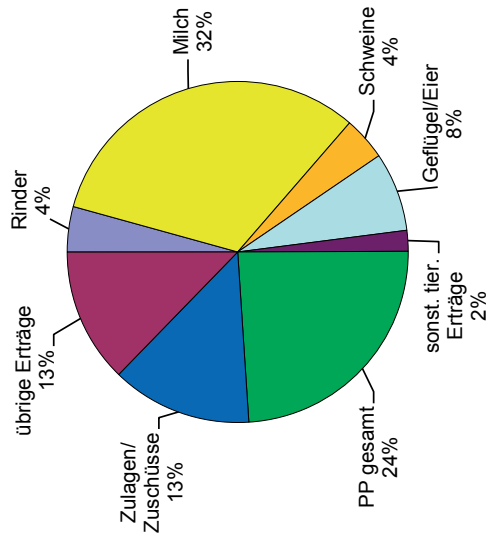
**Abbildung 1: Ertragsstruktur landwirtschaftlicher Unternehmen nach Rechtsformen im Wirtschaftsjahr 2019/20**

**Einzelunternehmen (HE)**



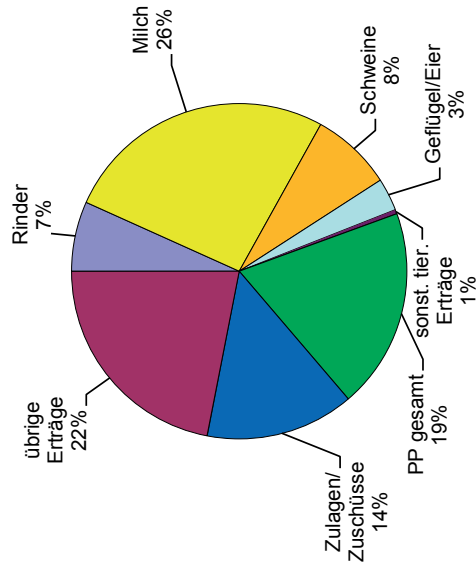
Betriebliche Erträge gesamt  
1.997 €/ha

**Personengesellschaften (HE)**



Betriebliche Erträge gesamt  
2.742 €/ha

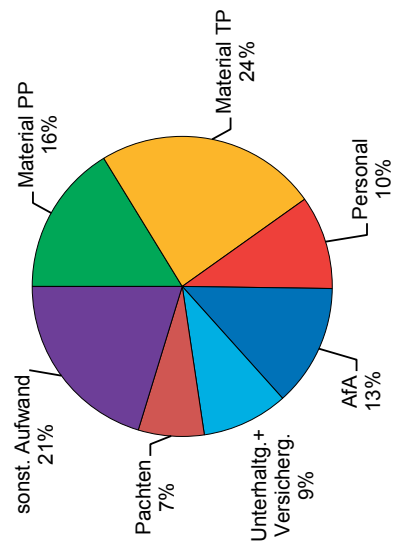
**Juristische Personen**



Betriebliche Erträge gesamt  
2.485 €/ha

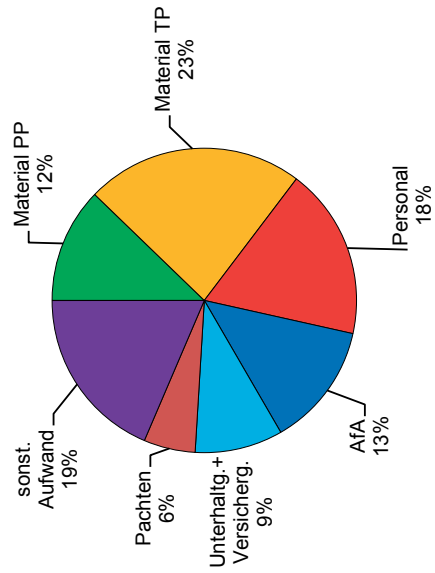
**Abbildung 2: Aufwandsstruktur landwirtschaftlicher Unternehmen nach Rechtsformen im Wirtschaftsjahr 2019/20**

**Einzelunternehmen (HE)**



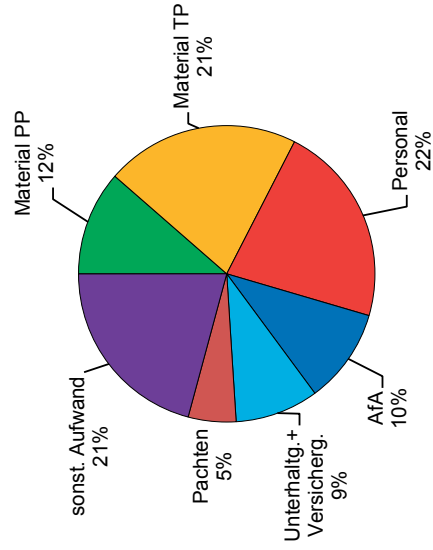
Betriebliche Aufwendungen gesamt  
1.736 €/ha

**Personengesellschaften (HE)**



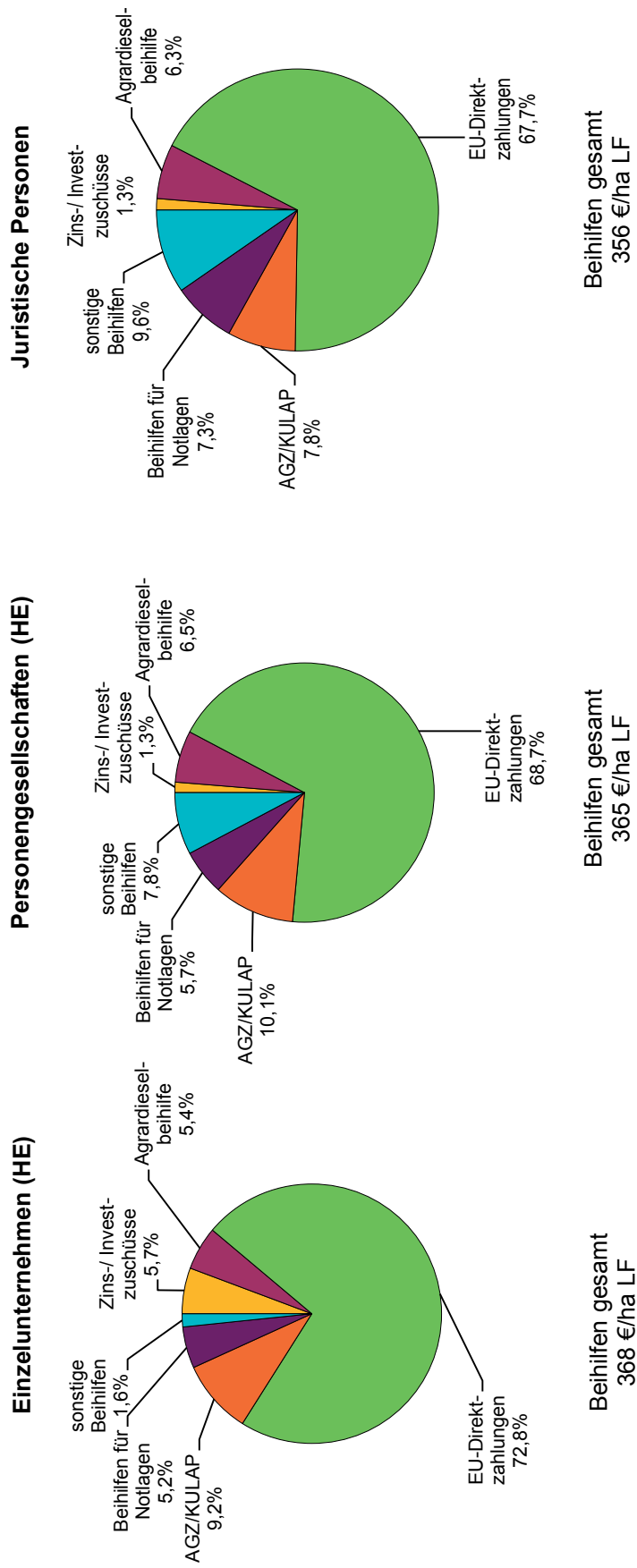
Betriebliche Aufwendungen gesamt  
2.488 €/ha

**Juristische Personen**

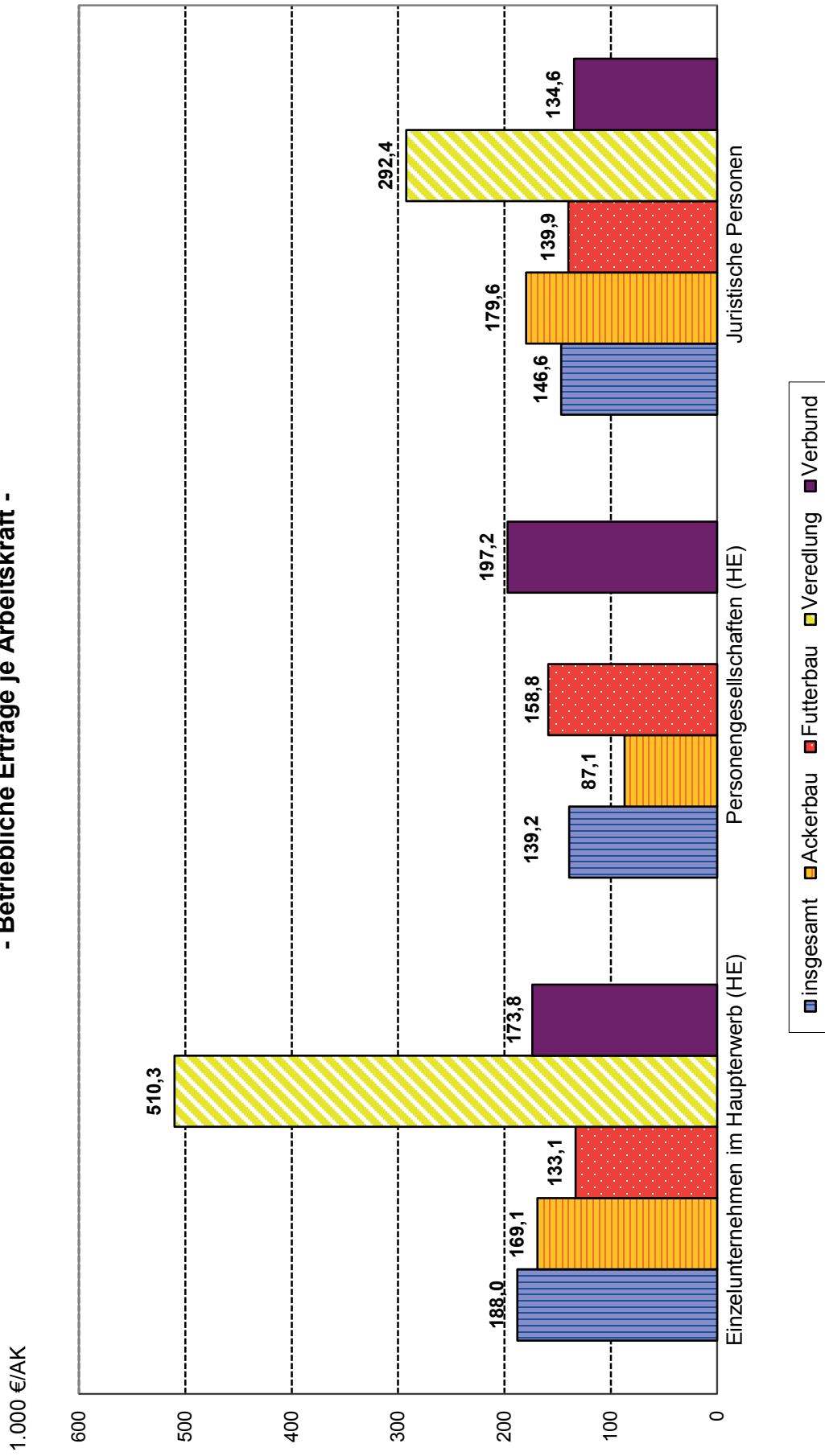


Betriebliche Aufwendungen gesamt  
2.418 €/ha

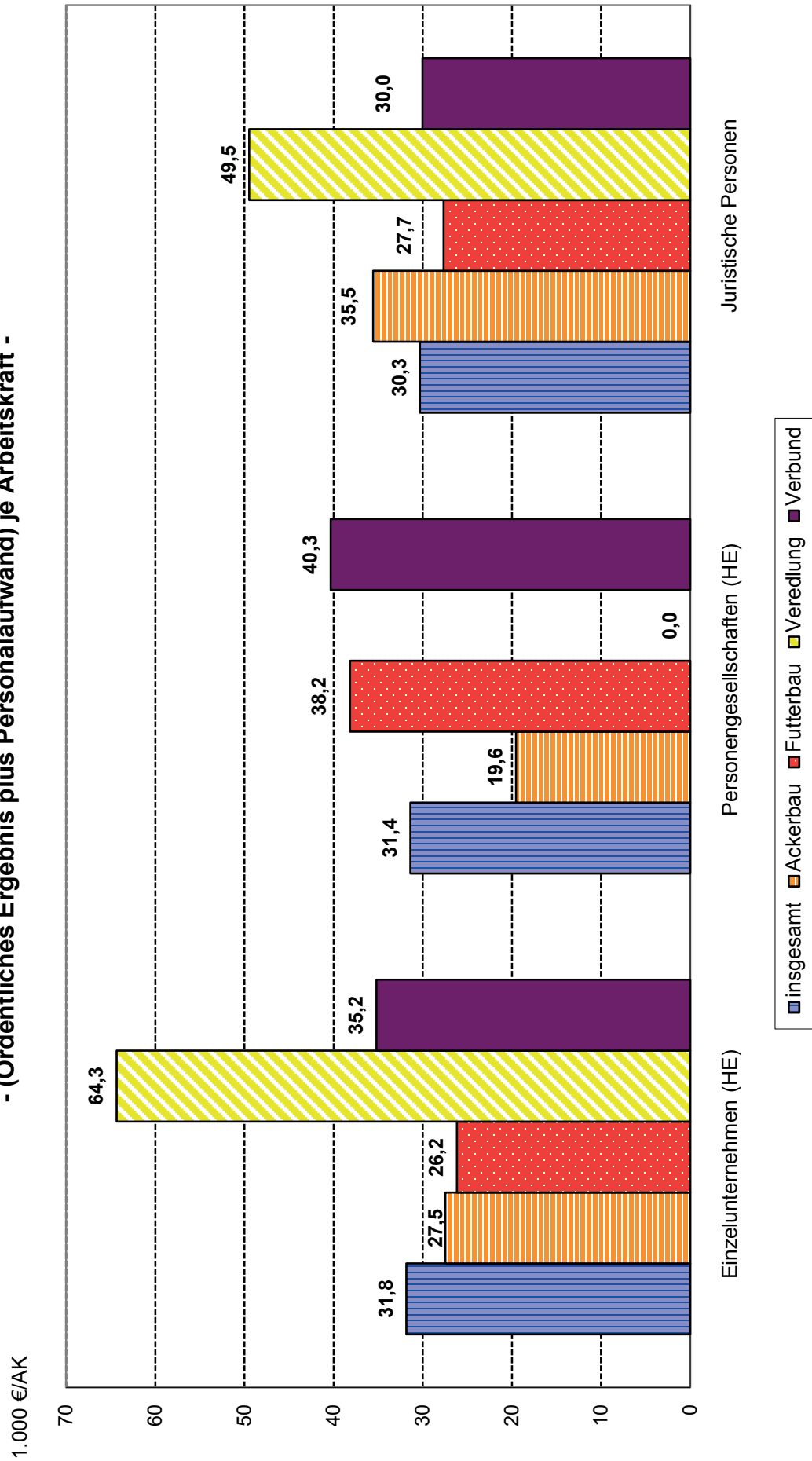
**Abbildung 3: Struktur der öffentlichen Transferzahlungen an landwirtschaftliche Unternehmen nach Rechtsformen im Wirtschaftsjahr 2019/20**



**Abbildung 4: Arbeitsproduktivität landwirtschaftlicher Unternehmen nach Rechts- und Betriebsformen  
im Wirtschaftsjahr 2019/20**  
- Betriebliche Erträge je Arbeitskraft -

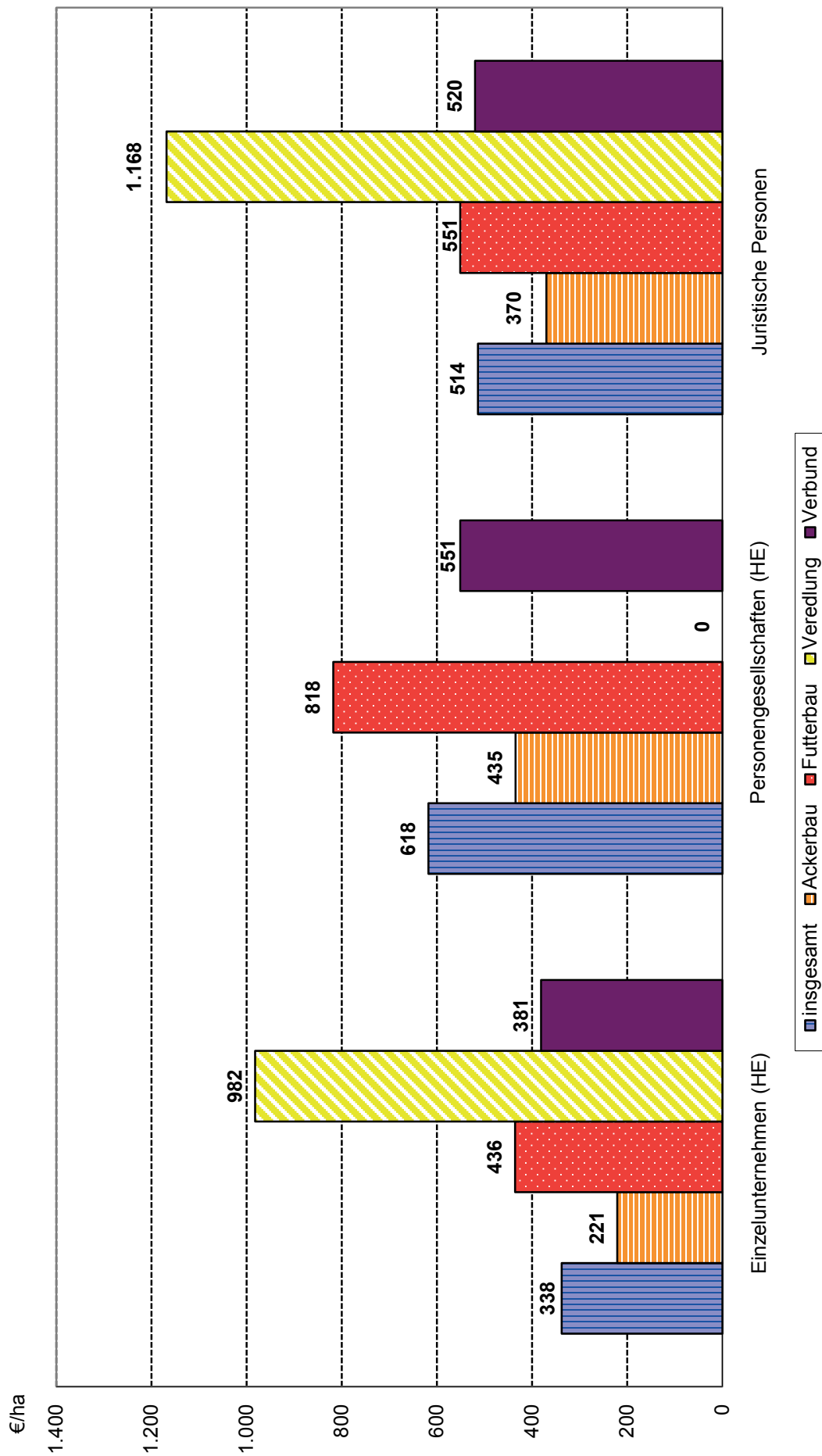


**Abbildung 5: Rentabilität landwirtschaftlicher Unternehmen nach Rechts- und Betriebsformen  
im Wirtschaftsjahr 2019/20**  
- (Ordentliches Ergebnis plus Personalaufwand) je Arbeitskraft -

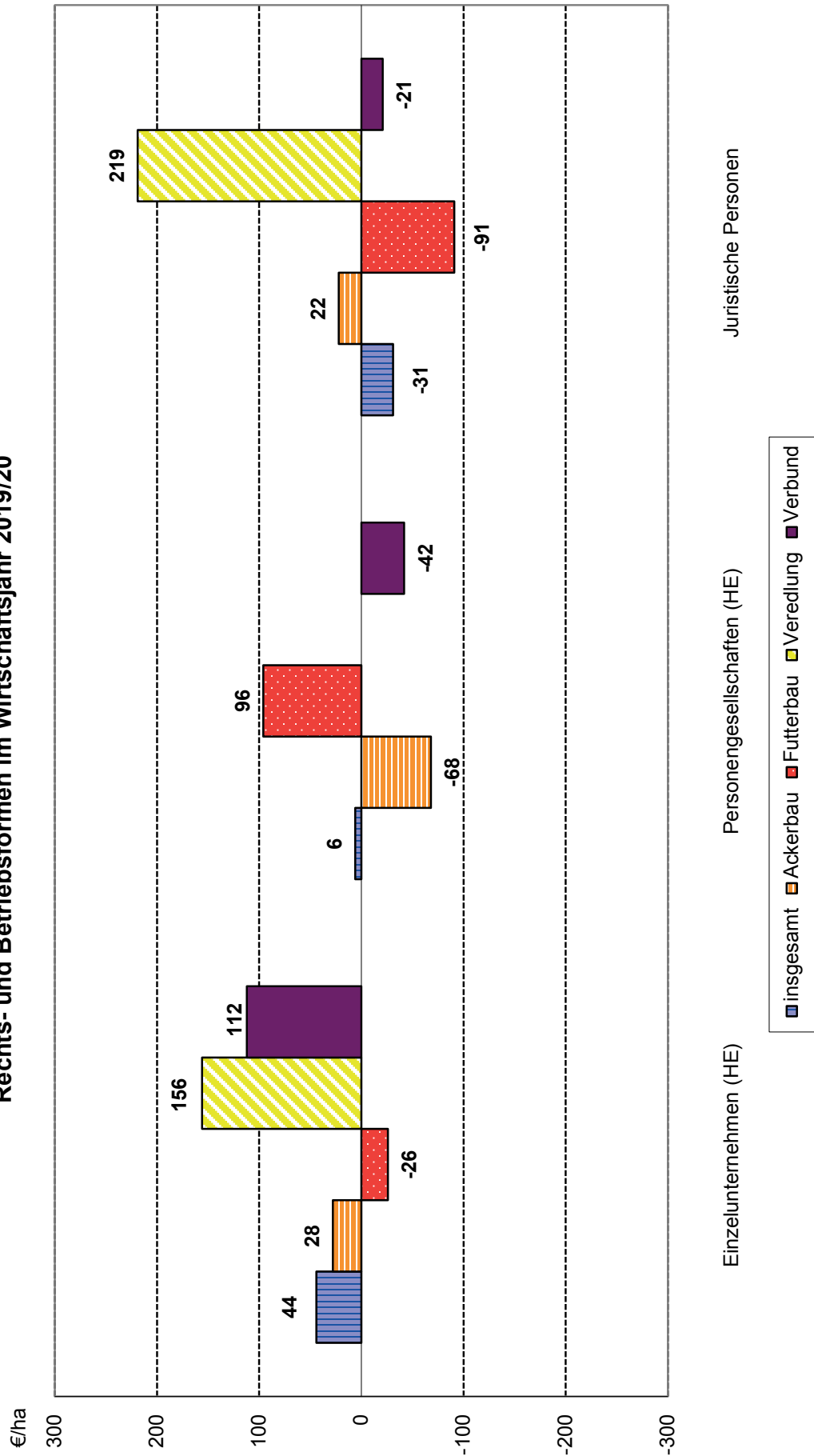




**Abbildung 6: Rentabilität landwirtschaftlicher Unternehmen nach Rechts- und Betriebsformen  
im Wirtschaftsjahr 2019/20**  
- (Ordentliches Ergebnis plus Personalaufwand) je ha LF -



**Abbildung 7: Eigenkapitalveränderung (€/ha LF) in landwirtschaftlichen Unternehmen nach Rechts- und Betriebsformen im Wirtschaftsjahr 2019/20**



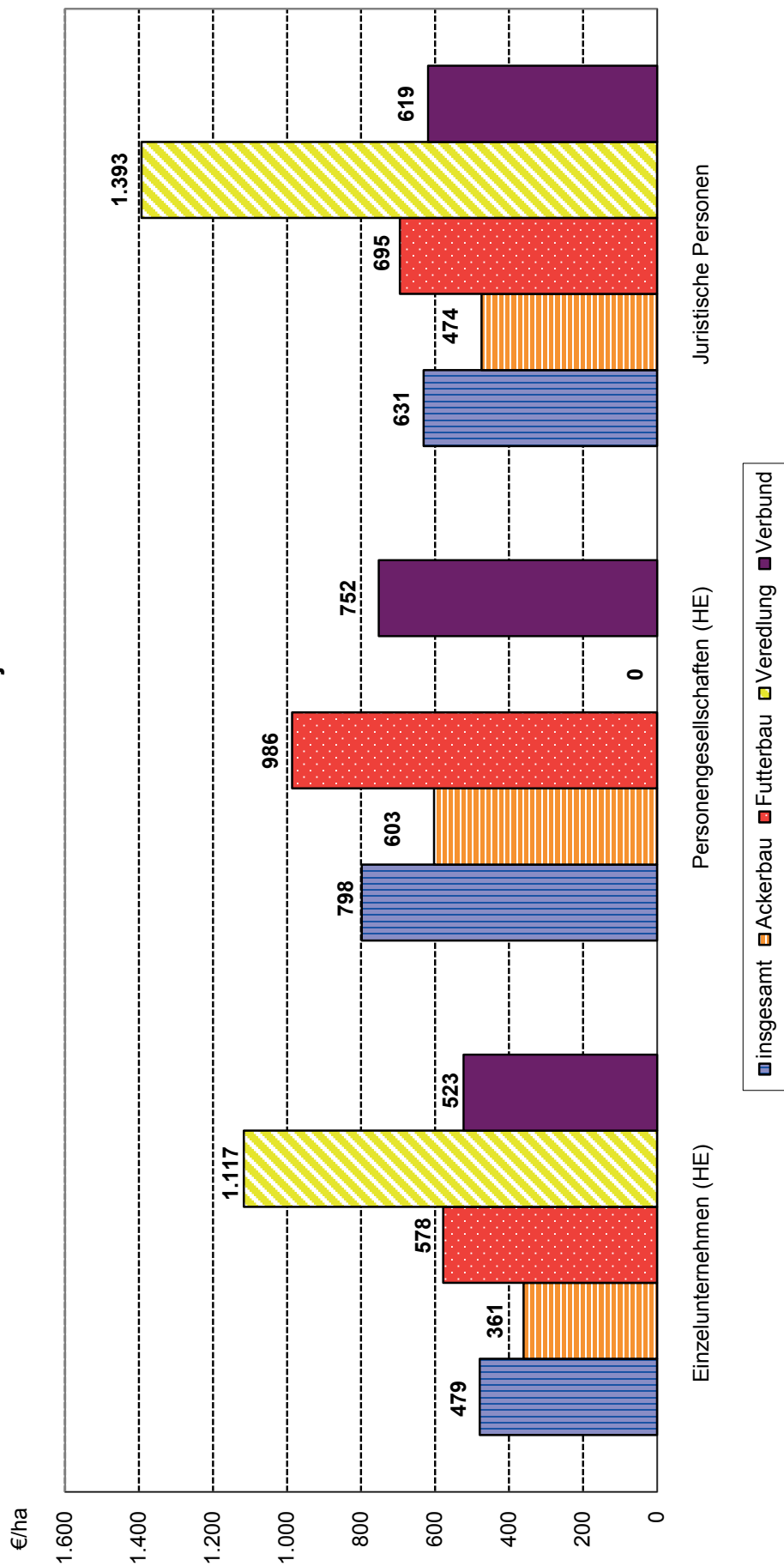
Einzelunternehmen (HE)

Personengesellschaften (HE)

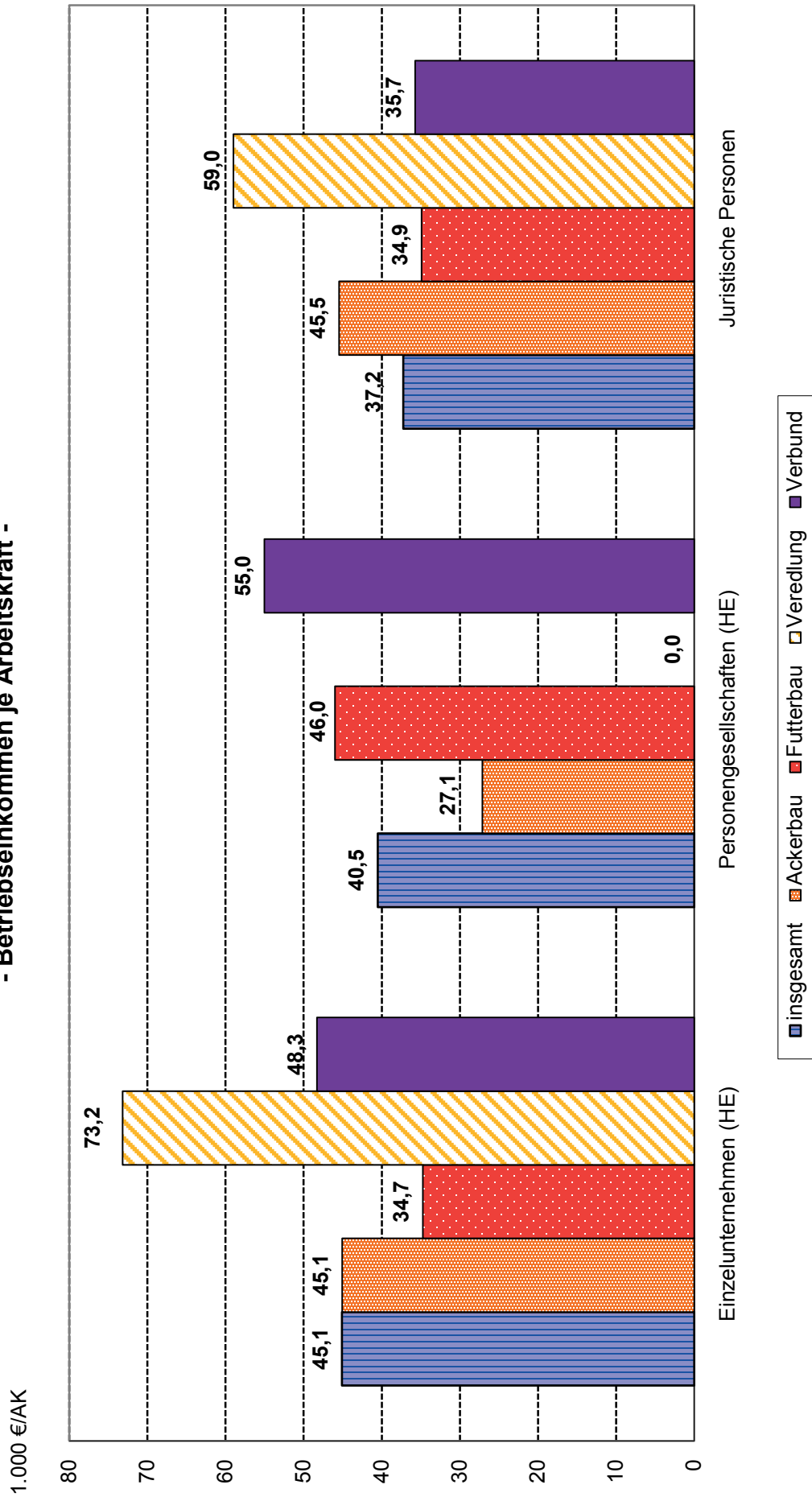
Personengesellschaften (GE)

- insgesamt
- Ackerbau
- Futterbau
- Veredlung
- Verbund

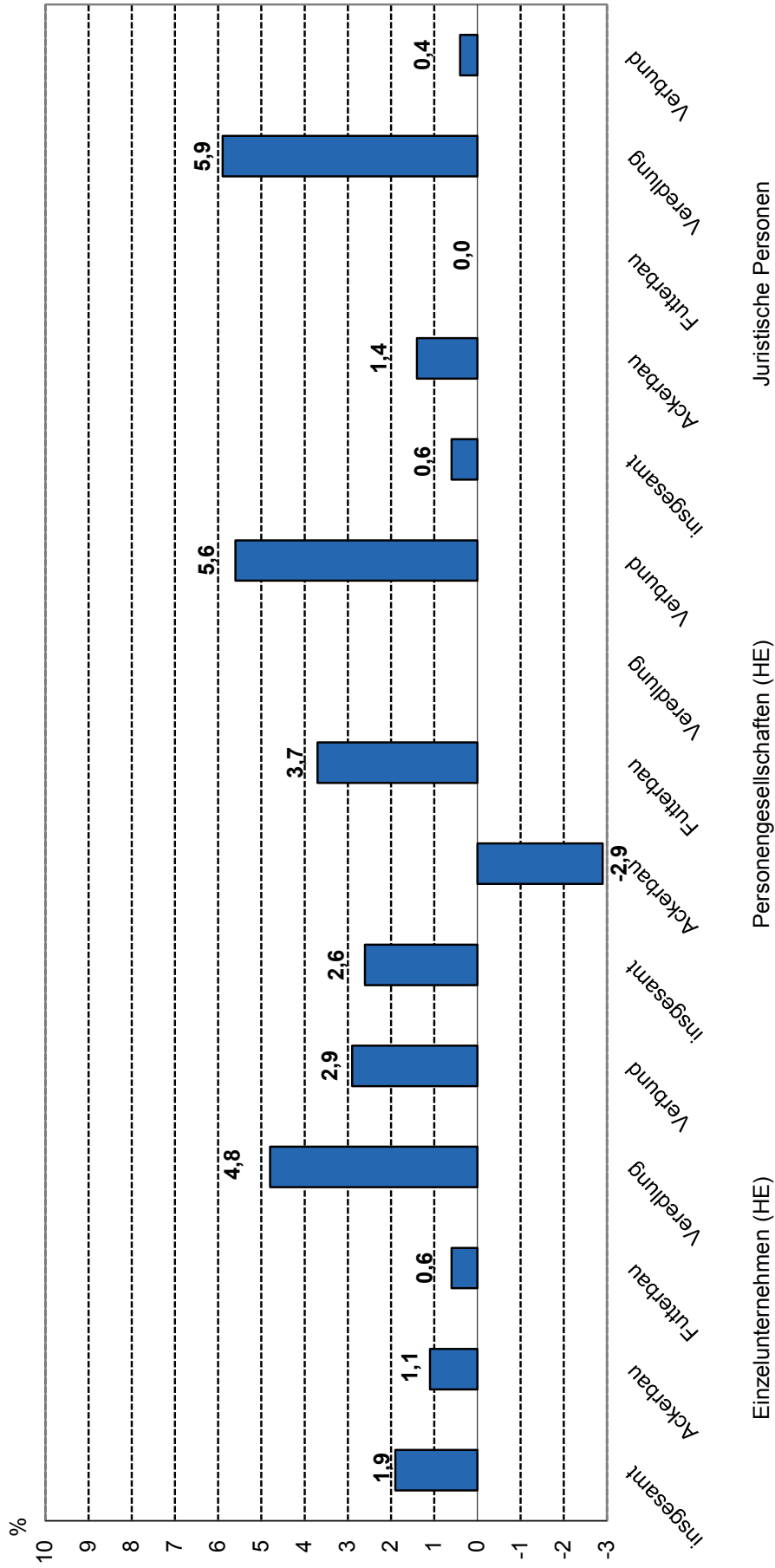
**Abbildung 8: Wertschöpfung landwirtschaftlicher Unternehmen nach Rechts- und Betriebsformen  
im Wirtschaftsjahr 2019/20  
- Betriebseinkommen je ha LF -**



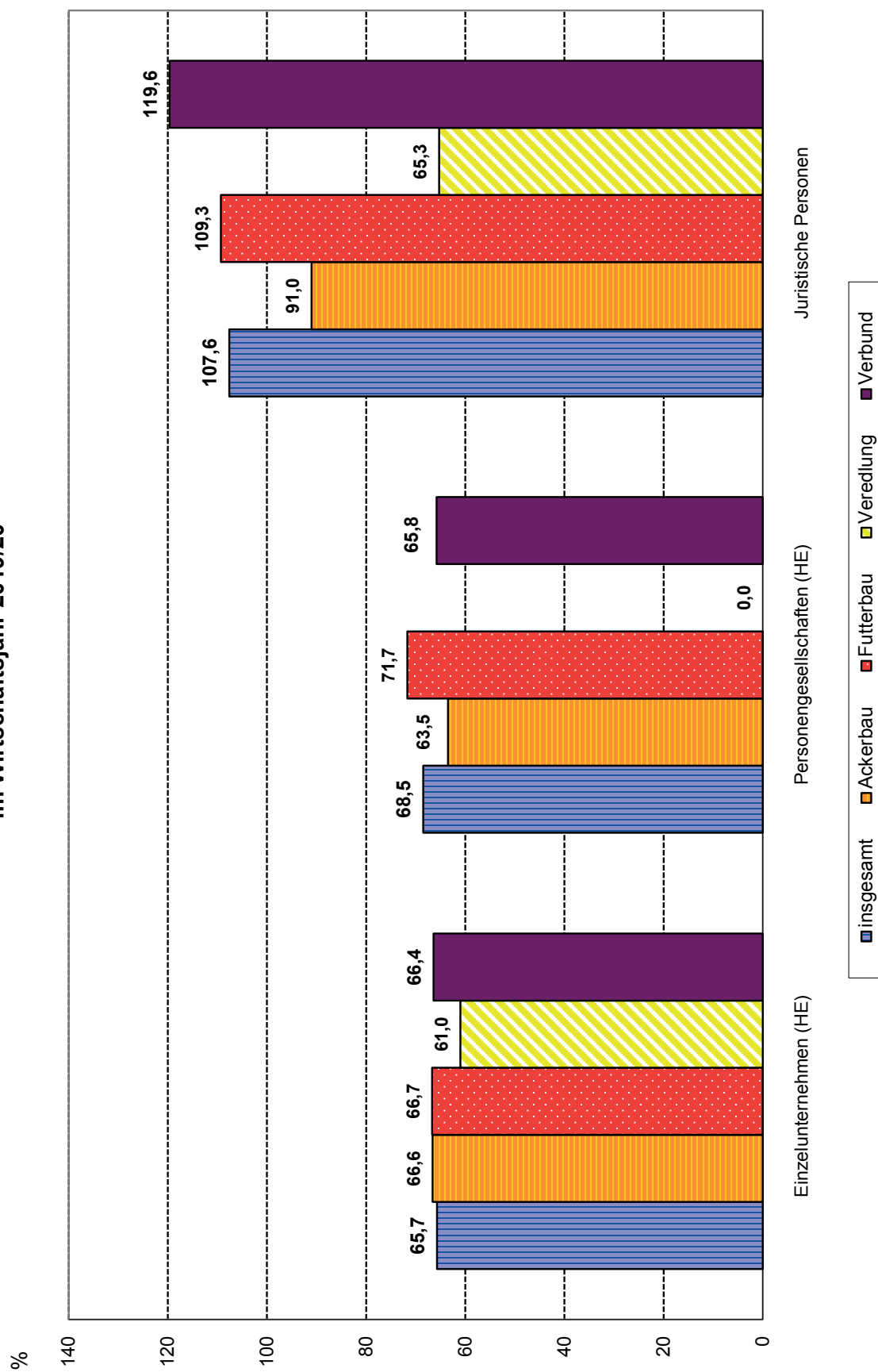
**Abbildung 9: Wertschöpfung landwirtschaftlicher Unternehmen nach Rechts- und Betriebsformen  
im Wirtschaftsjahr 2019/20**  
**- Betriebseinkommen je Arbeitskraft -**



**Abbildung 10: Gesamtkapitalrentabilität landwirtschaftlicher Unternehmen nach Rechts- und Betriebsformen im Wirtschaftsjahr 2019/20**



**Abbildung 11: Fremdkapitaldeckung II in landwirtschaftlichen Unternehmen nach Rechts- und Betriebsformen im Wirtschaftsjahr 2019/20**





**Ministerium für Landwirtschaft,  
Umwelt und Klimaschutz**  
Henning-von-Tresckow-Str. 2-13, Haus S  
14467 Potsdam  
[www.mluk.brandenburg.de](http://www.mluk.brandenburg.de)

**Landesamt für Ländliche Entwicklung,  
Landwirtschaft und Flurneuordnung**

Müllroser Chaussee 54  
15236 Frankfurt (Oder)  
[www.lelf.brandenburg.de](http://www.lelf.brandenburg.de)

