



Meldeprogramm Wirtschaftsdünger des Landes Brandenburg

Anleitung zur Nutzung des Programms


Stand: 04/2021, Änderungen auf S. 12, 34, 42

Inhaltsverzeichnis

	Seite
Anmeldung	4
Hauptmenü	6
Kennwort ändern	7
Abgabeaufzeichnung	10
Aufnahmeaufzeichnung	15
Bestätigung durch den Empfänger	16
Meldung durch den Empfänger	20
Aufnahmeaufzeichnung für Empfang aus anderen Bundesländer/Ausland	23
Weitere Funktionen im Meldeprogramm	29
Aufzeichnungsabgleich	30
Einfache Aufzeichnungs-/Meldungsübersicht	31
Erweiterte Auswertung	32
Betriebsspiegel ansehen/drucken	33
Betriebsspiegel-Basis ansehen/drucken	33
Sammelmeldung	34
Betriebe/Beförderer erfassen und bearbeiten	35
Betriebe außerhalb des Landes Brandenburg suchen/bearbeiten	36
Betriebe neu anlegen	37
Beförderer suchen/bearbeiten	38
Beförderer neu anlegen	39
Eigene Kennzeichnungen anlegen	40
Eigene Kennzeichnungen in die Abgabe-/Aufnahmeaufzeichnung übernehmen	43

Anmeldung


Landesamt für Ländliche Entwicklung, Landwirtschaft und Flurneuordnung



Start Über uns ▾ Aktuelles ▾ Ländliche Entwicklung Landwirtschaft ▾ Flurneuordnung Service ▾

Sie sind hier: ▸ [Landwirtschaft](#) ▸ [Acker- und Pflanzenbau](#) ▸ [Bodenschutz und Düngung](#)

Bodenschutz und Düngung



Acker- und Pflanzenbau	Bodenschutz und Düngung
Agrarmärkte	Grünland
Agrarökonomie	Landessortenwesen
Berufliche Bildung	Ökologischer Landbau
Fischerei	Phytopathologische Diagnostik
Pflanzenschutzdienst	Saatenanerkennung
Tierzucht und Tierhaltung ▸	

zur Seite: [Bodenschutz und Düngung](#)

Es gibt mehrere Wege, um auf das Meldeprogramm Wirtschaftsdünger zu gelangen.

1. **Von der Startseite des LELF** gelangen Sie über Landwirtschaft – Acker- und Pflanzenbau – auf Bodenschutz und Düngung (bzw. <https://lelf.brandenburg.de/lelf/de/landwirtschaft/acker-und-pflanzenbau/bodenschutz-und-duengung/>). Hier sind unter der 3. Überschrift „Hinweise zum Inverkehrbringen von Wirtschaftsdünger“ die gesetzlichen Grundlagen, der Link zum Meldeprogramm sowie weitere Informationen zur Thematik abrufbar.
2. **Über den Link** www.meldeprogramm-brandenburg.de .

Anmeldung

Quelle Fotos: LELF

→ [anmelden](#) ←

Für die Nutzung des Meldeprogramms Wirtschaftsdünger - Modul Meldemodul -verwenden Sie bitte eine aktuelle Version von Mozilla Firefox oder Google Chrome.

Die PDF-Dokumente können Sie mit einer aktuellen Version des Adobe Readers anzeigen.

Allgemeiner Hinweis: In Abhängigkeit der eingestellten Bildschirmauflösung, Schriftarten und Schriftgrößen kann es unter Umständen dazu kommen, dass einzelne Elemente und Teile der WEB-Applikation nicht vollständig angezeigt werden. Um diese nicht oder nur teilweise sichtbaren Elemente anzuzeigen, können Sie bei modernen Browsern mittels gedrückter Strg-Taste und dem Mausrad die Größe der Darstellung temporär für das aktuelle Browserfenster verändern. Anstelle des Mausrads können Sie auch die Tasten - oder + benutzen. Sollen die Einstellungen permanent sein, dann müssen Sie unter den jeweiligen Optionen den Schriftgrad einstellen (beim Firefox z.B. über den Menüpunkt Einstellungen - Allgemein - Sprache und Erscheinungsbild).

Nach dem Aufrufen des Meldeprogramms gelangen Sie auf die Anmeldeseite.


Hier sind links oben im Kontaktmanager die Ansprechpartner für das Meldeprogramm im LELF abrufbar.

Rechts oben befindet sich das Impressum.

Gehen Sie auf „anmelden“ weiter zum Anmeldeportal.

Bitte beachten Sie: für die korrekte Durchführung der Abgabe-/Aufnahmemeldung müssen die Hintergrundbilder im oberen Bereich farbig sein, nur dann befinden Sie sich in der Echtversion!

Anmeldung



Für die Anmeldung an der Meldedatenbank für Wirtschaftsdünger benötigen Sie eine **Betriebs- bzw. Registriernummer** sowie eine gültige Persönliche Identifizierungs-Nummer (**PIN**).

Anmeldung

1. Schritt: Wählen Sie die Art der Betriebsnummer: Zugang ZID/HIT Zugang WDB

2. Schritt: Geben Sie Ihre Anmeldedaten ein:

Betriebsnummer: 12

PIN:

Mitbenutzerkennung anzeigen

1. Schritt:

Wählen Sie die Art der Betriebsnummer aus (ZID/HIT/WDB).

2. Schritt:

Geben Sie Ihre Anmeldedaten (Betriebsnummer und PIN) ein und bestätigen Sie diese mit „anmelden“. Anschließend gelangen Sie zum Hauptmenü

Empfohlen wird die Nutzung der Anwendung mit einem modernen Webbrowser. Getestet wurde die Anwendung mit aktueller Version von Internet Explorer. Die beste Darstellung und Funktionalität erhalten Sie mit einem aktuellen Firefox- oder Chrome-Browser.

Anwender, die die Webanwendungen über das Internet nutzen, können den entsprechenden Browser über die folgenden Links aus dem Internet Explorer nach Möglichkeit der Vorzug zu geben.

- Firefox: [Firefox Browser](#)
- Internet Explorer: [IE](#)

Für das Drucken werden Dokumente im PDF erzeugt. Um diese anzeigen zu können, benötigen Sie den Adobe Reader ab Version 6.0, getestet mit Version 8.0. Für die Nutzung über das Internet können Sie den Reader über folgenden Link herunterladen:

- Reader: [Downloadseite](#)

Allgemeiner Hinweis: In Abhängigkeit der eingestellten Bildschirmauflösung, Schriftarten und Schriftgrößen es unter Umständen dazu kommen kann, dass Teile der WEB-Applikation nicht vollständig angezeigt werden. Um diese nicht oder nur teilweise sichtbaren Elemente anzuzeigen, können Sie mittels gedrückter Strg-Taste und dem Mausrad die Größe der Darstellung temporär für das aktuelle Browserfenster verändern. Anstelle der Pfeiltasten - oder + benutzen. Sollen die Einstellungen permanent sein, dann müssen Sie unter den jeweiligen Optionen den Schriftgrad im Menüpunkt Extras/(Bearbeiten) - Einstellungen - "Inhalt" einstellen.

Hinweis für den ersten Log-In:

- Sie melden sich mit Ihren Zugangsdaten (ZID-/HIT-Nr. bzw. WDB-Nr. + PIN) an.
- Zuerst werden Sie aufgefordert, die Hinweise zum Datenschutz zu lesen und die Kenntnisnahme mit ok zu bestätigen.
- **Nur beim ersten Log-In** werden Sie aufgefordert, ein neues, eigenes Kennwort (PIN) zu vergeben. Bitte beachten Sie die Anforderungen an das Kennwort (siehe S. 7 und 8).
- Das selbst festgelegte Kennwort ist ab sofort ohne zeitliche Begrenzung gültig!

Hauptmenü

Kontaktmanager
Namen, Adressen, E-Mail

Meldeprogramm Wirtschaftsdünger Brandenburg (Testsystem)

Impressum
Datenschutz
Quelle Fotos: LELF

Hauptmenü Hilfe Kennwort ändern abmelden
Autoabmeldung in: 19 Min.

Angemeldeter Betrieb : 276 12 963 WDB 036 6541 Demobetrieb GmbH, Herbert, Huber, Hauptstr. 1, 14776, Brandenburg, (Ist selbst Hauptbetrieb)

Hinweistexte anzeigen

Melde-/Aufzeichnungspflicht
Betriebe die mehr als 200 t Wirtschaftsdünger bzw. Stoffe die Wirtschaftsdünger enthalten (u.a. Gärreste) aufnehmen und/oder pro Jahr abgeben sind aufzeichnungs- und meldepflichtig und müssen alle **Abgaben und Aufnahmen** aufzeichnen und/oder melden.

Aufzeichnungen erstellen (Einzelaufzeichnung) ⓘ
[Abgabeaufzeichnung](#)
[Aufnahmeaufzeichnung für Wirtschaftsdünger aus dem Land Brandenburg](#)
[Übernahme der Lieferdaten aus der Abgabeaufzeichnung des Zulieferers](#)
[Aufnahmeaufzeichnung aus anderen Bundesländern / Ausland](#)

Vorhandene Aufzeichnungen und Meldungen ansehen/überprüfen ⓘ
[Aufzeichnungsabgleich](#)
[Einfache Aufzeichnungs-/Meldungsübersicht](#) (weitgehend vordefiniert)
[Erweiterte Auswertung](#) (Individuelle Übersicht)
[Betriebsspiegel ansehen/drucken](#) (Gesamtübersicht für einen Zeitraum)
[Betriebsspiegel-Betriebsbasis ansehen/drucken](#) (nur Zubuchungen und ihre Aufnahmemeldungen/-aufzeichnungen)

Sammelmeldung/-aufzeichnungen aus Datei (Meldedaten aus anderen Programmen übernehmen) ⓘ
[Aufzeichnungs-/Meldungsimport aus Datei](#)
[Übersicht der Aufzeichnungs-/Meldungsimporte](#)

Betriebe (nicht vorhandene Adressen nacherfassen) ⓘ
[Betriebe außerhalb des Landes Brandenburg suchen / bearbeiten](#)
[Beförderer suchen / bearbeiten](#)

Eigene Kennzeichnung ⓘ
[eigene Kennzeichnungen suchen / bearbeiten](#)

- Ohne Aktionen im Meldeprogramm wird der Nutzer nach max. 20 Minuten automatisch abgemeldet!
- Hier werden Hinweise für die einzelnen Funktionen eingeblendet.
- Über dieses Symbol gelangen Sie auf die Hilfeseiten.
- Hier werden Abgabe- bzw. Aufnahmeaufzeichnungen erstellt (**blau = Link!**)
- Diese Funktion bietet verschiedene Übersichten.
- Die Möglichkeit „Sammelmeldung aus Datei“ ist **nur** für große Datenmengen gedacht.
- Hier können Betriebe und Beförderer angelegt und bearbeitet werden.
- Möglichkeit, eigene Kennzeichnungen anzulegen und zu bearbeiten.

Kennwort ändern (I)

Landesamt für Ländliche Entwicklung, Landwirtschaft und Flurneuordnung

Impressum
Datenschutz
Quelle Fotos: LELF

[Hauptmenü](#) [Hilfe](#) [Kennwort ändern](#) [abmelden](#)

Autoabmeldung in: 19 Min.

Angemeldeter Betrieb : 276 12 963 WDB 036 6541 Demobetrieb GmbH, Herbert, Huber, Hauptstr. 1, 14776, Brandenburg, (Ist selbst Hauptbetrieb)

Hinweistexte anzeigen

Melde-/Aufzeichnungspflicht
Betriebe die mehr als 200 t Wirtschaftsdünger bzw. Stoffe die Wirtschaftsdünger enthalten (u.a. Gärreste) aufnehmen und/oder pro Jahr abgeben sind aufzeichnungs- und meldepflichtig und müssen alle **Abgaben und Aufnahmen** aufzeichnen und/oder melden.

Aufzeichnungen erstellen (Einzelaufzeichnung) ⓘ
[Abgabeaufzeichnung](#)
[Aufnahmeaufzeichnung für Wirtschaftsdünger aus dem Land Brandenburg](#)
[Übernahme der Lieferdaten aus der Abgabeaufzeichnung des Zulieferers](#)
[Aufnahmeaufzeichnung aus anderen Bundesländern / Ausland](#)

Vorhandene Aufzeichnungen und Meldungen ansehen/überprüfen ⓘ
[Aufzeichnungsabgleich](#)
[Einfache Aufzeichnungs-/Meldungsübersicht](#) (weitgehend vordefiniert)
[Erweiterte Auswertung](#) (Individuelle Übersicht)

[Betriebsspiegel ansehen/drucken](#) (Gesamtübersicht für einen Zeitraum)
[Betriebsspiegel-Betriebsbasis ansehen/drucken](#) (nur Zubuchungen und ihre Aufnahmemeldungen/-aufzeichnungen)

Sammelmeldung/-aufzeichnungen aus Datei (Meldedaten aus anderen Programmen übernehmen) ⓘ
[Aufzeichnungs-/Meldungsimport aus Datei](#)
[Übersicht der Aufzeichnungs-/Meldungsimporte](#)

Betriebe (nicht vorhandene Adressen nacherfassen) ⓘ
[Betriebe außerhalb des Landes Brandenburg suchen / bearbeiten](#)
[Beförderer suchen / bearbeiten](#)


Eigene Kennzeichnung ⓘ
[eigene Kennzeichnungen suchen / bearbeiten](#)

Das Kennwort (PIN) kann jederzeit geändert werden.

1. Schritt:

Gehen Sie auf den Link „Kennwort ändern“.

Kennwort ändern (II)



Kontaktmanager
Namen, Adressen, E-Mail

Meldeprogramm Wirtschaftsdünger Brandenburg (Testsystem)

Impressum
Datenschutz
Quelle Fotos: LELF

[Hauptmenü](#) [Hilfe](#) [Kennwort ändern](#) [abmelden](#)

Angemeldeter Betrieb : 276 12 963 WDB 036 6541 Demobetrieb GmbH, Herbert, Huber, Hauptstr. 1, 14776, Brandenburg, (Ist selbst Hauptbetrieb)

Autoabmeldung in: 17 Min.

Kennwort ändern

Kennwort:

Kennwortbestätigung:

Ein gültiges Kennwort muss folgende Anforderungen erfüllen:

- Mindestanzahl Zeichen 8
- Mindestanzahl Großbuchstaben 1
- Mindestanzahl Kleinbuchstaben 1
- Mindestanzahl Zahlen 1
- Mindestanzahl Sonderzeichen 1
- Erlaubte Sonderzeichen !\$%&/=-_#+*
- Es sind keine Umlaute erlaubt.

2. Schritt:
Legen Sie ein neues Kennwort fest und bestätigen Sie mit „Kennwort ändern“. Bitte beachten Sie die Anforderungen an das Kennwort.

Kennwort ändern (III)

Landesamt für Ländliche Entwicklung,
Landwirtschaft und Flurneuordnung

Meldeprogramm Wirtschaftsdünger Brandenburg (Testsystem)

Kontaktmanager
Namen, Adressen, E-Mail

Hauptmenü Hilfe Kennwort ändern

Impressum
Datenschutz

Quelle Fotos: LELF

abmelden
Autoabmeldung in: 19 Min.

Angemeldeter Betrieb : 276 12 963 WDB 036 6541 Demobetrieb GmbH, Herbert, Huber, Hauptstr. 1, 14776, Brandenburg, (Ist selbst Hauptbetrieb)

Kennwort ändern

• Das Kennwort wurde erfolgreich geändert.

Zugang drucken Hauptmenü

Ein gültiges Kennwort muss folgende Anforderungen erfüllen:

- Mindestanzahl Zeichen 8
- Mindestanzahl Großbuchstaben 1
- Mindestanzahl Kleinbuchstaben 1
- Mindestanzahl Zahlen 1
- Mindestanzahl Sonderzeichen 1
- Erlaubte Sonderzeichen !\$\$%&/=-_#+*
- Es sind keine Umlaute erlaubt.

3. Schritt:

Es erfolgt die Bestätigung (grüne Systemmeldung). Sie haben nun die Möglichkeit, über den Button „Zugang drucken“ das neue Kennwort zu speichern oder auszudrucken.

Über den Button „Hauptmenü“ gelangen Sie wieder zum Hauptmenü.

Abgabeaufzeichnung (I)

LELF
Landesamt für Ländliche Entwicklung,
Landwirtschaft und Flurneuordnung

Impressum
Datenschutz
Quelle Fotos: LELF

Meldeprogramm Wirtschaftsdünger Brandenburg (Testsystem)

Kontaktmanager
Namen, Adressen, E-Mail

Hauptmenü Hilfe Kennwort ändern abmelden

Autoabmeldung in: 19 Min.

Angemeldeter Betrieb : 276 12 963 WDB 036 6541 Demobetrieb GmbH, Herbert, Huber, Hauptstr. 1, 14776, Brandenburg, (Ist selbst Hauptbetrieb)

Hinweistexte anzeigen

Melde-/Aufzeichnungspflicht
Betriebe die mehr als 200 t Wirtschaftsdünger bzw. Stoffe die Wirtschaftsdünger enthalten (u.a. Gärreste) aufnehmen und/oder pro Jahr abgeben sind aufzeichnungs- und meldepflichtig und müssen alle **Abgaben und Aufnahmen** aufzeichnen und/oder melden.

Aufzeichnungen erstellen (Einzelaufzeichnung) ⓘ

Abgabeaufzeichnung

[Aufnahmeaufzeichnung für Wirtschaftsdünger aus dem Land Brandenburg](#)

[Übernahme der Lieferdaten aus der Abgabeaufzeichnung des Zulieferers](#)

[Aufnahmeaufzeichnung aus anderen Bundesländern / Ausland](#)

Vorhandene Aufzeichnungen und Meldungen ansehen/überprüfen ⓘ

[Aufzeichnungsabgleich](#)

[Einfache Aufzeichnungs-/Meldungsübersicht](#) (weitgehend vordefiniert)

[Erweiterte Auswertung](#) (Individuelle Übersicht)

[Betriebsspiegel ansehen/drucken](#) (Gesamtübersicht für einen Zeitraum)

[Betriebsspiegel-Betriebsbasis ansehen/drucken](#) (nur Zubuchungen und ihre Aufnahmemeldungen/-aufzeichnungen)

Sammelmeldung/-aufzeichnungen aus Datei (Meldedaten aus anderen Programmen übernehmen) ⓘ

[Aufzeichnungs-/Meldungsimport aus Datei](#)

[Übersicht der Aufzeichnungs-/Meldungsimporte](#)

Betriebe (nicht vorhandene Adressen nacherfassen) ⓘ

[Betriebe außerhalb des Landes Brandenburg suchen / bearbeiten](#)

[Beförderer suchen / bearbeiten](#)

Eigene Kennzeichnung ⓘ

[eigene Kennzeichnungen suchen / bearbeiten](#)

Um eine Abgabeaufzeichnung zu erstellen, öffnen Sie den Link „Abgabeaufzeichnung“.

Abgabeaufzeichnung (II) - Übersicht

Angemeldeter Betrieb : 276 12 963 WDB 036 6541 Demobetrieb GmbH, Herbert, Huber, Hauptstr. 1, 14776, Brandenburg, (Ist selbst Hauptbetrieb)

Daten zur Abgabe von Wirtschaftsdüngern hier zur [Übersicht der Meldungen/Aufzeichnungen](#)

HIT / ZID-Nr WDB-Nr Betriebe nicht im Land Brandenburg

Betriebsnummer **Abgeber** :

Staat	Land	Landkreis	Gemeinde	Nummer
276	12			

[eig. Betrieb als Abgeber](#)

Betriebsart Abgeber:

Betriebsnummer **Empfänger** :

Staat	Land	Landkreis	Gemeinde	Nummer
276	12			

[eig. Betrieb als Empfänger](#)

Betriebsart Empfänger:

Hinweise:

Die gewählte Betriebsart sollte auch in zukünftigen Meldungen für den jeweiligen Betrieb beibehalten werden.

Nach Eingabe der Betriebsdaten drücken Sie bitte auf den blauen Haken.

Es öffnet sich die Eingabemaske, in der Sie Ihre Angaben eintragen können.

Abgeber:

Bei Anklicken des Links „eig. Betrieb als Abgeber“, übernimmt das Programm automatisch das Ausfüllen der Felder. Alternativ wählen Sie die Betriebsart und geben die Betriebsnummer selbst ein.

Empfänger:

Hier werden die Herkunft der Betriebsnummer (HIT/ZID, WDB; Betriebe außerhalb BB) und die Betriebsnummer eingegeben. Außerdem ist die Betriebsart (Landwirtschaftsbetrieb, Lohnunternehmer, Biogasanlage, u.a.) auszuwählen. Über den Link „Empfänger“ können bereits verwendete Kontakte übernommen werden.

Abgabeaufzeichnung (III) - Übersicht

Meldeart:
MeldeVO: **Melde-Verordnung ab dem 01. Januar 2021**

Lieferdatum / Zeitraum: -

Nährstoffträgerart:

Wirtschaftsdüngerart:

Menge in t Frischmasse:

Bezeichnung:

Lieferschein-Nr.:

Datenquelle Nährstoffgehalte*: Richtwerte Kennzeichnung

Nährstoffe: Gesamt-N NH₄ P₂O₅* K₂O MgO S

Nährstoffgehalte* in kg/t bzw. m³ %

Nährstofffracht* in kg	Gesamt-N	NH ₄	P ₂ O ₅ *	K ₂ O	MgO	S
<input type="text"/>	<input type="text"/>	<input type="text"/>	<input type="text"/>	<input type="text"/>	<input type="text"/>	<input type="text"/>
<input type="text"/>	<input type="text"/>	<input type="text"/>	<input type="text"/>	<input type="text"/>	<input type="text"/>	<input type="text"/>

Trockensubstanz:

N-Anteil tier. Herkunft* [%]: * = Pflichtangaben

Beförderung durch: Abgeber Empfänger Dritte

Beförderer:

- Bitte zuerst das Lieferdatum / den Zeitraum eingeben, die Nährstoffträgerart und die Wirtschaftsdüngerart auswählen sowie die Menge in t Frischmasse eingeben.
- Wählen Sie als Nährstoffträgerart „Sonstige Dünger“, so muss als nächstes bei der Datenquelle Nährstoffgehalte „Kennzeichnung“ angeklickt werden, damit die Auswahlliste der Wirtschaftsdüngerarten sichtbar wird.
- Die Felder „Bezeichnung“ und „Lieferschein-Nr.“ sind keine Pflichtfelder.
- Als Datenquelle der Nährstoffgehalte sind die Richtwerte für Brandenburg voreingestellt. Sollen an Stelle der Richtwerte eigene Kennzeichnungen/Analysen verwendet werden, wählen Sie den Button „Kennzeichnung“ (siehe S. 40).
- Hier wählen Sie den Beförderer aus, es stehen „Abgeber“, „Empfänger“ oder „Dritte“ zur Auswahl. Beförderer durch „Dritte“ können vorab angelegt werden (siehe S. 38, 39).
- Abschließend haben Sie die Möglichkeit, die Daten vor dem Speichern zu prüfen, zu speichern oder die Bearbeitung abzubrechen (Näheres siehe folgende Seite).

Hinweis:

Nach einem Doppelklick auf „Daten prüfen“ erscheinen Anschrift und Betriebsnummer von Abgeber und Empfänger im rechten oberen Bereich des Bildschirms.

Abgabeaufzeichnung (IV) - abschließen

Beförderung durch: Abgeber Empfänger Dritte

Beförderer: 27612963WDB0366541 Demobetrieb GmbH, Herbert, Huber, Hauptstr. 1, 14776, Brandenburg,

Daten prüfen

Einfügen / Speichern

Bearbeitung abbrechen

Abschließen der Abgabeaufzeichnung:

- „Daten Prüfen“ - Zum Schluss besteht die Möglichkeit, die Daten vom System überprüfen zu lassen. Es erfolgt eine Meldung, ob die Daten vollständig sind.
- „Einfügen/Speichern“ - Die Abgabeaufzeichnung wird im System gespeichert. Sollte die Meldung unvollständig sein, erscheint eine Fehlermeldung.
- „Bearbeitung abbrechen“ - Die Abgabeaufzeichnung wird abgebrochen. Über den Link Hauptmenü gelangt man zurück zum Hauptmenü.



Daten zur Abgabe von Wirtschaftsdüngern hier zur [Übersicht der Meldungen/Aufzeichnungen](#)

- Bei der Prüfung der Meldung wurden keine Fehler festgestellt
- Ihre Abgabemeldung LVO wurde erfolgreich gespeichert. (08.09.2020 14:53:24)

Nach erfolgreichem Speichern der Abgabeaufzeichnung (LVO = Landesverordnung) erfolgt eine Bestätigung vom System.

Abgabeaufzeichnung (V) - abgeschlossen

Gemeldet am: 08.09.2020 14:40:37

Gemeldet durch: 27612963WDB0366541 Demobetrieb GmbH, Herbert, Huber, Hauptstr. 1, 14776, Brandenburg,

Stornieren

Neue Abgabemeldung LVO

Neue Abgabemeldung LVO mit Datenübernahme

Korrektur

Lieferschein drucken

Nach der erfolgreichen Eingabe/Speicherung erscheinen neue Auswahloptionen unter der Meldung:

- „Stornieren“ - falls Ihnen jetzt ein Fehler auffällt, können Sie die Abgabeaufzeichnung sofort wieder stornieren und eine neue Aufzeichnung vornehmen und speichern. Gelöscht werden kann eine bereits gespeicherte Aufzeichnung nicht.
- „Neue Abgabemeldung nach LVO“ - hier können Sie eine weitere Abgabeaufzeichnung tätigen.
- „Neue Abgabemeldung nach LVO mit Datenübernahme“ - hier können Sie eine weitere Abgabeaufzeichnung tätigen und Angaben Ihrer vorherigen Meldung übernehmen.
- „Korrektur“ - falls Ihnen jetzt ein Fehler auffällt, können Sie die Abgabeaufzeichnung korrigieren und anschließend speichern.
- „Lieferschein drucken“ - Sie können Sie den Lieferschein ausdrucken. Dieser enthält alle Informationen der Aufzeichnung.

Hinweis:

Wird eine Aufzeichnung/Meldung korrigiert oder storniert, so verliert der dazugehörige Lieferschein seine Gültigkeit. Vom System wird ein aktueller Lieferschein zur Verfügung gestellt.

Aufnahmeaufzeichnung (I)

Das Meldeprogramm Wirtschaftsdünger sieht vom Aufbau her vor, dass der Abgeber die Aufzeichnung/Meldung vornimmt und der Empfänger diese bestätigt.

Es bestehen jedoch mehrere Möglichkeiten für den Empfänger, selbst eine Aufnahmeaufzeichnung zu tätigen.

Liegt der abgebende Betrieb nicht im Land Brandenburg, so hat er auch keinen Zugang zum Meldeprogramm Wirtschaftsdünger Brandenburg. Hier **muss** der Empfänger die Aufzeichnung/Meldung vornehmen.

1. Möglichkeit: Aufnahmeaufzeichnung - Bestätigung durch den Empfänger (S. 16)

- Der Abgeber tätigt als Erster die Abgabeaufzeichnung.
- Dem Empfänger liegt die Meldung des Abgebers im System vor.
- Der Empfänger kann die Meldung überprüfen, ggf. korrigieren und übernehmen.

2. Möglichkeit: Aufnahmeaufzeichnung - Meldung durch den Empfänger (S. 20)

- Der Empfänger hat bereits eine Aufnahmeaufzeichnung im Programm gespeichert, die Abgabeaufzeichnung durch den Abgeber lag zu diesem Zeitpunkt zur Übernahme noch nicht vor.
- Der Abgeber speichert somit die Abgabeaufzeichnung erst nach der Aufnahmeaufzeichnung durch den Empfänger.

3. Möglichkeit: Aufnahmeaufzeichnung für Empfang aus anderen Bundesländern/Ausland (S. 23)

- Der Betriebsitz des Abgebers liegt außerhalb Brandenburgs (anderes Bundesland oder Ausland), er hat deshalb nicht die Möglichkeit der Eintragung in das Meldeprogramm Wirtschaftsdünger Brandenburg.
- Der Empfänger **muss** die Meldung selbst eintragen.

1. Möglichkeit: Aufnahmeaufzeichnung - Bestätigung durch den Empfänger (I)

LELF
Landesamt für Ländliche Entwicklung,
Landwirtschaft und Flurneuordnung

Kontaktmanager
Namen, Adressen, E-Mail

Meldeprogramm Wirtschaftsdünger Brandenburg (Testsystem)

Impressum
Datenschutz
Quelle Fotos: LELF

[Hauptmenü](#) [Hilfe](#) [Kennwort ändern](#) [abmelden](#)

Angemeldeter Betrieb : 276 12 963 WDB 036 6541 Demobetrieb GmbH, Herbert, Huber, Hauptstr. 1, 14776, Brandenburg, (Ist selbst Hauptbetrieb)
Autoabmeldung in: 19 Min.

Hinweistexte anzeigen

Melde-/Aufzeichnungspflicht
Betriebe die mehr als 200 t Wirtschaftsdünger bzw. Stoffe die Wirtschaftsdünger enthalten (u.a. Gärreste) aufnehmen und/oder pro Jahr abgeben sind aufzeichnungs- und meldepflichtig und müssen alle **Abgaben und Aufnahmen** aufzeichnen und/oder melden.

Aufzeichnungen erstellen (Einzelaufzeichnung) ⓘ

- [Abgabeaufzeichnung](#)
- [Aufnahmeaufzeichnung für Wirtschaftsdünger aus dem Land Brandenburg](#)
- [Übernahme der Lieferdaten aus der Abgabeaufzeichnung des Zulieferers](#)
- [Aufnahmeaufzeichnung aus anderen Bundesländern / Ausland](#)

Vorhandene Aufzeichnungen und Meldungen ansehen/überprüfen ⓘ

- [Aufzeichnungsabgleich](#)
- [Einfache Aufzeichnungs-/Meldungsübersicht](#) (weitgehend vordefiniert)
- [Erweiterte Auswertung](#) (Individuelle Übersicht)

„Übernahme der Lieferdaten aus der Abgabeaufzeichnung des Zulieferers“ **öffnen.**

Dem Empfänger liegt eine korrekte Meldung vor und er kann diese speichern.

1. Möglichkeit: Aufnahmeaufzeichnung - Bestätigung durch den Empfänger (II)

Angemeldeter Betrieb : 276 12 963 WDB 036 6541 Demobetrieb GmbH, Herbert, Huber, Hauptstr. 1, 14776, Brandenburg, (Ist selbst Hauptbetrieb)

Aufzeichnungs- und Meldungsübersicht [hier zur erweiterten Auswertung](#)

Filterkriterien

Anzeigebereich: **alle Meldungen anzeigen**
Anzeige aller Meldungen für die noch keine gleichlautende Zubuchung bzw. Aufnahmemeldung gemeldet wurde.

nur Zubuchungen anzeigen, für die meine gleichlautende Aufnahmemeldung fehlt ← Bitte auswählen und das Jahr angeben.
Freiwillige Angabe zur Einschränkung der Ergebnismenge

Jahr:

Suchen Filter zurücksetzen Download Erweiterte Tabellenansicht anzeigen

1 Datensatz in der Ergebnismenge

	Lieferdatum	Menge in t Frischmasse	Wirtschaftsdüngerart	Meldungsart	Abgeber Betriebsnummer	Abgeber Name	Empfänger Betriebsnummer	Empfänger Name	Aufzeichner Betriebsnumm
<input type="button" value="Details"/> <input type="button" value="Für Empfang übernehmen"/>	22.09.2020	250	Gans, Mittelmast, 6,8 kg Zuwachs/Tier - Frischmist	Zubuchung	276120540000190 (HB:276120540000190)	Ministerium f. Landwirtschaft, Umwelt und Klimaschutz	27612963WDB0366541 (HB:27612963WDB0366541)	Demobetrieb GmbH	2761205400001

(1 of 1) 1 15

- In der Meldungsübersicht wird Ihnen angezeigt, welche Zubuchungen von einem anderen Betrieb im Meldeprogramm für Ihren Betrieb vorliegen.
- Sie können den Datensatz für Ihre Meldung mit „Für Empfang übernehmen“ übernehmen.
- Alle Informationen der Meldung werden Ihnen auf einer neuen Seite angezeigt.
- Wenn Sie auf „Für den Empfang übernehmen“ klicken, ist diese Meldung noch nicht gespeichert. Sie haben immer noch die Möglichkeit, die Meldung zu überprüfen und ggf. **nicht** zu bestätigen.

1. Möglichkeit: Aufnahmeaufzeichnung - Bestätigung durch den Empfänger (III)

Hauptmenü Hilfe Kennwort ändern

Angemeldeter Betrieb : 276 12 963 WDB 036 6541 Demobetrieb GmbH, Herbert, Huber, Hauptstr. 1, 14776, Brandenburg, (Ist selbst Hauptbetrieb)

Daten zur Aufnahme von Wirtschaftsdüngern [Übersicht der Meldungen/Aufzeichnungen](#) / [Übernahme der Abgabemeldung](#)

Aufnahmeweck:

Abgeber Hauptbetrieb: 276 12 054 000 0190
Ministerium f. Landwirtschaft, Umwelt und Klimaschutz
Lindenstraße 34a, 14467 Potsdam

Ministerium f. Landwirtschaft, Umwelt und Klimaschutz, Lindenstraße 34a, 14467, Potsdam,

Betriebsart Abgeber:

HIT / ZID-Nr WDB-Nr

Betriebsnummer Empfänger:

Demobetrieb GmbH, Herbert, Huber, Hauptstr. 1, 14776, Brandenburg,

Betriebsart Empfänger:

Aufnehmer Hauptbetrieb: 276 12 963 WDB 036 6541
Demobetrieb GmbH, Herbert Huber
Hauptstr. 1, 14776 Brandenburg

Meldeart: **Aufnahmemeldung nach LVO für Betrieb 27612963WDB0366541**
MeldeVO: **Melde-Verordnung ab dem 01. Januar 2021**

Lieferdatum / Zeitraum: -

Nährstoffträgerart:

Wirtschaftsdüngerart:

Menge in t Frischmasse:

Bezeichnung:

Lieferschein-Nr.:

Datenquelle Nährstoffgehalte*: Richtwerte Kennzeichnung

Nährstoffe: Gesamt-N NH₄ P₂O₅* K₂O MgO S

Nährstoffgehalte* in kg/t bzw. m³ %

	<input type="text" value="1,54"/>	<input type="text" value="0,54"/>	<input type="text" value="0,89"/>	<input type="text" value="0,88"/>	<input type="text" value="0,294"/>	<input type="text" value="0,462"/>
Nährstofffracht* in kg	<input type="text" value="3.850,00"/>	<input type="text" value="1.350,00"/>	<input type="text" value="2.225,00"/>	<input type="text" value="2.450,00"/>	<input type="text" value="735,00"/>	<input type="text" value="1.155,00"/>

Trockensubstanz:

N-Anteil tier. Herkunft* [%]: * = Pflichtangaben

Beförderung durch: Abgeber Empfänger Dritte

Beförderer:

- Alle Informationen der Meldung sind grau hinterlegt und können nicht mehr geändert werden, nur der **Aufnahmeweck muss zwingend ausgewählt** werden.
- Bestätigen Sie die Buchung nach der Überprüfung abschließend mit dem Button „**Einfügen/Speichern**“.
- Stimmen die vorliegenden Angaben nicht überein, müssen Sie eine eigene Aufnahmeaufzeichnung verfassen.

Achtung:

Bitte setzen Sie sich bei einer fehlerhaften Abgabenaufzeichnung durch den Abgeber mit dem abgebenden Betrieb in Verbindung, damit dieser eine Korrektur seiner Abgabenaufzeichnung vornehmen kann.

1. Möglichkeit: Aufnahmeaufzeichnung - Bestätigung durch den Empfänger (IV)

Daten zur Aufnahme von Wirtschaftsdüngern

- Bei der Prüfung der Meldung wurden keine Fehler festgestellt
- Ihre Aufnahmemeldung LVO wurde erfolgreich gespeichert. (24.09.2020 13:24:59)

Betriebsnummer Abgeber: StaatLand Landkreis Gemeinde Nummer

Abgeber: Ministerium f. Landwirtschaft, Umwelt und Klimaschutz, Lindenstraße 34a, 14467, Potsdam, Lindenstraß

Betriebsart Abgeber:

HIT / ZID-Nr WDB-Nr

Betriebsnummer Empfänger: StaatLand Landkreis Kennung Gemeinde Nummer

Aufnehmer: Demobetrieb GmbH, Herbert, Huber, Hauptstr. 1, 14776, Brandenburg, Hauptstr. 1,

Betriebsart Empfänger:

Meldeart: **Aufnahmemeldung nach LVO für Betrieb 27612963WDB0366541**
MeldeVO: **Melde-Verordnung ab dem 01. Januar 2021**

Lieferdatum / Zeitraum: -

Nährstoffträgerart:

Wirtschaftsdüngerart:

Menge in t Frischmasse:

Bezeichnung:

Lieferschein-Nr.:

Datenquelle Nährstoffgehalte*: Richtwerte Kennzeichnung

Nährstoffe: Gesamt-N NH₄ P₂O₅* K₂O MgO S

Nährstoffgehalte* in kg/t bzw. m³ %

	1,54	0,54	0,89	0,98	0,294	0,462
Nährstofffracht* in kg	3.850,00	1.350,00	2.225,00	2.450,00	735,00	1.155,00

Trockensubstanz:

N-Anteil tier. Herkunft* [%]: * = Pflichtangaben

Beförderung durch: Abgeber Empfänger Dritte

Beförderer:

Gemeldet am:

Gemeldet durch:

Aufnahmeaufzeichnung wurde bestätigt

- „Stornieren“ - falls Ihnen jetzt ein Fehler auffällt, können Sie die Aufnahmeaufzeichnung sofort wieder stornieren, eine neue, korrigierte Aufnahme selbst eingeben und anschließend speichern.
- „Neue Aufnahmemeldung LVO“ - hier können Sie eine weitere Aufnahmeaufzeichnung selbst vornehmen.
- Neue Aufnahmemeldung LVO mit Datenübernahme“ - hier können Sie eine Abgabeaufzeichnung tätigen, deren Felder mit den Daten dieser Aufnahme vorausgefüllt sind.
- „Korrektur“ - falls Ihnen jetzt ein Fehler auffällt, können Sie die Aufnahmeaufzeichnung hier korrigieren und anschließend wieder speichern.
- „Lieferschein drucken“ - Sie können den Lieferschein vom System ausdrucken lassen. Dieser enthält alle Informationen der Aufnahmeaufzeichnung/Meldung.

2. Möglichkeit: Aufnahmeaufzeichnung - Meldung durch den Empfänger (I)



LELF
Landesamt für Ländliche Entwicklung,
Landwirtschaft und Flurneuordnung

Quelle Fotos: LELF

Impressum
Datenschutz

Kontaktmanager
Namen, Adressen, E-Mail

Meldeprogramm Wirtschaftsdünger Brandenburg (Testsystem)

Hauptmenü Hilfe Kennwort ändern abmelden

Angemeldeter Betrieb : 276 12 963 WDB 036 6541 Demobetrieb GmbH, Herbert, Huber, Hauptstr. 1, 14776, Brandenburg, (Ist selbst Hauptbetrieb)
Autoabmeldung in: 19 Min.

Hinweistexte anzeigen

Melde-/Aufzeichnungspflicht
Betriebe die mehr als 200 t Wirtschaftsdünger bzw. Stoffe die Wirtschaftsdünger enthalten (u.a. Gärreste) aufnehmen und/oder pro Jahr abgeben sind aufzeichnungs- und meldepflichtig und müssen alle **Abgaben und Aufnahmen** aufzeichnen und/oder melden.

Aufzeichnungen erstellen (Einzelaufzeichnung) ⓘ

Abgabeaufzeichnung

Aufnahmeaufzeichnung für Wirtschaftsdünger aus dem Land Brandenburg

Übernahme der Lieferdaten aus der Abgabeaufzeichnung des Zulieferers

Aufnahmeaufzeichnung aus anderen Bundesländern / Ausland

Vorhandene Aufzeichnungen und Meldungen ansehen/überprüfen ⓘ

Aufzeichnungsabgleich

Einfache Aufzeichnungs-/Meldungsübersicht (weitgehend vordefiniert)

Erweiterte Auswertung (Individuelle Übersicht)

„Aufnahmeaufzeichnung für Wirtschaftsdünger aus dem Land Brandenburg“ öffnen.

2. Möglichkeit: Aufnahmeaufzeichnung - Meldung durch den Empfänger (II)

Angemeldeter Betrieb : 276 12 963 WDB 036 6541 Demobetri

Daten zur Aufnahme von Wirtschaftsdüngern

Aufnahmezweck:
 Betriebsnummer Abgeber:
 Betriebsnummer Empfänger:

Aufnahmezweck:
 Betriebsnummer Abgeber:
 Betriebsnummer Empfänger:

Meldeart:
 MeldeVO: **Melde-Verordnung ab dem 01. Januar 2021**

Lieferdatum / Zeitraum: -
 Nährstoffträgerart:
 Wirtschaftsdüngerart:
 Menge in t Frischmasse:

Bezeichnung:
 Lieferschein-Nr.:

Datenquelle Nährstoffgehalte*: Richtwerte Kennzeichnung
 Nährstoffe: Gesamt-N NH₄ P₂O₅* K₂O MgO S
 Nährstoffgehalte* in kg/t bzw. m³ %
 Nährstofffracht* in kg
 Trockensubstanz
 N-Anteil tier. Herkunft* [%]: * = Pflichtangaben

Beförderung durch: Abgeber Empfänger Dritte
 Beförderer:

- Der Aufnahmezweck muss angegeben werden!
- Zuerst die Art der Betriebsnummer (ZID/HIT bzw. WDB) angeben. Als Empfänger können Sie auf den Link „eig. Betrieb als Empfänger“ gehen, die Betriebsnummer wird automatisch vom System hinterlegt. Bitte die Betriebsart für **beide** Betriebe auswählen!
- Hier den „Zeitraum der Lieferung“, die „Nährstoffträgerart“ und die „Wirtschaftsdüngerart“ sowie „Menge in t Frischmasse“ angeben. Als Datenquelle der Nährstoffgehalte sind die Richtwerte voreingestellt. Eigene Kennzeichnungen/Analysen können unter „Kennzeichnung“ ausgewählt werden (siehe S. 40).
- Die Felder „Bezeichnung“ und „Lieferschein-Nr.“ sind keine Pflichtfelder.
- Bitte achten Sie auf die Wahlmöglichkeit zwischen kg/t bzw. m³ und %!
- Diese Felder werden gemäß Ihrer Angaben automatisch befüllt.
- Hier wählen Sie den Beförderer aus. Beförderer „Dritte“ müssen manuell angelegt oder übernommen werden (siehe S. 38, 39).
- Zum Abschluss stehen Ihnen die Button „Daten prüfen“, „Einfügen/Speichern“ oder „Bearbeitung abbrechen“ zur Verfügung.

2. Möglichkeit: Aufnahmeaufzeichnung - Meldung durch den Empfänger (III)

Daten zur Aufnahme von Wirtschaftsdüngern

- Bei der Prüfung der Meldung wurden keine Fehler festgestellt
- Ihre Aufnahmemeldung LVO wurde erfolgreich gespeichert. (24.09.2020 13:24:59)

Gemeldet am: 24.09.2020 13:24:23

Gemeldet durch: 27612963WDB0366541 Demobetrieb GmbH, Herbert, Huber, Hauptstr. 1, 14776, Brandenburg,

Stornieren

Neue Aufnahmemeldung LVO

Neue Aufnahmemeldung LVO mit Datenübernahme

Korrektur

Lieferschein drucken

Aufnahmeaufzeichnung wurde bestätigt

- „Stornieren“ - falls Ihnen jetzt ein Fehler auffällt, können Sie die Aufnahmeaufzeichnung sofort wieder stornieren und eine neue Aufzeichnung vornehmen und speichern. Gelöscht werden kann eine bereits gespeicherte Aufzeichnung nicht.
- „Neue Aufnahmemeldung LVO“ - hier können Sie eine weitere Aufnahmeaufzeichnung tätigen.
- „Neue Aufnahmemeldung LVO mit Datenübernahme“ - hier können Sie eine weitere Abgabeaufzeichnung tätigen und Angaben Ihrer vorherigen Meldung übernehmen.
- „Korrektur“ - falls Ihnen jetzt ein Fehler auffällt, können Sie die Aufnahmeaufzeichnung korrigieren und anschließend speichern.
- „Lieferschein drucken“ - Sie können den Lieferschein ausdrucken, dieser enthält alle Informationen der Meldung.

Hinweis:

Wird eine Aufzeichnung/Meldung korrigiert oder storniert, so verliert der dazugehörige Lieferschein seine Gültigkeit. Vom System wird ein aktueller Lieferschein zur Verfügung gestellt.

3. Möglichkeit: Aufnahmeaufzeichnung für Empfang aus anderen Bundesländern/Ausland (I)

[Hauptmenü](#)

[Hilfe](#)

[Kennwort ändern](#)

[abmelden](#)

Autoabmeldung in: 15 Min.

Angemeldeter Betrieb : 276 12 963 WDB 036 6541 Demobetrieb GmbH, Herbert, Huber, Hauptstr. 1, 14776, Brandenburg, (Ist selbst Hauptbetrieb)

Hinweistexte anzeigen

Melde-/Aufzeichnungspflicht

Betriebe die mehr als 200 t Wirtschaftsdünger bzw. Stoffe die Wirtschaftsdünger enthalten (u.a. Gärreste) aufnehmen und/oder pro Jahr abgeben sind aufzeichnungs- und meldepflichtig und müssen alle **Abgaben und Aufnahmen** aufzeichnen und/oder melden.

Aufzeichnungen erstellen (Einzelaufzeichnung)

[Abgabeaufzeichnung](#)

[Aufnahmeaufzeichnung für Wirtschaftsdünger aus dem Land Brandenburg](#)

[Übernahme der Lieferdaten aus der Abgabeaufzeichnung des Zulieferers](#)

[Aufnahmeaufzeichnung aus anderen Bundesländern / Ausland](#)

„Aufnahmeaufzeichnung für Wirtschaftsdünger aus anderen Bundesländern/Ausland“ öffnen.

Vorhandene Aufzeichnungen und Meldungen ansehen/überprüfen

[Aufzeichnungsabgleich](#)

[Einfache Aufzeichnungs-/Meldungsübersicht](#) (weitgehend vordefiniert)

[Erweiterte Auswertung](#) (Individuelle Übersicht)

[Betriebsspiegel ansehen/drucken](#) (Gesamtübersicht für einen Zeitraum)

[Betriebsspiegel-Betriebsbasis ansehen/drucken](#) (nur Zubuchungen und ihre Aufnahmemeldungen/-aufzeichnungen)

Sammelmeldung/-aufzeichnungen aus Datei (Melddaten aus anderen Programmen übernehmen)

[Aufzeichnungs-/Meldungsimport aus Datei](#)

[Übersicht der Aufzeichnungs-/Meldungsimporte](#)

Betriebe (nicht vorhandene Adressen nach erfassen)

[Betriebe außerhalb des Landes Brandenburg suchen / bearbeiten](#)

[Beförderer suchen / bearbeiten](#)

Eigene Kennzeichnung

[eigene Kennzeichnungen suchen / bearbeiten](#)

3. Möglichkeit: Aufnahmeerfassung für Empfänger aus anderen Bundesländern/Ausland (II)

Angemeldeter Betrieb : 276 12 963 WDB 036 6541 De
 Daten zur Aufnahme von Wirtschaftsdüngern

Aufnahmezweck: **Aufnahmezweck:**

HIT / ZID-Nr WDB-Nr Betriebe nicht im Land Brandenburg

Betriebsnummer Abgeber: Staat Land Nummer
 Betriebsart Abgeber:

HIT / ZID-Nr WDB-Nr

Betriebsnummer Empfänger: Staat Land Landkreis Gemeinde Nummer
 eig. Betrieb als Empfänger Betriebsart Empfänger:

Meldeart: MeldeVO: Melde-Verordnung ab dem 01. Januar 2021

Lieferdatum / Zeitraum: 22.09.2020 -

Nährstoffträgerart:

Wirtschaftsdüngerart:

Menge in t Frischmasse:

Bezeichnung:

Lieferschein-Nr.:

Datenquelle Nährstoffgehalte*: Richtwerte Kennzeichnung

Nährstoffe:	Gesamt-N	NH ₄	P ₂ O ₅ *	K ₂ O	MgO	S
Nährstoffgehalte* in <input type="radio"/> kg/t bzw. m ³ <input checked="" type="radio"/> %	<input type="text"/>	<input type="text"/>	<input type="text"/>	<input type="text"/>	<input type="text"/>	<input type="text"/>
Nährstofffracht* in kg	<input type="text"/>	<input type="text"/>	<input type="text"/>	<input type="text"/>	<input type="text"/>	<input type="text"/>
Trockensubstanz:	<input type="text"/>	<input type="text"/>	<input type="text"/>	<input type="text"/>	<input type="text"/>	<input type="text"/>
N-Anteil tier. Herkunft* [%]:	<input type="text"/>	<input type="text"/>	<input type="text"/>	<input type="text"/>	<input type="text"/>	<input type="text"/>


* = Pflichtangaben

Beförderung durch: Abgeber Empfänger Dritte

Beförderer:

- Der Aufnahmezweck muss angegeben werden!
- Wählen Sie "Betriebe nicht im Land Brandenburg" aus.
- Bitte den Link öffnen und den Abgeber anlegen oder auswählen (siehe nächste Seite).
- Den eigenen Betrieb als Empfänger angeben, dabei auf die Art der Betriebsnummer achten.
- Den „Zeitraum der Lieferung“, die „Nährstoffträgerart“ und die „Wirtschaftsdüngerart“ sowie die „Menge in t Frischmasse“ angeben. Als Datenquelle der Nährstoffgehalte sind die Richtwerte voreingestellt. Eigene Kennzeichnungen/ Analysen können unter „Kennzeichnung“ ausgewählt werden (siehe S. 40).
- Die Felder „Bezeichnung“ und „Lieferschein-Nr.“ sind keine Pflichtfelder.
- Bitte achten Sie auf die Wahlmöglichkeit zwischen kg/t bzw. m³ und %!
- Die folgenden Felder werden gemäß Ihrer Angaben automatisch befüllt.
- Hier wählen Sie den Beförderer aus. Beförderer „Dritte“ müssen manuell angelegt oder übernommen werden (siehe S. 38, 39).
- Zum Abschluss stehen Ihnen die Button „Daten prüfen“, „Einfügen/Speichern“ oder „Bearbeitung abbrechen“ zur Verfügung.

3. Möglichkeit: Aufnahmeaufzeichnung für Empfang aus anderen Bundesländern/Ausland (III)



LELF
Landesamt für Ländliche Entwicklung,
Landwirtschaft und Flurneuordnung

► **Kontaktmanager**
Namen, Adressen, E-Mail

Meldeprogramm Wirtschaftsdünger Brandenburg (Testsystem)

Impressum
Datenschutz
Quelle Fotos: LELF

[Hauptmenü](#) [Hilfe](#)

[abmelden](#)

Angemeldeter Betrieb : 276 12 963 WDB 036 6541 Demobetrieb GmbH, Herbert, Huber, Hauptstr. 1, 14776, Brandenburg, (Ist selbst Hauptbetrieb)

Autoabmeldung in: 19 Min.

Übersicht der Betriebe nicht im Land Brandenburg

Für neue Betriebe, die noch nicht in der Auswahlliste aufgeführt sind, ist im ersten Schritt die Adresse zu erfassen. Klicken Sie hierfür auf "Neue Eingabe"

[zurück zur Erfassung](#)

[Filter zurücksetzen](#) [Neue Eingabe](#)

Sortieren: Spaltenbeschriften anklicken -> Filtern: Suchbegriff eingeben ->	Betriebsnummer	Firma	Nachname	Vorname	Straße	PLZ	Ort
als Abgeber übernehmen Details	276132761300000	Test-Betrieb	Wustermann	Julia	Teststr. 1	17039	Test-Dorf

(1 of 1) 1 20

- „Neue Eingabe“ - hier werden Betriebe, die noch nicht in der Übersicht sind, erfasst.
- Ist der Betrieb bereits von Ihnen angelegt worden, finden Sie diesen in der Übersicht. In diesem Fall auf „als Abgeber übernehmen“ drücken. Das System übernimmt den Abgeber und es wird automatisch wieder Ihre Aufnahmeaufzeichnung geöffnet.

Hinweis:

Betriebe außerhalb des Landes Brandenburg sind nicht im Programm hinterlegt. Die Daten dieser Abgeber müssen vom Melder angelegt werden. Achtung: Die Betriebsnummer des Abgebers muss bei der Eingabe bekannt sein!

3. Möglichkeit: Aufnahmeaufzeichnung für Empfang aus anderen Bundesländern/Ausland (IV)

Angemeldeter Betrieb : 276 12 963 WDB 036 6541 Demobetrieb GmbH, Herbert, Huber, Hauptstr. 1, 14776, Brandenburg,

Betrieb nicht im Land Brandenburg anlegen

[zurück zur Übersicht](#)

Staat*: Bundesland*: Betriebsnummer*:

Firma*:

Anrede:

Nachname*: Vorname*:

Straße*:

PLZ*: Ort*:

Telefon: Telefax: Mobil:

Email:

Bemerkungen:

Gültig von*: Gültig bis: * = Pflichtangaben

Aktiv:

Bitte alle Pflichtfelder ausfüllen und die Aufnahmeaufzeichnung mit „Einfügen/Speichern“ abschließen.

3. Möglichkeit: Aufnahmeaufzeichnung für Empfang aus anderen Bundesländern/Ausland (V)

Betrieb nicht im Land Brandenburg anlegen

i Bei der Prüfung des Betriebs wurden keine Fehler festgestellt
Das Objekt Betrieb außerhalb BB wurde erfolgreich gespeichert. (14.12.2020 12:12:50)

[zurück zur Erfassung](#)

Staat*:	Deutschland	Bundesland*:	Hamburg	Betriebsnummer*:	1013089726
Firma*:	Test-Firma				
Anrede:					
Nachname*:	Frau	Vorname*:	Mustermann		
Straße*:	Musterstraße 13				
PLZ*:	20095	Ort*:	Hamburg		
Telefon:		Telefax:		Mobil:	
Email:					
Bemerkungen:	Test				
Gültig von*:	01.01.2010	Gültig bis:		* = Pflichtangaben	
Aktiv:	<input checked="" type="checkbox"/>				

Nach dem erfolgreichen Speichern, wird Ihnen eine Bestätigung vom System angezeigt.

Sie haben nun die Möglichkeit, die Angaben zu bearbeiten, den Betrieb für zukünftige Meldungen zu sperren, eine neue Eingabe zu tätigen oder den Betrieb als Abgeber für Ihre Aufnahmeaufzeichnung zu übernehmen.

Bearbeiten **Sperren** **Neue Eingabe** **als Abgeber übernehmen**

3. Möglichkeit: Aufnahmeaufzeichnung für Empfang aus anderen Bundesländern/Ausland (VI)

Daten zur Aufnahme von Wirtschaftsdüngern

- Bei der Prüfung der Meldung wurden keine Fehler festgestellt
- Ihre Aufnahmemeldung LVO wurde erfolgreich gespeichert. (24.09.2020 13:24:59)

Gemeldet am: 24.09.2020 13:24:23

Gemeldet durch: 27612963WDB0366541 Demobetrieb GmbH, Herbert, Huber, Hauptstr. 1, 14776, Brandenburg,

Stornieren

Neue Aufnahmemeldung LVO

Neue Aufnahmemeldung LVO mit Datenübernahme

Korrektur

Lieferschein drucken

- „Stornieren“ – falls Ihnen jetzt ein Fehler auffällt, können Sie die Aufnahmeaufzeichnung sofort wieder stornieren und eine neue Aufzeichnung vornehmen und speichern. Gelöscht werden kann eine bereits gespeicherte Meldung nicht.
- „Neue Aufnahmemeldung LVO“ - hier können Sie eine weitere Aufnahmeaufzeichnung tätigen.
- „Neue Aufnahmemeldung LVO mit Datenübernahme“ - hier können Sie eine weitere Abgabeaufzeichnung tätigen und Angaben Ihrer vorherigen Meldung übernehmen.
- „Korrektur“ - falls Ihnen jetzt ein Fehler auffällt, können Sie die Aufnahmeaufzeichnung korrigieren und anschließend speichern.
- „Lieferschein drucken“ - Sie können den Lieferschein ausdrucken, dieser enthält alle Informationen der Meldung.

Hinweis:

Wird eine Meldung korrigiert oder storniert, so verliert der dazugehörige Lieferschein seine Gültigkeit. Vom System wird ein aktueller Lieferschein zur Verfügung gestellt.

Die Aufnahmeaufzeichnung ist abgeschlossen, eine Bestätigung ist erfolgt. Sie haben die dargestellten Auswahlmöglichkeiten:

Weitere Funktionen im Meldeprogramm

[Hauptmenü](#)

[Hilfe](#)

[Kennwort ändern](#)

[abmelden](#)

Autoabmeldung in: 19 Min.

Angemeldeter Betrieb : 276 12 963 WDB 036 6541 Demobetrieb GmbH, Herbert, Huber, Hauptstr. 1, 14776, Brandenburg, (Ist selbst Hauptbetrieb)

Hinweistexte anzeigen

Melde-/Aufzeichnungspflicht

Betriebe die mehr als 200 t Wirtschaftsdünger bzw. Stoffe die Wirtschaftsdünger enthalten (u.a. Gärreste) aufnehmen und/oder pro Jahr abgeben sind aufzeichnungs- und meldepflichtig und müssen alle **Abgaben und Aufnahmen** aufzeichnen und/oder melden.

Aufzeichnungen erstellen (Einzelaufzeichnung)

[Abgabeaufzeichnung](#)

[Aufnahmeaufzeichnung für Wirtschaftsdünger aus dem Land Brandenburg](#)

[Übernahme der Lieferdaten aus der Abgabeaufzeichnung des Zulieferers](#)

[Aufnahmeaufzeichnung aus anderen Bundesländern / Ausland](#)

Vorhandene Aufzeichnungen und Meldungen ansehen/überprüfen

[Aufzeichnungsabgleich](#)

[Einfache Aufzeichnungs-/Meldungsübersicht](#) (weitgehend vordefiniert)

[Erweiterte Auswertung](#) (Individuelle Übersicht)

[Betriebsspiegel ansehen/drucken](#) (Gesamtübersicht für einen Zeitraum)

[Betriebsspiegel-Betriebsbasis ansehen/drucken](#) (nur Zubuchungen und ihre Aufnahmemeldungen/-aufzeichnungen)

Sammelmeldung/-aufzeichnungen aus Datei (Meldedaten aus anderen Programmen übernehmen)

[Aufzeichnungs-/Meldungsimport aus Datei](#)

[Übersicht der Aufzeichnungs-/Meldungsimporte](#)

Betriebe (nicht vorhandene Adressen nacherfassen)

[Betriebe außerhalb des Landes Brandenburg suchen / bearbeiten](#)

[Beförderer suchen / bearbeiten](#)

Eigene Kennzeichnung

[eigene Kennzeichnungen suchen / bearbeiten](#)

Die verschiedenen Möglichkeiten für Ihren Betrieb werden auf den nächsten Seiten vorgestellt.

Aufzeichnungsabgleich

Aufzeichnungsabgleich

Jahr: 1.Halbjahr 2.Halbjahr 1.+2. Halbjahr

Auswahl:

meine Abgabeaufzeichnungen / Abbuchungen

Prüfung, ob für alle Abbuchungen (d.h. Aufnahmeaufzeichnungen anderer Betriebe, bei denen mein Betrieb als Abgeber genannt wurde) entsprechende Abgabeaufzeichnungen für meinen Betrieb vorliegen.

meine Aufnahmeaufzeichnungen / Zubuchungen

Prüfung, ob für alle Zubuchungen (d.h. Abgabeaufzeichnungen anderer Betriebe, bei denen mein Betrieb als Aufnehmer genannt wurde) entsprechende Aufnahmeaufzeichnungen für meinen Betrieb vorliegen.

Anzeigeumfang:

nur die Aufzeichnungen anzeigen, die zu Beanstandungen für meinen Betrieb führen

(Es werden nur Zu- und Abbuchungen von anderen Betrieben angezeigt, für die es keine gleichlautende Auf- bzw. Abgabeaufzeichnung für meinen Betrieb mit identischen Angaben zu Abgeber, Empfänger, Aufzeichnungszeitraum, Aufzeichnungsmenge und Wirtschaftsdüngerart gibt).

alle Aufzeichnungen mit Beanstandungen anzeigen

(Es werden alle Aufzeichnungen, mit abweichenden Angaben angezeigt, bei denen mein Betrieb als Abgeber oder Aufnehmer genannt wurde).

[Druck Kurzanleitung zur Fehlerbearbeitung](#)

Daten anzeigen

drucken

Erweiterte Tabellenansicht anzeigen

1 Datensatz in der Ergebnismenge

	Melddatum	Lieferdatum	Menge in t Frischmasse	Wirtschaftsdüngerart	Meldungsart	Abgeber Betriebsnummer	Abgeber Name	Abgeber Betriebsart	Empfänger Betriebsnummer	Empfänger Name
<p>Details</p> <p>Für Empfang übernehmen</p>	07.12.2020	07.12.2020	50	Mastrind, 50 bis 250 kg LM, (Kälbermast) - Gülle 6 % TM (Rind - Gülle)	Zubuchung	276120540000190 (HB*:276120540000366)	Ministerium f. Landwirtschaft, Umwelt und Klimaschutz	Biogasanlage	27612963WDB0366541 (HB*:27612963WDB0366541)	Demobetr GmbH

(1 of 1) 1 20

- Bitte tätigen Sie die notwendigen Angaben.
- Überprüfen Sie Ihre Aufzeichnungen.
- Nach der Auswahl (Zeitraum, Aufzeichnungsart und -umfang) werden die vorhandenen Datensätze angezeigt. Es findet ein Abgleich der Aufzeichnungen statt. Auf Abweichungen wird vom System hingewiesen.
- Um alle Lieferscheine angezeigt zu bekommen, setzen Sie das Häkchen auf „Erweiterte Tabellenansicht anzeigen“ und scrollen ganz nach rechts zur Spalte Lieferschein. Dort können Sie die Lieferscheine speichern bzw. ausdrucken.

Einfache Aufzeichnungs-/Meldungsübersicht

Angemeldeter Betrieb : 276 12 963 WDB 036 6541 Demobetrieb GmbH, Herbert, Huber, Hauptstr. 1, 14776, Brandenburg, (Ist selbst Hauptbetrieb)

Autoabmeldung in: 19 Min.

Aufzeichnungs- und Meldungsübersicht hier zur [erweiterten Auswertung](#)

Filterkriterien

Lieferdatum / Zeitraum: -

Melddatum / Zeitraum: -

Anzeigebereich: aktuelle Aufzeichnungen stornierte Aufzeichnungen alle Aufzeichnungen

Auswahl: **meine Abgabenaufzeichnungen** (Meldungsart: **Abgabenaufzeichnung**)

meine Aufnahmaufzeichnungen bzw. Empfangsbestätigungen (Meldungsart: **Aufnahmaufzeichnung**)

meine Importmeldungen andere Bundesländer/Ausland (Meldungsart: **Importmeldung**)
(Aufnahmen von Abgebern mit Sitz in anderen Bundesländern oder dem Ausland)

Zubuchungen Dritter für meinen Betrieb (Meldungsart: **Zubuchung**)
(Abgabemeldungen von anderen Betrieben, bei denen mein Betrieb als Aufnehmer angegeben wurde)

Abbuchungen Dritter für meinen Betrieb (Meldungsart: **Abbuchung**)
(Aufnahmaufzeichnungen von anderen Betrieben, bei denen mein Betrieb als Abgeber angegeben wurde)

Erweiterte Tabellenansicht anzeigen

Lieferdatum	Menge in t Frischmasse	Wirtschaftsdüngerart	Meldungsart	Abgeber Betriebsnummer	Abgeber Name	Empfänger Betriebsnummer	Empfänger Name	Aufzeichner Betriebsnummer	Aufzeichner Name
Keine Daten vorhanden									

(1 of 1)

In der einfachen Aufzeichnungs-/Meldungsübersicht besteht die Möglichkeit, Übersichten über alle den Betrieb betreffenden Aufzeichnungen/Meldungen zu erstellen. Dafür gibt es eine Reihe von Auswahl- und Filtermöglichkeiten.

Erweiterte Auswertung



Kontaktmanager
Namen, Adressen, E-Mail

Meldeprogramm Wirtschaftsdünger Brandenburg (Testsystem)

Impressum
Datenschutz
Quelle Fotos: LELF

[Hauptmenü](#) [Hilfe](#) [Kennwort ändern](#)

[abmelden](#)

Angemeldeter Betrieb : 276 12 963 WDB 036 6541 Demobetrieb GmbH, Herbert, Huber, Hauptstr. 1, 14776, Brandenburg, (Ist selbst Hauptbetrieb)

Autoabmeldung in: 19 Min.

Übersicht der Meldungen/Aufzeichnungen [hier zur einfachen Meldungsübersicht](#)

Filterkriterien

Betriebsnummer: als Abgeber als Aufnehmer als Aufzeichner

Lieferdatum / Zeitraum: -

Melddatum / Zeitraum: -

Anzeigeumfang: aktuelle Aufzeichnungen stornierte Aufzeichnungen alle Aufzeichnungen unbestätigte Aufzeichnungen (z.B. für Empfang übernehmen)

Auswahl: Abgabemeldungen (ABGABE_LVO) Aufnahmemeldungen (AUFNAHME_LVO) Importmeldungen (AUFNAHME_BVO)

Erweiterte Filter anzeigen Erweiterte Tabellenansicht anzeigen

Sortieren: Spaltenbeschriften anklicken ->	Lieferdatum	Menge in t Frischmasse	Wirtschaftsdüngerart	Meldungsart	Abgeber Betriebsnummer	Abgeber Name	Empfänger Betriebsnummer	Empfänger Name	Aufzeichner Betriebsnummer	Aufzeichner Name
Filtern: Suchbegriff eingeben ->	<input type="text"/>	<input type="text"/>	<input type="text"/>	<input type="text"/>	<input type="text"/>	<input type="text"/>	<input type="text"/>	<input type="text"/>	<input type="text"/>	<input type="text"/>

Keine Daten vorhanden

(1 of 1)

Mittels der erweiterten Auswertung können Sie alle Aufzeichnungen, die Ihren Betrieb betreffen, filtern.

BVO = Bundesverordnung (WDüngV)
LVO = Landesverordnung (WDüngMeldeV)

4. Betriebsspiegel ansehen/drucken

Namen, Adressen, E-Mail Datenschutz Quelle Fotos: LELF

[Hauptmenü](#) [Hilfe](#) [Kennwort ändern](#) [abmelden](#)
Autoabmeldung in: 19 Min.

Angemeldeter Betrieb : 276 12 963 WDB 036 6541 Demobetrieb GmbH, Herbert, Huber, Hauptstr. 1, 14776, Brandenburg, (Ist selbst Hauptbetrieb)

Ausdruck Betriebsspiegel

Betriebsnummer:

Lieferdatum / Zeitraum: - ←

Meldedatum / Zeitraum: -

Bitte legen Sie die Zeiträume fest und klicken Sie auf „Betriebsspiegel erstellen“. Im unteren Bereich des Bildschirms öffnet sich eine Leiste, in der Sie zwischen „Öffnen“, „Speichern“ und „Abrechnen“ wählen können.

„**Öffnen**“ - Der Betriebsspiegel wird erstellt und kann ausgedruckt werden.

„**Speichern**“ - Der Betriebsspiegel kann in einer von Ihnen ausgewählten, eigenen Datei gespeichert werden.

5. Betriebsspiegel-Basis ansehen/drucken

Namen, Adressen, E-Mail Datenschutz Quelle Fotos: LELF

[Hauptmenü](#) [Hilfe](#) [Kennwort ändern](#) [abmelden](#)
Autoabmeldung in: 19 Min.


Angemeldeter Betrieb : 276 12 963 WDB 036 6541 Demobetrieb GmbH, Herbert, Huber, Hauptstr. 1, 14776, Brandenburg, (Ist selbst Hauptbetrieb)

Betriebsspiegel-Betriebsbasis

Lieferdatum / Zeitraum: -

Hier erhalten Sie eine Übersicht aller Meldungen zwischen Abgeber und Empfänger im gewählten Zeitraum für den Abgleich der Wirtschaftsdüngermengen. Ein Ausdruck aus dem Programm ist möglich (Bitte beachten Sie die Hinweise.).

Sammelmeldung

Sammelmeldung/-aufzeichnungen aus Datei (Meldedaten aus anderen Programmen übernehmen) 

[Aufzeichnungs-/Meldungsimport aus Datei](#)

[Übersicht der Aufzeichnungs-/Meldungsimporte](#)

Betriebe (nicht vorhandene Adressen nacherfassen) 

[Betriebe außerhalb des Landes Brandenburg suchen / bearbeiten](#)

[Beförderer suchen / bearbeiten](#)

Eigene Kennzeichnung 

[eigene Kennzeichnungen suchen / bearbeiten](#)

Hier kann aus einer externen Datei eine Sammelmeldung in das Meldeprogramm eingelesen werden. Die Funktion „Sammelmeldung/-aufzeichnung aus Datei“ ist für Unternehmen gedacht, die eine sehr hohe Anzahl von Meldungen in kurzer Zeit zu verbuchen haben. Die für das Erstellen der Sammelmeldung benötigte Excel-Tabelle sowie eine Anleitung für den Import der Daten finden Sie auf <https://lelf.brandenburg.de/lelf/de/landwirtschaft/acker-und-pflanzenbau/bodenschutz-und-duengung/meldeprogramm-wirtschaftsduenger/> unter Formulare.

Betriebe/Beförderer erfassen und bearbeiten

[Hauptmenü](#)

[Hilfe](#)

[Kennwort ändern](#)

[abmelden](#)

Autoabmeldung in: 19 Min.

Angemeldeter Betrieb : 276 12 963 WDB 036 6541 Demobetrieb GmbH, Herbert, Huber, Hauptstr. 1, 14776, Brandenburg, (Ist selbst Hauptbetrieb)

Hinweistexte anzeigen

Melde-/Aufzeichnungspflicht

Betriebe die mehr als 200 t Wirtschaftsdünger bzw. Stoffe die Wirtschaftsdünger enthalten (u.a. Gärreste) aufnehmen und/oder pro Jahr abgeben sind aufzeichnungs- und meldepflichtig und müssen alle **Abgaben und Aufnahmen** aufzeichnen und/oder melden.

Aufzeichnungen erstellen (Einzelaufzeichnung)

[Abgabeaufzeichnung](#)

[Aufnahmeaufzeichnung für Wirtschaftsdünger aus dem Land Brandenburg](#)

[Übernahme der Lieferdaten aus der Abgabeaufzeichnung des Zulieferers](#)

[Aufnahmeaufzeichnung aus anderen Bundesländern / Ausland](#)

Vorhandene Aufzeichnungen und Meldungen ansehen/überprüfen

[Aufzeichnungsabgleich](#)

[Einfache Aufzeichnungs-/Meldungsübersicht](#) (weitgehend vordefiniert)

[Erweiterte Auswertung](#) (Individuelle Übersicht)

[Betriebsspiegel ansehen/drucken](#) (Gesamtübersicht für einen Zeitraum)

[Betriebsspiegel-Betriebsbasis ansehen/drucken](#) (nur Zubuchungen und ihre Aufnahmemeldungen/-aufzeichnungen)

Sammelmeldung/-aufzeichnungen aus Datei (Meldedaten aus anderen Programmen übernehmen)

[Aufzeichnungs-/Meldungsimport aus Datei](#)

[Übersicht der Aufzeichnungs-/Meldungsimporte](#)

Betriebe (nicht vorhandene Adressen nacherfassen)

[Betriebe außerhalb des Landes Brandenburg suchen / bearbeiten](#)

[Beförderer suchen / bearbeiten](#)

Eigene Kennzeichnung

[eigene Kennzeichnungen suchen / bearbeiten](#)

Betriebe bzw. Beförderer können im System separat angelegt werden, bevor Meldungen/Aufzeichnungen erfolgen. Ebenso kann eine nicht vorhandene Adresse ergänzt werden.

Betriebe außerhalb des Landes Brandenburg suchen/bearbeiten

Übersicht der **Betriebe nicht im Land Brandenburg**

Für neue Betriebe, die noch nicht in der Auswahlliste aufgeführt sind, ist im ersten Schritt die Adresse zu erfassen. Klicken Sie hierfür auf "Neue Eingabe"

Anzeigebereich: aktuelle Betriebe historische und gesperrte Betriebe alle Betriebe
Nur aktive anzeigen:

Sortieren: Spaltenbeschriften anklicken -> Filtern: Suchbegriff eingeben ->	aktiv	Betriebsnummer	Firma	Nachname	Vorname	Straße	PLZ	Ort
<input type="button" value="Details"/>	<input checked="" type="checkbox"/>	276132761300000	Test-Betrieb	Wustermann	Julia	Teststr. 1	17039	Test-Dorf

(1 of 1)

Nach dem Öffnen des Links „Betriebe außerhalb des Landes Brandenburg suchen/bearbeiten“ erscheint eine Übersicht aller bereits angelegten Betriebe
Über „Neue Eingabe“ legen Sie einen weiteren Betrieb an.

Hinweis:

Betriebe außerhalb des Landes Brandenburg sind nicht im Programm hinterlegt. Die Daten dieser Abgeber müssen vom Melder angelegt werden. Achtung: Die Betriebsnummer des Abgebers muss bei der Eingabe bekannt sein!

Betriebe neu anlegen

Angemeldeter Betrieb : 276 12 963 WDB 036 6541 Demobetrieb GmbH, Herbert, Huber, Hauptstr. 1, 14776, Brandenburg.

Betrieb nicht im Land Brandenburg anlegen

[zurück zur Übersicht](#)

Staat*: Bundesland*: Betriebsnummer*:

Firma*:

Anrede:

Nachname*: Vorname*:

Straße*:

PLZ*: Ort*:

Telefon: Telefax: Mobil:

Email:

Bemerkungen:

Gültig von*: Gültig bis: * = Pflichtangaben

Aktiv:

Bitte geben Sie die erforderlichen Daten ein. Nach dem erfolgreichen Speichern wird Ihnen diese Information vom System angezeigt.

[Hauptmenü](#) [Hilfe](#)

[abmelden](#)
Autoabmeldung in: 19 Min.

Angemeldeter Betrieb : 276 12 963 WDB 036 6541 Demobetrieb GmbH, Herbert, Huber, Hauptstr. 1, 14776, Brandenburg, (Ist selbst Hauptbetrieb)

Betrieb nicht im Land Brandenburg anlegen

i Bei der Prüfung des Betriebs wurden keine Fehler festgestellt
Das Objekt Betrieb außerhalb BB wurde erfolgreich gespeichert. (22.09.2020 14:45:47)

[zurück zur Erfassung](#)

Beförderer suchen/bearbeiten

Übersicht der **Beförderer** bzw. Dritten

Für neue Betriebe, die noch nicht in der Auswahlliste aufgeführt sind, ist im ersten Schritt die Adresse zu erfassen. Klicken Sie hierfür auf "Neue Eingabe"

Filter zurücksetzen **Neue Eingabe** Nur aktive anzeigen: Anzeige aktualisieren

Sortieren: Spaltenbeschriften anklicken -> Filtern: Suchbegriff eingeben ->	aktiv ▾	Betriebsnummer ▾	Firma ▾	Nachname ▾	Vorname ▾	Straße ▾	PLZ ▾	Ort ▾
Details	<input checked="" type="checkbox"/>	gdas	dfdas	asgds		sgdg	14687	ggg

(1 of 1)

Nach dem Öffnen des Links „Beförderer suchen/bearbeiten“ erscheint eine Übersicht aller bereits angelegten Beförderer. Für Beförderer gilt die gleiche Vorgehensweise wie für Betriebe: über „Neue Eingabe“ legen Sie einen weiteren Beförderer an. Anschließend können die Beförderer in den Abgabe- bzw. Aufnahmeaufzeichnungen gesucht und übernommen werden.

Beförderer neu anlegen

Beförderer anlegen

[zurück zur Übersicht](#)

Betriebsnummer*: (ggf. Interne Nr. z.B.: 1)

Firma*:

Anrede:

Nachname*: Vorname*:

Straße*:

PLZ*: Ort*:

Telefon: Telefax: Mobil:

Email:

Bemerkungen:

Gültig von*: Gültig bis: * = Pflichtangaben

Aktiv:

Bitte geben Sie die erforderlichen Daten ein. Nach dem erfolgreichen Speichern wird Ihnen diese Information vom System angezeigt.

Daten prüfen **Einfügen / Speichern** Bearbeitung abbrechen

Beförderer anlegen

i Bei der Prüfung des Betriebs wurden keine Fehler festgestellt
Das Objekt Beförderer wurde erfolgreich gespeichert. (23.11.2020 14:56:37)

[zurück zur Übersicht](#)

Eigene Kennzeichnungen anlegen (I)

[Hauptmenü](#) [Hilfe](#) [Kennwort ändern](#)

[abmelden](#)

Autoabmeldung in: 19 Min.

Angemeldeter Betrieb : 276 12 963 WDB 036 6541 Demobetrieb GmbH, Herbert, Huber, Hauptstr. 1, 14776, Brandenburg, (Ist selbst Hauptbetrieb)

Hinweistexte anzeigen

Melde-/Aufzeichnungspflicht

Betriebe die mehr als 200 t Wirtschaftsdünger bzw. Stoffe die Wirtschaftsdünger enthalten (u.a. Gärreste) aufnehmen und/oder pro Jahr abgeben sind aufzeichnungs- und meldepflichtig und müssen alle **Abgaben und Aufnahmen** aufzeichnen und/oder melden.

Aufzeichnungen erstellen (Einzelaufzeichnung)

[Abgabeaufzeichnung](#)

[Aufnahmeaufzeichnung für Wirtschaftsdünger aus dem Land Brandenburg](#)

[Übernahme der Lieferdaten aus der Abgabeaufzeichnung des Zulieferers](#)

[Aufnahmeaufzeichnung aus anderen Bundesländern / Ausland](#)

Vorhandene Aufzeichnungen und Meldungen ansehen/überprüfen

[Aufzeichnungsabgleich](#)

[Einfache Aufzeichnungs-/Meldungsübersicht](#) (weitgehend vordefiniert)

[Erweiterte Auswertung](#) (Individuelle Übersicht)

[Betriebsspiegel ansehen/drucken](#) (Gesamtübersicht für einen Zeitraum)

[Betriebsspiegel-Betriebsbasis ansehen/drucken](#) (nur Zubuchungen und ihre Aufnahmemeldungen/-aufzeichnungen)

Sammelmeldung/-aufzeichnungen aus Datei (Meldedaten aus anderen Programmen übernehmen)

[Aufzeichnungs-/Meldungsimport aus Datei](#)

[Übersicht der Aufzeichnungs-/Meldungsimporte](#)

Betriebe (nicht vorhandene Adressen nacherfassen)

[Betriebe außerhalb des Landes Brandenburg suchen / bearbeiten](#)

[Beförderer suchen / bearbeiten](#)

Eigene Kennzeichnung

[eigene Kennzeichnungen suchen / bearbeiten](#)

Zuerst öffnen Sie den Link „Eigene Kennzeichnung suchen/bearbeiten“.

Eigene Kennzeichnungen anlegen (II)

Hauptmenü Hilfe Kennwort ändern

abmelden

Angemeldeter Betrieb : 276 12 963 WDB 036 6541 Demobetrieb GmbH, Herbert, Huber, Hauptstr. 1, 14776, Brandenburg, (Ist selbst Hauptbetrieb)

Autoabmeldung in: 19 Min.

Übersicht der Kennzeichnungen

Klicken Sie zur Erfassung einer neuen Kennzeichnung, die noch nicht in der Auswahlliste aufgeführt ist, auf "Neue Eingabe"

Filter zurücksetzen

Neue Eingabe

Nur aktive anzeigen:

Anzeige aktualisieren

Sortieren: Spaltenbeschriften anklicken -> Filtern: Suchbegriff eingeben ->	aktiv	Bezugszeitraum	Dunggruppe	Wirtschaftsdüngerart	Analyse-Nr.	Analysedatum	Bezeichnung	TS-Anteil [%]	N-Anteil tier. Herkunft [%]	Gesamt-N	P ₂ O ₅	K ₂ O	NH ₄	CaO	MgO	S
<input type="checkbox"/>	<input checked="" type="checkbox"/>	Lieferungen ab dem 01.01.2020	Sonstige Tiere - Dung	Reitpferdedung sonstiger		31.08.2020	Koppel Pferdemist		90,00	200,00	50,00					
<input type="checkbox"/>	<input checked="" type="checkbox"/>	Lieferungen ab dem 01.01.2020	Sonstige Tiere - Dung	Kaninchendung sonstiger		17.08.2020	test		5,00	50,00	50,00	50,00	50,00		50,00	50,00

Sie gelangen in die „Übersicht der Kennzeichnungen“. Hier können Sie eigene Kennzeichnungen/Analysen für Wirtschaftsdünger über „Neue Eingabe“ anlegen und speichern (siehe folgende Seite).

Hinweis:

Beim Erstellen der Aufzeichnung/Meldung unter dem Punkt „Datenquelle Nährstoffgehalte“ setzen Sie das Häkchen in „Kennzeichnung“.

Eigene Kennzeichnungen anlegen (III)

Kennzeichnung anlegen

[zurück zur Übersicht](#)

Analysedatum*: ←

Nährstoffträgerart*:

Wirtschaftsdüngerart*:

Bezeichnung*:

TS-Anteil [%]: N-Anteil tier. Herkunft*:

Nährstoffgehalte in kg/t bzw. m³ %

Gesamt-N*: [in FM] P₂O₅*: [in FM] K₂O: [in FM]

NH₄: [in FM] MgO: [in FM] S: [in FM]

Bemerkungen:

* = Pflichtangaben

Aktiv:

Wichtiger Hinweis:

Das Analysedatum muss **vor** dem Lieferdatum/-zeitraum **bzw. auf** dem Lieferdatum /ersten Tag des Lieferzeitraumes liegen!

Daten prüfen

Einfügen / Speichern

Bearbeitung abbrechen

- Nachdem Sie auf „Neue Eingabe“ gegangen sind, öffnet sich das Fenster „Kennzeichnung anlegen“.
- Bitte geben Sie die erforderlichen Daten ein.
- Über den Button „Daten prüfen“ können sie überprüfen, ob die Dateneingabe vollständig ist.
- Die Kennzeichnung/Analyse wird über „Einfügen/Speichern“ in das Meldeprogramm übernommen.
- Anschließend wird die Kennzeichnung in der Übersicht (siehe vorherige Seite) angezeigt.

Eigene Kennzeichnungen in die Abgabe-/Aufnahmeaufzeichnung übernehmen (I)

HIT / ZID-Nr WDB-Nr

Betriebsnummer **Abgeber**:

Staat	Land	Landkreis	Gemeinde	Nummer
276	12			

eig. Betrieb als Abgeber
Betriebsart Abgeber:

HIT / ZID-Nr WDB-Nr Betriebe nicht im Land Brandenburg

Betriebsnummer **Empfänger**:

Staat	Land	Landkreis	Gemeinde	Nummer
276	12			

eig. Betrieb als Empfänger
Betriebsart Empfänger:

Meldeart:
MeldeVO: **Melde-Verordnung ab dem 01. Januar 2021**

Lieferdatum / Zeitraum: 28.09.2020 -

Nährstoffträgerart:

Wirtschaftsdüngerart:

Menge in t Frischmasse:

Bezeichnung:

Lieferschein-Nr.:

Datenquelle Nährstoffgehalte*: Richtwerte **Kennzeichnung**

Nährstoffe: Gesamt-N NH₄ P₂O₅* K₂O MgO S

Nährstoffgehalte* in kg/t bzw. m³ %

<input type="text"/>	<input type="text"/>	<input type="text"/>	<input type="text"/>	<input type="text"/>	<input type="text"/>
----------------------	----------------------	----------------------	----------------------	----------------------	----------------------

Nährstofffracht* in kg

Trockensubstanz:

N-Anteil tier. Herkunft* [%]: * = Pflichtangaben

Beförderung durch: Abgeber Empfänger Dritte

Beförderer:

Sie befinden sich im Menüpunkt Abgabeaufzeichnung bzw. Aufnahmeaufzeichnung. Hier wird die Herkunft der Nährstoffgehalte der Wirtschaftsdünger (Datenquelle Nährstoffgehalte) unterschieden in „Richtwerte“ und „Kennzeichnung“.

1. Schritt: Bitte wählen Sie „Kennzeichnung“ aus.

2. Schritt: Öffnen Sie den Link „Nährstoffgehalt der Kennzeichnung eingeben oder auswählen“.

Hinweis:

Bei der Übernahme eigener Kennzeichnungen/Analysen werden die Felder „Nährstoffträgerart“ und „Wirtschaftsdüngerart“ vom System befüllt.

Eigene Kennzeichnungen in die Abgabe-/Aufnahmeaufzeichnung übernehmen (II)

Hauptmenü Hilfe

abmelden

Angemeldeter Betrieb : 276 12 963 WDB 036 6541 Demobetrieb GmbH, Herbert, Huber, Hauptstr. 1, 14776, Brandenburg, (Ist selbst Hauptbetrieb)

Autoabmeldung in: 19 Min.

Übersicht der Kennzeichnungen

Klicken Sie zur Erfassung einer neuen Kennzeichnung, die noch nicht in der Auswahlliste aufgeführt ist, auf "Neue Eingabe"

[zurück zur Erfassung](#)

Filter zurücksetzen

Neue Eingabe

Sortieren: Spaltenbeschriften anklicken -> Filtern: Suchbegriff eingeben ->	Bezugszeitraum	Dunggruppe	Wirtschaftsdüngerart	Analyse-Nr.	Analysedatum	Bezeichnung	TS-Anteil [%]	N-Anteil tier. Herkunft [%]	Gesamt-N	P ₂ O ₅	K ₂ O	NH ₃	CaO	MgO	S
Übernehmen	Lieferungen ab dem 01.01.2020	Sonstige Tiere - Dung	Reitferdedung sonstiger		31.08.2020	Koppel Pferdemit		90,00	200,00	50,00					
Übernehmen	Lieferungen ab dem 01.01.2020	Sonstige Tiere - Dung	Kaninchendung sonstiger		17.08.2020	test		5,00	50,00	50,00	50,00	50,00		50,00	50,00

(1 of 1) 1 20

Sie gelangen in die Übersicht der Kennzeichnungen. Haben Sie bereits Kennzeichnungen/Analysen hinterlegt, so können Sie diese hier auswählen und übernehmen.

Es besteht auch die Möglichkeit, über „Neue Eingabe“ eine noch nicht hinterlegte Kennzeichnung zu erfassen.